

**Area 1 - Gestione delle risorse**

**Bilancio e programmazione**

# **PROPOSTA DI CONSIGLIO NR. 268 DEL 16/11/2017**

OGGETTO: AREA 1 GESTIONE DELLE RISORSE.  
BILANCIO DI PREVISIONE PER L'ESERCIZIO FINANZIARIO 2017 E RELATIVI ALLEGATI - ADOZIONE SCHEMI DI BILANCIO DA SOTTOPORRE AL PARERE DELL'ASSEMBLEA DEI SINDACI AI SENSI DELL' ART. 1 C. 55 DELLA L. 56/2014.

## **IL DIRIGENTE**

### **PREMESSO che:**

- l'art. 1 c. 55 della Legge n. 56/2014 recita testualmente: *“Su proposta del presidente della provincia il consiglio adotta gli schemi di bilancio da sottoporre al parere dell'assemblea dei sindaci. A seguito del parere espresso dall'assemblea dei sindaci con i voti che rappresentino almeno un terzo dei comuni compresi nella provincia e la maggioranza della popolazione complessivamente residente, il consiglio approva in via definitiva i bilanci dell'ente”*;
- l'art. 162, primo comma, del D.lgs 267/2000, come modificato dal decreto legislativo 10 agosto 2014, n. 126, dispone che gli enti locali deliberano annualmente il bilancio di previsione finanziario riferito ad almeno il triennio, comprendente le previsioni di competenza e di cassa del primo esercizio del periodo considerato e le previsioni di competenza degli esercizi futuri, osservando i principi contabili generali e applicati allegati al decreto legislativo 23 giugno 2011, n. 118;
- l'art. 170, primo comma, del D.lgs 267/2000 come modificato dal decreto legislativo 10 agosto 2014, n. 126, dispone che gli enti locali sono tenuti ad applicare la disposizione contenuta in detto comma in merito alla predisposizione del Documento Unico di Programmazione;
- l'art. 174, primo comma, del D.lgs 267/2000 come modificato dal decreto legislativo 10 agosto 2014, n. 126, stabilisce che lo schema di bilancio di previsione, finanziario e il Documento Unico di Programmazione sono predisposti dall'organo esecutivo e da questo presentati all'organo consiliare unitamente agli allegati ed alla relazione dell'organo di revisione entro il 15 novembre di ogni anno;

- l'art. 18 del Decreto-Legge 50/2017 convertito con modificazioni dalla L. 21 giugno 2017, n. 96, recita testualmente: “ *Per l'esercizio 2017, le province e le città metropolitane:*
    - a) *possono predisporre il bilancio di previsione per la sola annualità 2017;*
    - b) *al fine di garantire il mantenimento degli equilibri finanziari, possono applicare al bilancio di previsione l'avanzo libero e destinato.*”
  - l'art. 151, comma 1, del Testo unico delle leggi sull'ordinamento degli enti locali (TUEL), approvato con decreto legislativo 18 agosto 2000, n. 267, fissa al 31 dicembre il termine per la deliberazione da parte degli enti locali del bilancio di previsione per l'anno successivo e dispone che il termine può essere differito con decreto del Ministro dell'interno, d'intesa con il Ministro dell'economia e delle finanze, sentita la Conferenza Stato-città ed autonomie locali, in presenza di motivate esigenze;
  - l'art. 151, comma 1, del D. Lgs. n. 267/2000, il quale stabilisce che gli Enti Locali deliberano, entro il 31 dicembre, il bilancio di previsione e relativi allegati, per l'anno successivo, osservando i principi di unità, annualità, universalità ed integrità, veridicità, pareggio finanziario e pubblicità;
  - l'art. 1, comma 454, della legge 11 dicembre 2016, n. 232, di bilancio 2017, ha differito il predetto termine al 28 febbraio 2017 esclusivamente per le province e le città metropolitane;
- l'art. 5, comma 11, del decreto-legge 30 dicembre 2016, n. 244, convertito dalla legge 27 febbraio 2017, n. 19, ha ulteriormente differito lo stesso termine al 31 marzo 2017;
- il decreto del Ministro dell'Interno del 30/03/2017 (GU n. 76 in data 31/03/2017), ha differito il termine per l'approvazione del bilancio di previsione 2017 al 30 giugno 2017;
  - il decreto del Ministro dell'Interno del 07/07/2017 ha differito il termine per l'approvazione del bilancio di previsione 2017-2019 al 30 settembre 2017 ;attualmente, dunque, la Provincia di Teramo, non avendo approvato il Bilancio di Previsione 2017 entro il termine del 30/9/2017 per le motivazioni di cui alla Deliberazione del Presidente n. 275 del 05/10/2017, si trova in regime di gestione provvisoria;
  - l'art. 170 del D.lgs 267/2000 ed il collegato principio contabile 4/2 del D.lgs 118/2011 definiscono il Documento Unico di Programmazione atto propedeutico all'approvazione del Bilancio degli Enti Locali;

- l'articolo 21 del D. Lgs. N. 50/2016 dispone che l'attività di realizzazione dei lavori pubblici di singolo importo pari o superiore a €. 100.000,00 avviene sulla base di un programma triennale e dei suoi aggiornamenti annuali, da predisporre e approvare, unitamente all'elenco dei lavori da realizzare nell'anno stesso, nel rispetto dei documenti programmatori, già previsti dalla normativa vigente e della normativa urbanistica;

#### **VISTE:**

1. la deliberazione della Giunta Provinciale n. 248 del 17/04/2007 avente per oggetto – Aumento della misura della maggiorazione sulle tariffe per Imposta Provinciale di Trascrizione (I.P.T.) Anno 2007 – Applicazione art. 1 comma 154 e comma 169 Legge 27/12/2006 n. 296”, con la quale è stato deliberato di stabilire, con effetti retroattivi dal 1° gennaio 2007, la maggiorazione del 30% sulle tariffe previste dal D. Lgs. n. 446/97 e dal D.M. n. 435 del 27/11/1998, per l'Imposta Provinciale di Trascrizione, iscrizione ed annotazione dei veicoli al pubblico registro automobilistico;
2. la deliberazione del Consiglio Provinciale n. 113 del 28/11/2005 avente per oggetto – Regolamento per l'applicazione del canone di Concessione per l'occupazione di spazi ed aree pubbliche (C.O.S.A.P.) – Modifiche - Approvazione”, con la quale è stato determinato l'importo del canone con decorrenza 1° gennaio 2006;
3. la deliberazione del Consiglio Provinciale n. 17 del 15/03/2011 avente per oggetto avente per oggetto “ Regolamento C.O.S.A.P. – Modifiche.”, con la quale è stato introdotto il canone non ricognitorio e relative tariffe con decorrenza immediata;
4. la deliberazione della Giunta Provinciale n. 333 del 09/06/2011 avente per oggetto – Variazione dell'aliquota dell'Imposta sulle assicurazioni contro la responsabilità civile derivante dalla circolazione dei veicoli a motore esclusi i ciclomotori, al netto del contributo di cui all'art. 6, comma 1 lettera a), del Decreto Legge 31/12/1991 N. 419, convertito, con modificazioni, dalla Legge 18/02/1992 N. 172.”, con la quale è stato deliberato, a partire dall'anno 2011, l'aumento dell'aliquota dal 12,50 al 16% (massimo consentito), così come stabilito dal D. Lgs. n. 68 del 06/05/2011;
5. la deliberazione del Consiglio Provinciale n. 24 del 02/05/2017 avente per oggetto: “Modifica del Regolamento per la disciplina del Tributo per l'Esercizio delle funzioni di Tutela Protezione ed Igiene dell'Ambiente di cui all'Art. 19 del D.Lgs. 504/1992 (T.E.F.A.)», approvato con Deliberazione del Consiglio Provinciale n. CP.37 del 15/05/2015”;

6. la deliberazione del Consiglio Provinciale n. 34 del 21/07/2016 avente per oggetto – Patrimonio - Piano delle Alienazioni e Valorizzazioni immobiliari di cui all'art. 58 della Legge 133/2008 di conversione del D.L. 112/2008, successivamente integrato dall'art. 33, comma 6, del D.L. 98/2011, convertito nella Legge 11/2011 a sua volta modificato dall'art. 27 della Legge 214/2011. Approvazione.”;

7. la deliberazione del Presidente della Provincia n. 293 del 24/10/2017 avente per oggetto “Destinazione dei proventi da sanzioni al Codice della Strada – anno 2017 – ai sensi dell'art. 208 D. Lgs. n. 285/92 ” e successive modificazioni e integrazioni;

8. la deliberazione del Presidente della Provincia n. 295 del 03/11/2017 avente per oggetto – Atto ricognitorio ai fini dell'applicazione dei tagli di spesa di cui all'art. 6 del D.L. n. 78/2010 convertito dalla L. n. 122/2010, nonché all'art. 1 comma 141 della L. n. 228/2012, all'art. 15 comma 1 del D.L. n. 66/2014 convertito dalla L. n. 89/2014 ed all'art. 1 comma 420 della L. n. 190/2014.”;

9. la deliberazione del Presidente della Provincia n. 294 del 03/11/2017 avente per oggetto: “Elenco Annuale 2017 e Programma Triennale Dei Lavori Pubblici 2017/2019” Adozione;

10. la deliberazione del Consiglio Provinciale n. 33 del 29/06/2017, con cui è stato approvato il Rendiconto della Gestione per l'esercizio finanziario 2016 ai sensi degli art. 227 del D. Lgs. n. 267/2000 e art. 1 c. 55 della L. n. 56/2014;

**VISTO** ed esaminato lo schema del Bilancio di Previsione per l'esercizio finanziario 2017 (che presenta un totale complessivo in termini di competenza, a pareggio, di € 153.892.376,64 ivi comprese le partite di giro per € 24.502.685,24), redatto ai sensi dell'allegato 9 al D. Lgs. n. 118/2011 con valore autorizzatorio, approvato con deliberazione del Presidente della Provincia n. 296 del 03/11/2017 ( Allegato B della citata deliberazione).

**VISTO** ed esaminato il Documento Unico di Programmazione per l'esercizio finanziario 2017 ed il programma triennale dei lavori pubblici in esso contenuto ( approvato con deliberazione del Presidente della Provincia n. 294 del 03.11.2017 e di cui all'Allegato “A” della medesima;

**CONSIDERATO** che il bilancio 2017, così come predisposto, presenta le seguenti risultanze finali, secondo i principi generali ed applicati di cui al D.Lgs. n. 118/2011 e secondo le norme vigenti in materia di finanza pubblica :



QUADRO GENERALE RIASSUNTIVO

ENTRATE	COMPETENZA	CASSA	SPESE	COMPETENZA	CASSA
	2017	2017	2017	2017	2017
Fondo di cassa all'inizio dell'esercizio		15.876.408,80			
Utilizzo avanzo presunto di amministrazione	3.925.608,92		Disavanzo di amministrazione	0	0
Fondo pluriennale vincolato	17.474.106,40				
Titolo 1 - Entrate correnti di natura tributaria, contributiva e perequativa	26.920.606,45	46.980.281,29	Titolo 1 - Spese correnti	52.397.560,84	70.747.712,45
			- di cui FPV	3.500,00	0
Titolo 2 - Trasferimenti correnti	6.700.647,08	17.737.253,06			
Titolo 3 - Entrate extratributarie	4.836.388,53	18.629.782,78	Titolo 2 - Spese in conto capitale	73.172.308,69	120.854.898,78
Titolo 4 - Entrate in conto capitale	69.532.334,02	103.514.299,73	- di cui FPV	0	0
Titolo 5 - Entrate da riduzione di attività finanziarie	0	35.000,00	Titolo 3 - Spese per incremento di attività finanziarie	0	127.768,00
Totale entrate finali	107.989.976,08	186.896.616,86	Totale spese finali	125.569.869,53	191.730.379,23
Titolo 6 - Accensione di prestiti	0	3.299.700,74	Titolo 4 - Rimborso di prestiti	3.819.821,87	3.819.821,87
Titolo 7 - Anticipazioni da istituto tesoriere/cassiere	0	0	Titolo 5 - Chiusura Anticipazioni da istituto tesoriere/cassiere	0	0
Titolo 9 - Entrate per conto di terzi e partite di giro	24.502.685,24	24.595.438,48	Titolo 7 - Spese per conto terzi e partite di giro	24.502.685,24	25.240.988,85
Totale Titoli	132.492.661,32	214.791.756,08	Totale Titoli	153.892.376,64	220.791.189,95

TOTALE COMPLESSIVO ENTRATE	153.892.376,64	230.668.164,88	TOTALE COMPLESSIVO SPESE	153.892.376,64	220.791.189,95
Fondo di cassa presunto alla fine dell'esercizio		9.876.974,93			

**VISTI** i pareri nn. 78 e 79 del Collegio dei Revisori dei Conti sugli atti oggetto della presente deliberazione espressi in data 07/11/2017 ed allegati alla presente deliberazione per formarne parte integrante e sostanziale quale Allegati "O" ed "P";

Visto il D. Lgs. n. 267 del 18/08/2000 "Testo Unico delle leggi sull'ordinamento degli Enti Locali";

Visto lo Statuto dell'Ente;

Visto il D.Lgs. n. 118/2011;

**VISTI** i pareri di regolarità tecnica e contabile espressi favorevolmente dal Dirigente competente;

**CONSIDERATO** che l'argomento è stato trattato in sede di II Commissione Consiliare, in data 16/11/2017 ;

### **PROPONE AL CONSIGLIO PROVINCIALE**

1. di approvare il DUP (Documento Unico di Programmazione) per l'esercizio finanziario 2017, contenente il programma triennale dei lavori pubblici di cui all'art.21 del D.L. 18/4/2016 n. 50 e il piano delle alienazioni e valorizzazioni immobiliari approvato con deliberazione di Consiglio Provinciale n. 34 del 21/07/2016, di cui all'allegato "A" alla presente deliberazione per farne parte integrante e sostanziale;
2. di approvare il Bilancio di Previsione per l'esercizio finanziario 2017 redatto ai sensi dell'allegato 9 al D. Lgs. n. 118/2011 con valore autorizzatorio, e così come approvato con deliberazione del Presidente della Provincia n. 296 del 03/11/2017 e di cui all'allegato B) alla presente deliberazione per farne parte integrante e sostanziale nelle risultanze che seguono:

**QUADRO GENERALE RIASSUNTIVO**

ENTRATE	COMPETENZA	CASSA	SPESE	COMPETENZA	CASSA
	2017	2017	2017	2017	2017
Fondo di cassa all'inizio dell'esercizio		15.876.408,80			
Utilizzo avanzo presunto di amministrazione	3.925.608,92		Disavanzo di amministrazione	0	0
Fondo pluriennale vincolato	17.474.106,40				
Titolo 1 - Entrate correnti di natura tributaria, contributiva e perequativa	26.920.606,45	46.980.281,29	Titolo 1 - Spese correnti	52.397.560,84	70.747.712,45
			- di cui FPV	3.500,00	0
Titolo 2 - Trasferimenti correnti	6.700.647,08	17.737.253,06			
Titolo 3 - Entrate extratributarie	4.836.388,53	18.629.782,78	Titolo 2 - Spese in conto capitale	73.172.308,69	120.854.898,78
Titolo 4 - Entrate in conto capitale	69.532.334,02	103.514.299,73	- di cui FPV	0	0
Titolo 5 - Entrate da riduzione di attività finanziarie	0	35.000,00	Titolo 3 - Spese per incremento di attività finanziarie	0	127.768,00
<b>Totale entrate finali</b>	<b>107.989.976,08</b>	<b>186.896.616,86</b>	<b>Totale spese finali</b>	<b>125.569.869,53</b>	<b>191.730.379,23</b>
Titolo 6 - Accensione di prestiti	0	3.299.700,74	Titolo 4 - Rimborso di prestiti	3.819.821,87	3.819.821,87
Titolo 7 - Anticipazioni da istituto tesoriere/cassa	0	0	Titolo 5 - Chiusura Anticipazioni da istituto	0	0
Titolo 9 - Entrate per conto di terzi e partite di giro	24.502.685,24	24.595.438,48	Titolo 7 - Spese per conto terzi e partite di	24.502.685,24	25.240.988,85
<b>Totale Titoli</b>	<b>132.492.661,32</b>	<b>214.791.756,08</b>	<b>Totale Titoli</b>	<b>153.892.376,64</b>	<b>220.791.189,95</b>
<b>TOTALE COMPLESSIVO ENTRATE</b>	<b>153.892.376,64</b>	<b>230.668.164,88</b>	<b>TOTALE COMPLESSIVO SPESE</b>	<b>153.892.376,64</b>	<b>220.791.189,95</b>
Fondo di cassa presunto alla fine dell'esercizio		9.876.974,93			

3) di approvare, altresì, i seguenti allegati:

- Allegato "C": Rispetto dei Vincoli Finanza Pubblica;

- Allegato “D”: Tabella Parametri di Deficitarietà (Rendiconto 2016);
- Allegato “E”: Nota sulla Finanza Derivata;
- Allegato “F”: Elenco indirizzi Internet di Pubblicazione dei Documenti Contabili dell’Ente;
- Allegato “G : Nota Integrativa al Bilancio 2017;
- Allegato “H”: Società Partecipate;
- Allegato “I”: Capacità di Indebitamento;
- Allegato “L” FCDE;
- Allegato “M” Piano degli indicatori;
- Allegato “ N” Monitoraggio del Saldo di Finanza Pubblica;

4) di dare atto dei pareri espressi dal Collegio dei Revisori dei Conti sugli atti oggetto della presente deliberazione espressi con verbali nn. 78 e 79 in data 07/11/2017, ed allegati alla presente deliberazione per formarne parte integrante e sostanziale quale Allegati “O” ed “P”;

5) di trasmettere il presente atto, corredato degli allegati di cui ai punti precedenti, all’Assemblea dei Sindaci per il rilascio del relativo parere, così come disposto dall’art. 1 c. 55 della Legge n. 56/2014;

6) di dare atto che, acquisito il prescritto parere dell’Assemblea dei Sindaci, il Consiglio Provinciale procederà all’approvazione definitiva del Bilancio di Previsione per l’esercizio finanziario 2017 e dei relativi prescritti allegati.



PROVINCIA DI TERAMO

***D.U.P.***  
***DOCUMENTO UNICO DI***  
***PROGRAMMAZIONE***  
***2017***

( l'art. 18 del Decreto-Legge 50/2017 convertito con modificazioni dalla L. 21 giugno 2017, n. 96, ha disposto testualmente: *“Per l’esercizio 2017, le Province e le Città metropolitane possono predisporre il bilancio di previsione per la sola annualità 2017”*)

## Premessa

Il presente documento viene redatto ai sensi dell'art 170 primo comma del D.Lgs. 267/2000 ed accompagna lo schema di bilancio di previsione (sostituendo, a partire dal 2016, il ruolo ricoperto precedentemente dalla Relazione Previsionale e Programmatica) e costituisce, nel rispetto del principio del coordinamento e coerenza dei documenti di bilancio, il *presupposto necessario di tutti gli altri documenti di programmazione* e lo strumento che permette l'attività di guida strategica ed operativa degli enti locali per il triennio considerato.

Com'è noto, le province sono dal 2014 coinvolte in un delicato e complesso processo di riforma oltre che essere destinatarie di tagli ingenti alle proprie risorse a titolo di contributo alla finanza pubblica.

Per questo il ciclo della programmazione delineato dal D. Lgs 267/2000 è stato, negli ultimi tre esercizi, completamente stravolto.

Infatti anche per il 2017:

- l'art. 18 del Decreto-Legge 50/2017 convertito con modificazioni dalla L. 21 giugno 2017, n. 96, ha disposto testualmente: *“Per l'esercizio 2017, le Province e le Città metropolitane possono predisporre il bilancio di previsione per la sola annualità 2017”*;
- l'art. 1, comma 454, della legge 11 dicembre 2016, n. 232, di bilancio 2017, ha differito il termine per l'approvazione del bilancio di previsione al 28 febbraio 2017;
- l'art. 5, comma 11, del decreto-legge 30 dicembre 2016, n. 244, convertito dalla legge 27 febbraio 2017, n. 19, ha ulteriormente differito lo stesso termine al 31 marzo 2017;
- il decreto del Ministro dell'Interno del 30/03/2017 (GU n. 76 in data 31/03/2017), ha differito il termine per l'approvazione del bilancio di previsione 2017 al 30 giugno 2017;
- infine, con il decreto del Ministro dell'Interno del 07/07/2017 il termine per l'approvazione del bilancio di previsione 2017-2019 è stato differito al 30 settembre 2017 ;

L'Ente, nel corrente anno, è destinatario del taglio di risorse finanziarie di cui all'art. 1 della legge 190/2014 ( legge finanziaria 2015), riconfermato con la legge di stabilità 232/2016 (art.1, comma 439 legge finanziaria 2017) per un importo complessivo pari ad € 12.774.580,00 al netto dei contributi del DPCM del 10/03/2017 e di un contributo alla finanza Pubblica (art.19 e art. 47 comma 2 lettera b. DL n.66/204 conv. in L.89/2014) a seguito del progressivo venir meno dei costi delle elezioni provinciali e per la riduzione dei costi della politica per un importo pari ad € 2.669.313,56 ( taglio complessivo: € 15.443.892,96).

A parziale riduzione dei tagli come sopra descritti è stata quantificata dal Ministero dell'Interno la ripartizione a favore delle Province dei seguenti contributi con l'assegnazione, a questo Ente, degli importi di seguito indicati:

1. € 2.982.288,46 derivante dalla ripartizione del contributo di € 170 milioni per investimento sulle strade, previsti dall'art. articolo 20, comma 3, del DL 50/2017 ;
2. € 1.673.789,77 derivante dalla ripartizione del contributo di € 180 milioni per il mantenimento della situazione finanziaria corrente delle funzioni fondamentali previsti dall'art.20, comma 1 DL 50/2017
3. € 2.045.743,05 derivante dalla ripartizione del complessivo contributo di € 220.000.000,00 di cui all'art.1 comma 754 della Legge 208/2015;

In data 29/09/2017 il Ministero dell'Interno ha perfezionato la ripartizione del contributo a favore delle province delle regioni a statuto ordinario per l'esercizio delle funzioni fondamentali, pari a 72 milioni di euro, per l'anno 2017, previsto dall'art. 15-quinquies, comma 2, del decreto legge 20 giugno 2017, n. 91, disponendo l'esclusione di alcune province, tra le quali la Provincia di Teramo;

## **Articolazione del DUP**

Nelle previsioni normative il documento si compone di due sezioni: la *Sezione Strategica (SeS)* e la *Sezione Operativa (SeO)*. La prima ha un orizzonte temporale di riferimento pari a quello del mandato amministrativo, la seconda pari a quello del bilancio di previsione e, quindi, nel nostro caso, pari ad un anno.

Il contenuto delle due Sezioni è dettagliato nel D. Lgs 118/2011 e nei principi contabili allo stesso allegati.

## **SEZIONE STRATEGICA**



### LINEE GUIDA PROGRAMMA DI MANDATO

Linee Programmatiche del mandato politico-amministrativo del Presidente della Provincia così come approvate con deliberazione del Consiglio Provinciale n. 3 del 30.10.2014:

#### 1. La Casa dei Comuni.

Prima ancora di ogni altra considerazione è indispensabile spiegare ai cittadini, ai quali negli ultimi due anni è stato trasferito il messaggio che "le province sono state abolite", chi siamo, cosa andiamo a fare e cosa rappresenta questo "Nuovo Ente" che viene fuori da una riforma sicuramente frettolosa e pasticciata. Le Province, comunque le si chiami non sono state abolite; e questo perché al momento non ci sono chiari indirizzi su come gestire le funzioni di area vasta strade provinciali, territorio, fiumi, ambiente – che peraltro né i Comuni, né le Regioni in questo momento sono nelle condizioni di prendere in carico. Altro elemento dal quale non potremo prescindere è quello dei trasferimenti: la bozza di Finanziaria prevede che dalle Province, in tre anni, debbano arrivare 6 miliardi di risparmi che per noi si traduce in un taglio netto di circa 5 milioni e 400 mila nel 2015; nel 2014 abbiamo già contribuito con un taglio di 2 milioni e mezzo. Con il bilancio attuale e l'attuale organigramma funzionale questo taglio comporterebbe il dissesto finanziario.

Mi pare evidente che è necessario ragionare sin da subito sui settori che non sono di nostra competenza ma per i quali continuiamo ad affrontare spese, servizi e personale. Su questo siamo impegnati sia come UPI che come Upa regionale. Chiariti questi aspetti e volendo cogliere la prospettiva di questa riforma siamo comunque di fronte a una nuova opportunità e ad un importante nuovo ruolo che la riforma, combinata con quella degli enti locali, conferisce ai Comuni: veri protagonisti nello scenario funzionale di questo nuovo Ente.

Le amministrazioni comunali, alle prese con una dissanguante "spending review", e con poco personale alle prese con servizi diretti di enorme incidenza pubblica, possono finalmente mettere insieme le forze e sedersi attorno a un unico tavolo per affrontare, e risolvere, annose questioni, ridotte spesso a paralisi da un frustrante quanto miope approccio campanilistico.

La forza della nuova Provincia sarà tutta qui, se sarà compresa diventerà la leva per conferire una grande autorevolezza al Teramano, che ne ha più che mai bisogno in uno scacchiere regionalistico quanto mai competitivo.

#### 2. I servizi a gestione diretta e di front office

Pare doveroso, alla luce di quanto detto, richiamare l'attenzione sulla serie di servizi diretti e di front office che la Provincia gestisce e ciò per due ordini di motivi: sfatare un luogo comune – molto radicato – e cioè che l'ente non "ha rapporti con il cittadino" e comprendere bene qual è la dimensione della nuova Provincia e quanto vasto è il nostro raggio d'azione. Solo così sapremo organizzarci meglio e offrire un servizio migliore: queste attività sono il biglietto da visita dell'ente, incidono direttamente e immediatamente sulla qualità della vita di cittadini e imprese; al loro buon funzionamento dedicheremo una parte importante delle nostre energie. Migliaia di cittadini entrano in contatto ogni giorno con l'ente: noi non sappiamo nulla di loro non mappiamo le loro esigenze, non abbiamo le Carte dei Servizi, non abbiamo servizi on line, con dispendio di costi vivi e personale e notevoli disagi per i cittadini che, non dimentichiamolo, devono recarsi nei nostri uffici da tutta la provincia.

A titolo esemplificativo elenchiamo solo i servizi relativi alle funzioni che la Legge 56 del 2014 fa rimanere in capo alle Province:

**Ambiente:** un lungo "pacchetto" di attività a sportello con rilascio di autorizzazioni ambientali (che prevedono istruttoria di concerto con altri enti, Conferenze di servizi sopralluoghi, verifiche) rilascio Autorizzazione unica ambientale (utenza: impresa e cittadini) **ACCESSI ANNUALI SERVIZI 500** Istruttorie pratiche Acque reflue domestiche e industriali (utenza: impresa e cittadini) **ACCESSI ANNUALI SERVIZI 300** Istruttorie pratiche inerenti l'autorizzazione alle emissioni in atmosfera (utenza: impresa e cittadini)

**ACCESSI ANNUALI SERVIZI 200**

**Concessioni:** utilizzo suolo e sottosuolo provinciali (utenza: imprese e cittadini)

**ACCESSI ANNUALI AL SERVIZIO 309;** occupazioni di suolo pubblico provinciale (utenza: cittadini)

**ACCESSI ANNUALI AL SERVIZIO 22.000**

**Uma:** benefici economici a sportello, procedimenti, controlli e erogazioni. (utenza: cittadini)

**ACCESSI ANNUALI AL SERVIZIO 6000**

**Trasporti:** sportelli autorizzazione e esami di capacità professionale autotrasportoc/terzi; autostrada pubblica; autoscuole; agenzie pratiche automobilistiche, autorizzazione imprese di revisione (utenza: cittadini e privati)

**ACCESSI ANNUALI AL SERVIZIO 3000**

**Genio Civile:** attività di istruttoria e controllo, ai fini della prevenzione del rischio sismico e del rispetto della normativa antisismica, dei progetti edilizi dell'intera Provincia (utenza: imprese, professionisti, privati cittadini e pubbliche amministrazioni)

**ACCESSI ANNUALI AL SERVIZIO 1.200**

**Trasporti:** rilascio agenzie partiche auto; officine di revisione, Autoscuole, licenza c/terzi, licenza c/proprio (utenza: imprese e cittadini)

**ACCESSI ANNUALI AI SERVIZI 3120**

**Agena:** Gestione controllo caldaie. Banca dati utenza 115.mila impianti termici (tranne comune di Teramo) controlli su circa **30 mila utenze l'anno** (utenza: privati)

**Caccia:** Rilascio e ritiro dei tesserini venatori regionali (utenza: cittadini)

**ACCESSI ANNUALI AI SERVIZI 2.900**

danni causati dalla fauna selvatica (utenza: aziende agricole)

**ACCESSI ANNUALI AI SERVIZI 450**

Rilascio abilitazione all'esercizio venatorio (utenza: privati)

#### **ACCESSI ANNUALI AI SERVIZI 50**

Rilascio autorizzazione all'addestramento e allenamento cani nelle Aree Cinofile (utenza: privati)

#### **ACCESSI ANNUALI AI SERVIZI 320**

**Pesca:** Rilascio e rinnovo licenze di pesca (utenza: cittadini)

#### **ACCESSI ANNUALI AI SERVIZI 330**

**Funghi:** Rilascio e rinnovo tesserini di autorizzazione alla raccolta dei funghi epigei spontanei in Abruzzo (utenza: cittadini)

#### **ACCESSI ANNUALI AI SERVIZI 720**

**Relazioni Industriali:** cassa integrazione in deroga, cassa integrazione straordinaria, esame situazione aziendale, cassa integrazione speciale, procedure di mobilità: (utenza: sindacati, lavoratori, impresa e studi commerciali al 30 settembre **908 esami congiunti con verbale finale**) Ribadendo che l'elenco non comprende quelle attività a sportello sulle funzioni che dovranno essere trasferite ( Centri per l'Impiego, Cultura, Sociale etc etc) è però evidente il ruolo che l'ente svolge e continuerà a svolgere in settori fondamentali della vita del cittadino e di quella dell'impresa e del sistema produttivo.

Sarà quindi obiettivo prioritario dell'amministrazione quello di creare le condizioni organizzative e funzionali per migliorare questi servizi, migliorare i tempi di risposta al cittadino, semplificare passaggi e procedure attraverso adeguati investimenti sugli strumenti tecnologici, con interventi sulla dotazione organica, con la formazione del personale.

### **3. La Provincia Stazione Appaltante dei Comuni**

La riforma "Del Rio" consegna al nuovo Ente Provincia una funzione molto significativa: quella di stazione appaltante; d'intesa con i Comuni la Provincia quindi potrà esercitare una vera e propria "governance" degli investimenti, dei Progetti comunitari e dei servizi di rilevanza economica (questi ultimi oggi spesso non vantaggiosamente esercitati da sovra organismi o agenzie operanti in ambito provinciale o subprovinciale).

Il punto nodale consiste dunque nella piena presa di coscienza da parte di tutti che la Nuova provincia di Teramo non sarà più ente intermedio tra Regione e Comune, bensì "la casa dei Comuni", ossia il luogo in cui troveranno elaborazione, sintesi e risoluzione le esigenze e i bisogni che oggi provengono dal territorio, e rispetto ai quali la dimensione comunale non è più in grado di dare, da sola, risposte risolutive.

### **4. Una razionale gestione e manutenzione della rete viaria**

È esperienza comune e quotidiana di ogni teramano la condizione divenuta davvero insostenibile della rete viaria provinciale.

Né l'impresa, né il turismo, né la qualità della vita dei cittadini potranno essere rilanciate se non si affronta in maniera decisa e netta la questione nodale della mobilità, cioè anzitutto del risanamento della rete viaria provinciale.

Da dieci anni né la Regione né lo Stato hanno mantenuto i loro impegni sui trasferimenti delle risorse per la manutenzione ordinaria e straordinaria; la farraginosità e la lentezza degli iter procedurali e progettuali, l'assenza di un'autorevole "governance" degli investimenti, hanno fatto il resto.

La nuova Provincia vanta numerosi crediti verso gli enti sovraordinati: insieme con i Comuni la prima azione sarà quella di aprire una vertenza per farsi restituire quanto dovuto, e di studiare una razionale suddivisione del territorio provinciale per aree d'intervento, in maniera da procedere secondo priorità e con certezze determinate.

Non dovrà più accadere che interventi e finanziamenti vengano realizzati sulla base di scorciatoie opportunistiche o accordi di parte; abbiamo la possibilità di creare un unico grande team di progettazione che includa e armonizzi le risorse professionali della Provincia e quelle dei Comuni in maniera da eliminare tutte le lentezze e gli ostacoli che oggi rendono insopportabilmente lunghi e tortuosi tempi e iter dalla programmazione alla realizzazione degli interventi. A questo scopo non è più rinviabile la gestione informatica del catasto delle strade: unico strumento per garantire una gestione oculata, tracciabile e trasparente dei finanziamenti.

Stesso discorso di cooperazione andrà fatto per la manutenzione delle strade. Comuni e Provincia potranno far confluire e unire le forze in un'unica squadra tecnica di manutenzione, che potrà avvalersi di un parco automezzi da mettere a disposizione delle Amministrazioni Comunali.

### **4. Ambiente**

Il Settore Ambiente della Provincia di Teramo ha ottenuto in questi anni importanti risultati, grazie anche alla collaborazione e dei Comuni. Come abbiamo visto, oltre ai progetti, gestisce un pacchetto molto significativo di servizi diretti all'utenza.

Di contro, permane da anni uno dei problemi che più incidono nella vita dei cittadini, sia a livello di costi che di sostenibilità ambientale: quello della gestione del ciclo dei rifiuti.

Non esiste l'autonomia impiantistica; e pur a fronte di un alto livello di raccolta differenziata, che peraltro facciamo pagare assai salatamente ai cittadini, continuiamo a trasportare i rifiuti fuori provincia e fuori regione; un fattore, questo, che incide pesantemente sul reddito complessivo sulla comunità teramana e sugli indicatori di occupazione.

Dal 2006 milioni di euro vanno altrove, e sono di fatto sottratti alle nostre risorse: sfida ineludibile della nuova Provincia sarà unire tutti i Comuni per far ripartire un virtuoso ciclo di gestione dei rifiuti, mirando all'autosufficienza degli impianti di trattamento e smaltimento all'interno del territorio provinciale.

Le funzioni della Provincia in materia di rifiuti sono disciplinate all'articolo 5 della legge regionale n.45 del 19.12.2007 che possiamo così sintetizzare:

- Controllo, verifica e bonifica dei siti
- Vigilanza e controllo su tutta l'attività di gestione dei rifiuti ( coadiuvata dall'ARTA)
- Osservatorio provinciale dei rifiuti
- Rilascio autorizzazione unica dei nuovi impianti di smaltimento

riciclaggio e di stoccaggio

□ Disciplina del tributo speciale

La legge regionale n.36 del 2013 ha modificato la legge n.45 sostituendo le Autorità D'ambito provinciali con l' AGIR: in sostanza il piano d'ambito ottimale per la gestione dei rifiuti non è più il territorio provinciale ma l'intera Regione. L' AGIR( autorità per la gestione integrata dei rifiuti) sarà composta da tutti i comuni dell'ATO Abruzzo e avrà un direttore, un consiglio direttivo, e un revisore unico dei conti.

Compito dell'AGIR sarà l'affidamento unico del servizio e la gestione del contratto di servizio. I comuni avrebbero dovuto già deliberare l'adesione all' AGIR.

Altro aspetto importante: Le Province hanno sottoscritto il 03 maggio del 2013 un accordo di programma con la Regione Abruzzo affinché collaborino per la realizzazione del PAR FSC 20072013 OBIETTIVO DI SERVIZIO RIFIUTI SISTEMA IMPIANTISTICO REGIONALE DI TRATTAMENTO RIUSO/ RECUPERO. Tale linea d'azione ha un finanziamento di € 7.840.000 (revamping impianto di compostaggio, digestore anaerobico, piattaforma tipo A del Cirsu, piattaforma tipo A Mote, piattaforma tipo B Sant'Omero; centri raccolta riuso a.adriatica, tortoreto, roseto, silvi, castiglione, teramo, civitella, pineto atri e sant'omero, giulianova).

Il compito che ci attende, quindi, è quello di rendere concretamente operativo, il nostro obiettivo sarà quello di vedere avviato l'intero ciclo di gestione e smaltimento entro il 2015.

Altro nodo, e altro paradosso: la Provincia abruzzese più ricca d'acqua soffre di un grave problema idrico, dalla montagna alla costa.

Lavorando con applicazione su questo fronte, all'interno del quale peraltro esistono ampi spazi di miglioramento e di razionalizzazione rispetto a costi di gestione sproporzionati e reti di distribuzione non più adeguate, potremmo ribaltare una situazione che oggi è incomprensibile e inaccettabile.

Sugli ambiti fluviali va immediatamente superata la schizofrenica gestione imposta dal modello attuale, che prevede che sullo stesso ambito intervengano più soggetti istituzionali con competenze frammentate e sovente conflittuali, a tutto discapito di interventi veloci, efficienti e razionali.

Infine ma non da ultimo, tutto il settore Energia. Paride e Patto dei Sindaci per continuare a lavoro sulla diffusione delle fonti rinnovabili, sulla mobilità sostenibile, sull'efficientamento energetico. Sarà uno dei settori dove dovremo sviluppare una decisa progettazione comunitaria non per progetti pilota ma per finanziare avviando e completando la prima rete di ricariche per automobili elettriche, progetto già finanziato dal Ministero dell'Ambiente.

## **5. Scuola**

Nonostante le difficoltà, abbiamo il patrimonio scolastico più importante e moderno d'Abruzzo: 27 istituti suddivisi in 8 poli scolastici.

Ma una irrazionale gestione di questo patrimonio non ha tenuto conto, negli anni, dei profondi mutamenti intervenuti sulle iscrizioni, ciò ha determinato costi di gestione sui quali esiste un margine di , di manutenzione, di spese energetiche, a discapito di risorse che potevano essere utilizzate per salvaguardare e implementare i servizi degli studenti.

Andrà dunque messo in pista un razionale piano di riorganizzazione, accorpando laddove è necessario, e mettendo in comune laddove è possibile strutture di servizio e strutture amministrative.

Quello che fino a oggi non è stato fatto anche per il mancato accordo fra territori, oggi può trovare soluzione nel tavolo comune della nuova Provincia.

## **6. Trasporti**

Sul sistema di trasporto pubblico la Regione Abruzzo registra un forte ritardo, sia strutturale che gestionale. E' mancata, in termini di rappresentanza istituzionale, la partecipazione propositiva della Provincia sulla pianificazione dei servizi di trasporto pubblico; esistono interi territori che non hanno nessun collegamento con i centri comunali di erogazione di servizi ( scuole, ospedali, poste...).

Da anni la Regione Abruzzo procede per proroghe e viene rinviata la procedura di gara per la gestione integrata del trasporto pubblico. La Provincia di Teramo, con la rete stradale più lunga d'Abruzzo e suoi 47 Comuni metà dei quali dislocate in aree interne vive con particolare disagio questa situazione. L'ente non ha competenza ma attraverso un lavoro di condivisione con tutti gli stakeholders si è dotata di una piano di bacino che studia soluzioni ottimali. Da quello bisogna ripartire per dialogare con la Regione.

Così come per altri tipi di servizi pubblici economici, la nuova Provincia potrà verificare la possibilità di mettere in sinergia tutto il sistema di trasporto scolastico comunale, attraverso una unica gara per tutti i Comuni che vorranno partecipare unitariamente all'affidamento del servizio.

## **7. Pianificazione e programmazione**

Da molti anni la Provincia è impegnata in un processo di pianificazione e programmazione territoriale all'interno del quale armonizzare gli strumenti comunali e le recenti modifiche normative, sia statali che regionali, vanno nel senso di privilegiare la pianificazione vasta rispetto a quella comunale. La provincia, intesa come territorio, è solo lo snodo di politiche regionali, transfrontaliere ed europee.

Coerentemente, la Provincia dovrà svolgere un ruolo fondamentale per passare dalla logica della pianificazione a quella dell'attuazione. In passato Provincia e Unioni di Comuni hanno predisposto diversi piani strategici che non hanno mai superato la fase dell'elaborazione. Con questa amministrazione dobbiamo superare questa fase e passare a quella concreta attuazione di quanto previsto, utilizzando gli strumenti adottati, come la variante al PTP (che ha già previsto regole e strumenti per la riduzione del consumo di suolo, per la salvaguardia e il rilancio delle aree agricole, per la riconversione industriale, per i contratti di fiume etc etc) per progettare azioni e cercare risorse. Ed è chiaro, in questo senso, che il concetto di "pianificazione e programmazione territoriale" deve uscire dal mero ambito urbanistico e dovrà racchiudere in un'unica visione strategica: pianificazione territoriale, ambiente, attività produttive sviluppo economico, politiche comunitarie.

Una politica reattiva, invece che proattiva, ci ha portato al disastro che tutti vediamo nell'uso dei fondi comunitari: è necessario cambiare verso e partire dalla visione strategica per arrivare ai progetti.

La progettazione e la partecipazione ai bandi comunitari dovrà partire dalle esigenze che vengono preventivamente rappresentate dal basso e sintetizzate dall'amministrazione, con attività che hanno reali ricadute sui territori e sui cittadini per evitare che risorse comunitarie, soldi nostri, vengano spesi in azioni generiche che non hanno una rilevanza strategica, sprecando, di fatto, risorse finanziarie e professionali che andrebbero più razionalmente impiegate.

## **8. Lavoro Sociale e Cultura**

Sono deleghe e competenze che secondo la legge Del Rio la Provincia non gestirà più; di fatto però non sono ancora state destinate ad altri Enti.

I centri per l'impiego secondo il JobsAct torneranno alle Regioni, mentre sociale e cultura dovrebbero essere gestite direttamente dai Comuni.

Il rischio in questa fase di incertezza è che ci si trovi senza un'agenda che definisca con chiarezza tempi e modalità dei trasferimenti e che la Provincia debba continuare a far fronte a servizi che sono di fatto depotenziati dalla mancanza di risorse (quelle che il Governo già non ci trasferisce più). E' chiaro che questi passaggi avranno bisogno di una specifica attenzione: pensiamo al trasporto disabili, ad esempio, servizio di livello essenziale oggi senza risorse. Sarà compito della nuova Provincia monitorare attentamente questa fase di transizione per evitare che si dilatino i tempi delle scelte.

Priorità assoluta per la sorte dell'enorme e autorevole patrimonio rappresentato dalle istituzioni culturali gestite direttamente, come nel caso della Biblioteca Delfico, o sostenute indirettamente – Musei, Istituto Braga etc etc – che da troppo tempo vivono una situazione di totale e insopportabile incertezza. In ogni caso, ai fini della valorizzazione di tutto il patrimonio storico e culturale esistente, la Provincia lavorerà per mettere in rete le strutture gestite dai singoli Comuni.

Per quanto riguarda lo specifico settore Lavoro, anche alla luce della drammatica condizione occupazionale e della difficile congiuntura imprenditoriale, è chiaro che si impone un'attenzione politica ed istituzionale straordinaria che va al di là delle deleghe di settore. Pertanto le Relazioni Industriali e le Aree di Crisi saranno seguite direttamente dalla Presidenza almeno fino a quando non ci saranno disposizioni diverse da parte del Governo.

## **9. Sanità**

L'Ente non ha competenze dirette, ma ce l'hanno i Sindaci. La Provincia, quindi, ha il dovere di interessarsi degli indirizzi generali della politica sanitaria.

La Provincia di Teramo potrebbe essere il luogo dove finalmente superare quelle barriere territoriali che nel corso degli anni si sono rivelate perdenti, rilanciando l'idea di un'unica Azienda Sanitaria provinciale strutturata sui quattro plessi di Teramo, S.Omero, Giulianova e Atri, ciascuno con le proprie eccellenze e specificità. Accanto ad essa andrà perorata e difesa l'istituzione di una indispensabile rete di servizi territoriali: unica vera soluzione ai costi impropri di una eccessiva ospedalizzazione.

## **10. L'Ente Provincia**

L'organizzazione dell'Ente Provincia, così come accade per tutta la pubblica amministrazione italiana, è chiamata a un salto di qualità nel segno dell'innovazione e della razionalizzazione dei costi.

Un risultato che può essere raggiunto non attraverso tagli lineari ma solo attraverso la formazione e la riqualificazione del personale, la riorganizzazione dei settori sulla base dei nuovi compiti provinciali: la natura di stazione di appaltante unica e il supporto amministrativo, progettuale e programmatico alle amministrazioni comunali. Un processo di qualificazione che non può che passare, recuperando il tempo perduto, attraverso la digitalizzazione dell'Ente e dei servizi, e la messa in rete con tutte le amministrazioni locali.

In questo contesto i settori andranno necessariamente riorganizzati e accorpati, applicando alla dirigenza i criteri previsti dalla legge – e fra questi quello della rotazione, prevedendo meccanismi premianti unicamente collegati ai risultati effettivamente raggiunti. In un quadro di costante riduzione delle risorse trasferite agli Enti Locali bisognerà poi affrontare il problema dei costi complessivi del personale, recuperando risorse sulle figure apicali e lavorando, anche in vista della riduzione dei settori, sull'istituzione di macroaree dirigenziali. Inoltre bisognerà definire un'agenda stringente per una verifica sulle partecipate – costi, funzioni, servizi – e sulla congruenza della permanenza dell'ente alla luce della riforma.

La nuova pubblica amministrazione, così come ci viene consegnata dalle recenti riforme e dalle istanze pressanti dei cittadini, non potrà che essere fondata sull'aumento della complessiva produttività dell'Ente, che andrà raggiunta con un'organizzazione interna più equa, più solidale e più motivata.

Organizzazione e risorse per il personale saranno quindi determinati sulla base dei progetti che migliorano la vita dei cittadini e non più sottomesse a una vecchia logica, non più funzionale, autoreferenziale e burocratica.

Sotto il profilo finanziario, fermo restando l'impegno prioritario di cercare e trovare fonti di finanziamento, sarà ineludibile la razionalizzazione del consistente patrimonio immobiliare al fine di ridurre le spese per affitti e utenze e la dismissione delle strutture non più funzionali alle competenze dell'Ente.

## **11. L'Agenda Digitale e la trasparenza per un ente aperto e funzionale**

Insieme a partecipazione e collaborazione, parole d'ordine dell'Open Government, la trasparenza è un requisito essenziale per realizzare quella profonda innovazione istituzionale, organizzativa e tecnologica della PA, necessaria oggi per far ripartire il Paese e intraprendere un percorso di crescita.

Trasparenza come banco di prova dell'innovazione istituzionale, per "normalizzare" i rapporti tra cittadini e amministrazione prima di tutto, ma anche per eliminare le opacità nei finanziamenti pubblici e lo spreco dei privilegi; trasparenza come linea guida dell'innovazione organizzativa, per liberare i dati in forma comprensibile ai cittadini, parametrare costi e benefici, introdurre la cultura della valutazione, del confronto e del merito; trasparenza, infine, come obiettivo dell'innovazione tecnologica, che aiuta la cooperazione tra enti e sistemi e orienta il rilascio dei "dati aperti".

Le idee, i progetti e le singole iniziative che si sono sviluppate in questi anni sul tema della Pubblica Amministrazione devono essere collocate all'interno di una strategia di sviluppo territoriale chiara e di un quadro tecnologico coerente. Gli obiettivi posti dell'Agenda Digitale Italiana – così come rilanciata e prevista dal Governo – saranno fatti propri dalla Provincia che, quale ente di area vasta, dovrà agire con le modalità dell'open – government, dell'open data, della trasparenza totale.

A questo scopo vanno quindi riorientati i settori dell'ente con adeguata informazione e formazione. L'innovazione costa e richiede investimenti oculati. Ma non perseguirla costa infinitamente di più, sia in termini di peggioramento della qualità della vita, sia in termini di risparmi di medio periodo e di tagli agli sprechi.

## **QUADRO NORMATIVO DI RIFERIMENTO**

Questa sezione, secondo i contenuti dettati dalla norma, si propone di definire il quadro strategico di riferimento all'interno del quale si inserisce l'azione di governo della Provincia.

Questa attività deve essere necessariamente svolta prendendo in considerazione:

- a) lo scenario nazionale ed internazionale per i riflessi che può avere sul nostro ente, ricavato dal DEF 2016 (Documento di economia e Finanza) e dalla legge di Stabilità sul comparto degli enti locali e quindi anche sul nostro ente;
- b) lo scenario regionale al fine di analizzare i riflessi della programmazione regionale sul nostro ente;
- c) lo scenario locale, inteso come analisi del contesto socio-economico e di quello finanziario dell'ente, in cui si inserisce la nostra azione.

### **Legislazione nazionale e comunitaria**

#### **Lo scenario**

Lo scenario macroeconomico nel quale si inserisce il presente DUP è desumibile dal DEF 2016..

Dopo tre anni consecutivi di contrazione l'economia italiana è tornata a crescere nel 2015 – dello 0,8 per cento in termini reali, 1,5 nominali. Ne hanno beneficiato l'occupazione – in sensibile incremento – e il tasso di disoccupazione, che si è ridotto in misura rilevante; il miglioramento delle condizioni del mercato del lavoro si è associato al buon andamento dei consumi delle famiglie. I dati positivi di produzione industriale registrati nei primi mesi del 2016 lasciano prefigurare una nuova accelerazione del prodotto nei prossimi trimestri. In linea con tali andamenti il DEF prevede per il 2016 un incremento del PIL pari all'1,2 per cento; nello scenario programmatico l'accelerazione della crescita proseguirebbe nel 2017 e nel 2018, anche beneficiando di una politica di bilancio orientata al sostegno dell'attività economica e dell'occupazione.

Per stimolare un'accelerazione degli investimenti privati e pubblici la legge di stabilità 2016 ha messo in campo risorse significative, cui si associa la richiesta di utilizzo della clausola per gli investimenti pubblici prevista dalle regole di bilancio dell'Unione Europea. Particolare rilevanza hanno l'intervento sugli ammortamenti a fronte di investimenti effettuati nel 2016 e il credito d'imposta per gli investimenti nel Mezzogiorno nel quadriennio 2016-19. A queste risorse il Governo affianca misure in grado di migliorare ulteriormente il 'clima d'investimento' in Italia, segnatamente nelle aree degli strumenti di finanziamento, dell'efficienza della P.A. e della giustizia civile, della coesione territoriale.

In questo contesto è anche indispensabile conseguire una maggiore efficienza della Pubblica Amministrazione, che deve essere in grado di rendere servizi di qualità a cittadini e imprese; sono state in tal senso approvate le norme riguardanti la semplificazione e l'accelerazione dei provvedimenti amministrativi, il codice dell'amministrazione digitale, la trasparenza negli appalti pubblici, la riorganizzazione delle forze di polizia e delle autorità portuali, dei servizi pubblici locali, delle società partecipate da parte delle amministrazioni centrali e locali, delle Camere di Commercio. Ulteriori interventi riguarderanno la lotta alla corruzione, la riforma della dirigenza pubblica, la disciplina del lavoro dipendente nella P.A., la riorganizzazione della Presidenza del Consiglio e degli enti pubblici non economici. Il programma di riforma della P.A. si affiancherà all'attuazione dell'Agenda per la Semplificazione.

#### **Previsioni Tenzionali**

Il DEF conferma per il 2016 la fase di moderata ripresa dell'economia italiana iniziata nel 2015, in previsione di una graduale stabilizzazione della domanda interna. Il documento mette in evidenza come il contributo alla ripresa dell'economia italiana venga soprattutto dalla domanda interna.

Si prevede, infatti, una ripresa graduale dei consumi, favorita dagli incrementi di reddito disponibile legati alla stabilità dei prezzi e ai guadagni dell'occupazione, e degli investimenti, in conseguenza delle migliorate



condizioni finanziarie e del cambiamento di clima delineato dagli indicatori di fiducia. Il clima di incertezza che caratterizza l'economia mondiale dovrebbero invece riflettersi sull'andamento delle esportazioni, determinandone un rallentamento. Gli andamenti congiunturali più recenti segnalano tendenze positive per il quadro macroeconomico di inizio 2016, prospettando una accelerazione della crescita del prodotto interno lordo già nel primo trimestre 2016. In particolare, dopo l'inaspettato calo registrato negli ultimi due mesi del 2015, la ripresa della produzione industriale suggerisce che l'attività economica ha continuato ad espandersi nei primi mesi dell'anno. Inoltre, nel medio termine, il complesso delle misure espansive ulteriormente implementate dalla BCE dovrebbe favorire una ripartenza del credito al settore privato e, conseguentemente, l'espansione dei consumi e degli investimenti, e una graduale risalita dell'inflazione al consumo verso l'obiettivo di medio termine, anche in considerazione del venir meno della spinta deflattiva fornita dal comportamento del prezzo dei beni energetici. I livelli degli indicatori di fiducia, in particolare l'indice dei consumatori - che si sono portati nel corso degli ultimi mesi su livelli storicamente elevati - si mantengono positivi, sebbene leggermente inferiori ai livelli massimi registrati a gennaio.

Nonostante le prospettive favorevoli del primo trimestre, in relazione alle sopraggiunte difficoltà del contesto internazionale ed europeo, le stime tendenziali di crescita del PIL sono per il 2016 all'1,2 per cento, al ribasso rispetto alla crescita dell'1,6 per cento prevista in termini programmatici a settembre 2015. Per gli anni successivi, si prevede una crescita tendenziale del PIL che si mantiene stabile al medesimo livello di quest'anno intorno all'1,2 per cento fino al 2018, accelerando all'1,3 per cento nel 2019, ponendosi al di sotto delle previsioni programmatiche elaborate a settembre scorso nella Nota di aggiornamento del precedente DEF.

*(variazioni percentuali)*

	Consuntivo	Nota aggiornamento DEF 2015 PREVISIONI PROGRAMMATICHE settembre 2015				DEF 2016 PREVISIONI TENDENZIALI aprile 2016			
		2015	2016	2017	2018	2019	2016	2017	2018
PIL	0,8	1,6	1,6	1,5	1,3	1,2	1,2	1,2	1,3

La revisione delle stime di crescita del PIL nel 2016 risente, principalmente, del profilo di crescita dell'economia italiana nel 2015 che nella seconda metà dell'anno è risultato più contenuto rispetto alle attese, nonché del peggioramento dello scenario internazionale, in particolare, il perdurante rallentamento dei paesi emergenti, in primis la Cina, e le turbolenze sui mercati finanziari, legate sia al crollo dei prezzi del petrolio sia alla percezione del maggior rischio sui titoli bancari europei.

Sono state invece sostanzialmente confermate, nonostante il minor trascinarsi dal 2015, le previsioni di crescita dei consumi delle famiglie formulate a settembre.

Nelle previsioni tendenziali, il PIL in termini nominali è previsto crescere del 2,2 per cento nel 2016. Negli anni successivi, mentre il tasso di crescita reale rimarrebbe intorno al livello del 2016, quello nominale accelererebbe col crescere dell'utilizzo delle risorse produttive e con il recupero del prezzo del petrolio e delle materie prime (2,8 per cento nel 2017-2018 e 3,0 per cento nel 2019).

### **Analisi delle componenti del quadro macroeconomico tendenziale**

La tabella che segue riporta le previsioni tendenziali per gli anni 2016-2019 dei principali indicatori del quadro macroeconomico complessivo esposto nel DEF 2016, a raffronto con i dati di consuntivo del 2015.

(variazioni percentuali)

	CONSUNTIVO	PREVISIONI TENDENZIALI			
	2015	2016	2017	2018	2019
<b>PIL</b>	<b>0,8</b>	<b>1,2</b>	<b>1,2</b>	<b>1,2</b>	<b>1,3</b>
Importazioni	6,0	2,5	3,2	4,3	4,0
Consumi finali nazionali	0,5	1,2	0,8	0,9	1,2
- spesa delle famiglie e I.S.P	0,9	1,4	1,0	1,3	1,4
- spesa delle P.A.	-0,7	0,4	-0,1	-0,4	0,8
Investimenti fissi lordi	0,8	2,2	2,5	2,8	2,5
- macchinari, attrezzature e vari*	1,1	2,2	3,6	3,7	2,9
- mezzi di trasporto	19,7	14,3	2,4	2,1	2,1
- costruzioni	-0,5	1,0	1,5	2,0	2,1
Esportazioni	4,3	1,6	3,8	3,7	3,5
<b>PIL nominale (miliardi di euro)</b>	<b>1.636,4</b>	<b>1.671,6</b>	<b>1.715,8</b>	<b>1.764,8</b>	<b>1.818,4</b>

\* Tale voce ricomprende gli investimenti in macchinari e attrezzature, in trasporti e in beni immateriali.

Fonte: DEF 2016, Sezione I: Programma di stabilità, Tab. II.1.

Come si evince dalla tabella, tutti i principali indicatori macroeconomici manifestano nell'anno 2016 un valore positivo rispetto al 2015, salvo **gli indicatori del commercio con l'estero**, che scontano gli effetti negativi del peggioramento del quadro economico internazionale.

In particolare, nelle nuove stime di crescita del Governo, l'andamento dei **consumi privati** accelera nel 2016 (+1,2 per cento), mantenendosi positivo anche negli anni successivi, favoriti dall'aumentato potere d'acquisto in termini di reddito reale. In tale ambito, i consumi delle famiglie e delle I.S.P. (Istituzioni sociali private) manifestano un ulteriore incremento di 1,4 punti percentuali nel 2016, rispetto alla crescita già manifestata nel 2015, con un andamento che si mantiene sostenuto al di sopra all'1,0 per cento in tutto il periodo (+1,0, +1,3 e +1,4 per cento, rispettivamente, nel triennio 2017-2019).

Anche **gli investimenti fissi lordi**, in recupero già nel 2015 dopo gli andamenti fortemente negativi degli anni passati, sono previsti in ulteriore crescita nel 2016. La crescita prosegue a ritmi sostenuti anche nel periodo successivo, sebbene le nuove previsioni siano nel complesso più caute di quanto ipotizzato a settembre.

Per quanto concerne **le esportazioni** – che hanno costituito l'unico apporto positivo alla crescita del PIL negli ultimi anni – esse continuerebbero a manifestare un andamento positivo nell'anno in corso, sebbene ad un ritmo moderato (+1,6 per cento), per ritornare ad una crescita media del 3,6 per cento nel periodo successivo.

Quanto **alla dinamica dei prezzi**, si prospetta una ripresa graduale dell'inflazione al consumo rispetto al 2015, anno in cui l'inflazione è stata prossima a zero e l'inflazione armonizzata al consumo è cresciuta solo dello 0,1 per cento.

Le grandi economie emergenti, che negli ultimi anni hanno trainato la crescita mondiale, stanno mostrando segnali di indebolimento, il che esercita pressioni al ribasso sui prezzi non solo delle materie prime, ma anche dei prodotti manufatti e perfino dei servizi.

Riguardo al comportamento dei prezzi si prospetta una ripresa graduale dell'inflazione al consumo; è ipotizzabile che già a partire dalla seconda metà del 2016 vi sarà una graduale ripresa della dinamica dei prezzi anche per l'effetto "confronto" legato al prezzo dei beni energetici.

**Tasso di Inflazione Programmata (TIP)**  
 Aggiornato secondo la Nota di Aggiornamento al DEF 2015

Anno	Tasso di inflazione <small>variazioni percentuali in media d'anno Fonte: Dipartimento del Tesoro</small>	Prezzi al consumo F.O.I. <small>variazioni percentuali in media d'anno Fonte: Istat</small>	Scostamento <small>Punti percentuali</small>
2017	1,5		
2016	1,0		
2015	0,3 (b)		
2014	0,2 (b)	0,2	-
2013	1,5	1,1	-0,4
2012	1,5	3,0	1,5
2011	2,0 (a)	2,7	0,7
2010	1,5	1,6	0,1

Note:

(a) Il tasso di inflazione programmato per il 2011 è stato modificato dall'1,5% al 2,0% in sede di presentazione della "Nota di aggiornamento al Documento di Economia e Finanza - DEF 2011" (settembre 2011).

(b) I tassi programmati di inflazione sono stati rivisti dall'1,5% allo 0,2% per il 2014 e dall'1,5% allo 0,6% per il 2015 in sede di presentazione della "Nota di aggiornamento del Documento di Economia e Finanza - DEF 2014" (settembre 2014).

Il tasso di inflazione programmato per il 2015 è stato rivisto dallo 0,6% allo 0,3% in sede di presentazione del "Documento di Economia e Finanza - DEF 2015" (aprile 2015).

### **Gli indicatori di finanza pubblica**

Con riferimento al 2016, in corrispondenza di un indebitamento netto previsto al 2,3 per cento del PIL, il saldo strutturale dovrebbe attestarsi all'1,2 per cento del PIL, in peggioramento di 0,7 punti percentuali rispetto al 2015.

L'indebitamento netto è previsto ridursi nello scenario programmatico portandosi all'1,8 per cento del PIL nel 2017 e allo 0,9 nel 2018, e, infine, in posizione di leggero avanzo nel 2019 (0,1 per cento del PIL).

Su base strutturale il saldo migliorerebbe dal -1,2 per cento del PIL del 2016 al -1,1 per cento nel 2017 e quindi al -0,8 nel 2018 e al -0,2 per cento nel 2019, assicurando così il sostanziale conseguimento dell'Obiettivo di Medio Termine (pareggio di bilancio).

Con riferimento al 2017, anno in cui dovrebbero diventare operative le clausole di salvaguardia pari a circa lo 0,9 per cento del PIL, il Governo dichiara di essere intenzionato a impostare la Legge di Stabilità per il 2017 al fine di attuare una manovra alternativa alle clausole. Manovra che verrà definita nei prossimi mesi, nel rispetto del nuovo obiettivo indebitamento netto pari all'1,8 per cento del PIL (più alto di 0,7 punti percentuali di Pil, rispetto al dato dell'ultima nota di aggiornamento e di 1 punto percentuale rispetto al Def dell'anno passato).

Nell'analisi delle singole componenti la presente trattazione fa riferimento al **comparto della Amministrazioni Locali** (comprende Regioni, Perimetro Sanitario, Comuni e Province), che evidenzia nel 2015 un saldo positivo pari a 8,2 miliardi, con un incremento di 3,5 miliardi rispetto al 2014. Alla determinazione del saldo contribuisce un ammontare di incassi finali complessivi pari a 254.299 milioni (-746 milioni rispetto al 2014, -0,3%) e un ammontare di pagamenti finali complessivi pari a 246.080 milioni (-4.221 milioni rispetto al 2014, -1,7%). Dal lato dei pagamenti si registra, rispetto all'anno precedente, la riduzione delle spese per l'acquisto di beni e servizi (-5.741 milioni, -5,0%), dei trasferimenti correnti a imprese (-1.570 milioni), delle spese di personale (-1.249 milioni, -13,3%), l'aumento delle spese per investimenti fissi lordi (+1.537 milioni, +9,5%) e dei trasferimenti in conto capitale ad imprese (+176 milioni, +4,2%).

### **Il Sistema fiscale**

In Italia il carico fiscale sul lavoro, nonostante i recenti sforzi per ridurlo, è molto elevato rispetto alla media dell'UE. In linea con le raccomandazioni del Consiglio del 2016 per la zona euro, l'Italia ha adottato una serie di misure, per lo più attuate mediante le leggi di stabilità del 2015 e del 2016, volte a ridurre il cuneo fiscale nel periodo 2015-2016. Anche la pressione fiscale sul capitale in Italia è superiore alla media dell'UE, ma è destinata a diminuire: si prevede per il 2016 un incentivo agli investimenti per le imprese, grazie alla possibilità di dedurre il 140% degli importi spesi; per il 2017 una riduzione di 3,5 punti percentuali dell'aliquota dell'imposta sul reddito delle società (IRES), che passerà dal 27,5% al 24%.

La Relazione della Commissione UE del febbraio 2016 evidenzia, invece, che permangono problemi significativi per quanto riguarda il regime d'imposta sugli immobili, acuiti da provvedimenti recenti: l'abolizione della tassa sulla prima casa è considerato dalla Commissione un passo indietro nel processo di conseguimento di una più



efficiente struttura impositiva che sposti il carico fiscale dai fattori produttivi ai beni immobili. Permangono incertezze anche per quanto riguarda la riforma del sistema catastale, un prerequisito fondamentale per un'equa ed efficace tassazione degli immobili. Mentre il bonus di 80 euro dovrebbe avere un impatto positivo a livello sociale e sul cuneo fiscale del lavoro, l'effetto risultato dell'abolizione della TASI è più controverso, soprattutto se valutato rispetto ad usi alternativi delle stesse risorse.

Il Governo nel DEF 2016 ricorda che in attuazione della delega fiscale sono stati adottati undici decreti legislativi con l'intento di migliorare il quadro delle norme tributarie e il rapporto tra fisco e contribuenti, semplificando l'assolvimento degli obblighi tributari e favorendo l'emersione spontanea delle basi imponibili.

In risposta ai rilievi della Commissione europea, il Governo afferma che il riordino delle spese fiscali (tax expenditures) avverrà nel quadro delle procedure di bilancio: la Nota di aggiornamento al DEF conterrà gli indirizzi programmatici che - una volta approvata la Nota dal Parlamento mediante apposita risoluzione - diventeranno vincolanti per il Governo ai fini della predisposizione della manovra di bilancio. Pertanto il monitoraggio delle spese fiscali sarà propedeutico al loro riordino. L'azione di riordino delle spese fiscali sarà volta a eliminare o rivedere quelle non più giustificate sulla base delle mutate esigenze sociali ed economiche o quelle che duplicano programmi di spesa pubblica.

Più in generale, per quanto riguarda la tassazione immobiliare, ed in particolare il comparto degli enti locali, il DEF inquadra le recenti modifiche apportate ai tributi locali (in particolare IMU e TASI) dalla legge di stabilità 2016 nella strategia di alleggerimento del carico fiscale per cittadini e imprese.

Viene ricordata l'eliminazione della TASI (ad opera della citata legge di stabilità 2016, legge n. 2018 del 2015) sulle abitazioni principali (tranne le abitazioni "di lusso") a partire dal 2016; essa si aggiunge all'eliminazione dell'IMU sui medesimi immobili, decorrente già dal 2014.

Il DEF stima che gli effetti dell'abolizione della TASI sulle abitazioni principali abbiano un effetto positivo sui consumi dal 2016, che - tenendo conto della crescita stimata dei consumi dello 0,25 per cento negli anni 2017-2018 - avrebbe un effetto costante sul PIL dello 0,1 per cento (rispetto allo scenario di base) negli anni 2016-2019.

Vengono ricordate inoltre le modifiche, operate dalla legge di stabilità 2016, alle esenzioni IMU per i terreni agricoli (articolo 1, comma 10, lettere c) e d) e comma 13).

### **Il pareggio di bilancio**

Per quanto riguarda il pareggio di bilancio, è previsto che la regola del debito verrà soddisfatta su base prospettica (forward looking) già nel 2016. Il rapporto tra debito pubblico e PIL scenderà di 1,4 punti di prodotto nel 2016 e poi più marcatamente nei tre anni seguenti, scendendo sotto al 120 per cento nel 2019. L'indebitamento netto strutturale raggiungerà il pareggio nel 2018, rimanendo a tale livello nel 2019.

### **Il Patto di Stabilità Interno e la regola dell'equilibrio di bilancio**

Il Patto di Stabilità Interno (PSI) è stato introdotto dall'art. 28 del collegato alla Legge Finanziaria per il 1999, per favorire il rispetto dei parametri di convergenza sulla finanza pubblica fissati in sede europea attraverso il Patto di Stabilità e Crescita. La normativa è stata oggetto di progressive riforme, fino ad arrivare a una sostanziale nuova stesura nel 2008 con l'introduzione del piano triennale di correzione dei conti pubblici per il periodo 2009-2011 (D.L. n.112/2008, conv. dalla L. n. 133/2008, art.77 bis).

Nel contesto normativo previgente, il Patto di Stabilità Interno definiva il concorso degli Enti locali alla manovra triennale di finanza pubblica. Sinora il Patto ha posto degli obiettivi programmatici espressi in termini di saldi finanziari per comuni, province e città metropolitane, e di crescita nominale della spesa finale per le regioni.

Dal 2016 gli obiettivi sui saldi finanziari e sulla spesa sono stati superati dalla regola del **pareggio di bilancio** secondo cui gli enti devono conseguire sia un saldo non negativo tra entrate e spese finali valide ai fini dei saldi di finanza pubblica secondo l'articolo 1, comma 712 della Legge di Stabilità 2016.

La nuova disciplina prevede che, per la determinazione del saldo valido per la verifica del rispetto dell'obiettivo di finanza pubblica, le entrate finali sono quelle ascrivibili ai titoli 1, 2, 3, 4 e 5 degli schemi di bilancio previsti dal decreto legislativo 23 giugno 2011, n. 118, e le spese finali sono quelle ascrivibili ai titoli 1, 2, 3 del medesimo schema di bilancio.

locali. E' confermato, altresì, il patto nazionale orizzontale che consente la redistribuzione degli spazi finanziari tra gli enti locali a livello nazionale.

Inoltre, limitatamente all'anno 2016, sono previste talune esclusioni di entrate e di spese dagli aggregati rilevanti ai fini della determinazione del predetto saldo di finanza pubblica.

## Legislazione regionale

La programmazione delle attività dell'ente è pesantemente condizionata, anche per il 2017, dal processo di riordino in corso. Infatti la Provincia di Teramo, coinvolta come le altre tre province, dalla legge regionale n. 32/2015 di definizione delle funzioni fondamentali e non fondamentali, non vede ancora risolta, da parte della Regione, la questione delle competenze in materia di Mercato del lavoro e di Polizia Provinciale, sostenendo, tra l'altro le connesse spese di cui non ottiene ancora il ristoro da parte della Regione stessa. A ciò si aggiunga che la Regione Abruzzo non provvede ancora a rimborsare alle province abruzzesi i costi sostenuti dal 2015 per le funzioni di competenza regionale.

L'attività della Provincia è ovviamente coinvolta anche da altri interventi normativi della regione di cui si proporrà una lettura nelle relazioni dell'Area 3 dell'Ente.

### MODALITA' DI RENDICONTAZIONE

- La Relazione di inizio mandato di cui all'art. 4 bis del D.Lgs. n. 149/2011 è stata approvata il 30/10/2014;
- La Relazione di fine mandato di cui all'art. 4 bis del D.Lgs. n. 149/2011, sarà adottata prima del termine del mandato elettorale;

## 1.2 Analisi strategica delle condizioni esterne

### Situazione socio-economica

Dopo aver brevemente analizzato, nel paragrafo 1.0, le principali variabili macroeconomiche e le disposizioni normative di maggior impatto sulla gestione degli enti locali, in questo paragrafo intendiamo rivolgere la nostra attenzione sulle principali variabili socio economiche che riguardano il territorio amministrato.

A tal fine verranno presentati:

- L'analisi della popolazione;
- L'analisi del territorio e delle strutture;
- L'analisi sull'economia insediata.

### Andamento popolazione recente dei comuni della provincia di Teramo

Popolazione legale al censimento (2001)		n°	292102
Popolazione residente alla 31.12.2016		n°	309.859
di cui:	maschi	n°	151.378
	femmine	n°	158.481
	nuclei familiari	n°	128.149
Popolazione al 31.12.2016 (anno precedente)		n°	309.859
Nati nell'anno	n°	2.406	
Deceduti nell'anno	n°	3.213	
Immigrati nell'anno		2.120	
Emigrati nell'anno	n°	1.262	
Fasce di età .			
0-14 anni	n°	39.553	
15-64 anni	n°	200.428	
Oltre 65 anni	n°	69.878	

## L'analisi del territorio:

La conoscenza del territorio provinciale e delle sue strutture costituisce attività preliminare per la costruzione di qualsiasi strategia.

A tal fine nella tabella che segue vengono riportati i principali dati riguardanti il territorio e le sue infrastrutture, presi a base della programmazione.

### SUPERFICIE

Kmq 1.630,00	
--------------	--

### Strade:

Statali km 242,00	Provinciali km 1.388,00	Comunali km 0,00
Vicinali km 0,00	Autostrade km 0,00	

## L'analisi sull'economia insediata ( tratto dal RAPPORTO SULL'ECONOMIA TERAMANA 2016 a cura della Camera di Commercio di Teramo)

### L'economia teramana

Gli accadimenti catastrofici che si sono succeduti nella seconda parte del 2016 lasceranno il segno sul sistema economico teramano per diverso tempo. Dopo il 24 agosto sono cambiate le abitudini, la quotidianità, le aspettative, i programmi di vita, la percezione e l'attrattiva del nostro territorio da parte di residenti in altre regioni o nelle altre nazioni. Inoltre bisogna fronteggiare le problematiche relative ai danni fisici delle abitazioni, scuole, strutture produttive e ricettive, infrastrutture, ecc. . Non meno preoccupante la durata degli effetti indiretti che gli eventi naturali hanno prodotto sul sistema turistico e commerciale dell'entroterra e del comune capoluogo.

E' ovvio che tali accadimenti hanno influito sull'evoluzione dell'economia teramana nello scorso anno, quindi anche la lettura dei dati di consuntivo deve tener conto di quanto accaduto.

Dal punto di vista della demografia imprenditoriale il tasso di sviluppo (differenza tra tasso di natalità e mortalità) torna ad essere positivo (+0,3%) dopo anni di segno meno, in controtendenza con la media regionale che registra -0,1% . Dal punto di vista settoriale risultati positivi si rilevano per i servizi alle imprese, il turismo, i trasporti; ancora in diminuzione lo stock delle imprese in agricoltura, nel manifatturiero e nelle costruzioni.

La tendenza per il primo trimestre dell'anno in corso vede un peggioramento nel numero delle nuove imprese iscritte (-12% rispetto allo stesso trimestre dello scorso anno) ed una diminuzione delle cessazioni (-8,8%), che tuttavia risultano superiori in valore assoluto rispetto alle iscrizioni.

Nel corso del 2016 sono diminuiti in maniera significativa i fallimenti e le altre procedure concorsuali.

Purtroppo prosegue senza sosta il processo di ridimensionamento strutturale del settore artigiano; a fronte di 513 iscrizioni le cessazioni sono risultate pari a 657 generando un saldo negativo di 144 imprese.

Interessanti segnali provengono da tre componenti dell'imprenditoria (donne, giovani, stranieri) che denotano performance positive dopo alcuni anni di rallentamento. Il tasso di sviluppo delle imprese femminili ha raggiunto + 0,5%, quello delle imprese giovanili + 6,6% e le imprese straniere registrano un tasso di sviluppo del 2,8%.

L'andamento del mercato del lavoro evidenzia ancora una situazione di difficoltà, testimoniata dalla riduzione di quasi 2 mila occupati, seppur in presenza di una lieve diminuzione del tasso di disoccupazione (dall'11,54 al 11,09%) e delle ore autorizzate di Cassa Integrazione Guadagni (da 5,9 a 3,6 milioni di ore).

Indicazioni positive provengono dai mercati internazionali. Le esportazioni sono cresciute del 4,4% raggiungendo in valore assoluto 1,25 miliardi di euro. Questa dinamica è confortante se messa in relazione alla tendenza in atto, che rileva le migliori performance aziendali per le imprese maggiormente vocate ai mercati di esportazione. Da questo punto di vista il sistema imprenditoriale teramano deve aprirsi maggiormente all'estero, in considerazione del fatto che la propensione all'esportazione delle imprese teramane è più ridotta rispetto alla media regionale e nazionale. Le performance migliori per quanto concerne i settori di attività, si riscontrano per il comparto della pelletteria (quasi 30 milioni di euro in più

rispetto al 2015 con un incremento del 78,9%), per la gomma e plastica, per i macchinari e le apparecchiature. In contrazione l'export di automotive, di prodotti in metallo, di arredamento.

Sull'andamento del settore turistico ha certamente inciso lo sciame sismico del secondo semestre dell'anno. Gli arrivi sono diminuiti del 2,6% mentre le giornate di presenza sono rimaste sostanzialmente invariate (3,4 milioni). Questo risultato è frutto di una diminuzione della componente nazionale della domanda, diminuita sia in termini di arrivi che di presenze, mentre è risultato in aumento il flusso turistico degli stranieri, fermo restando che quest'ultima componente pesa ancora troppo poco (15,7%) rispetto alla domanda turistica degli italiani.

La riduzione degli arrivi e delle presenze ha riguardato gli esercizi alberghieri, esclusivamente per la componente italiana, mentre lievemente positiva la dinamica che ha interessato gli esercizi extralberghieri.

#### *L'evoluzione della struttura imprenditoriale*

Al 31 dicembre 2016 lo stock delle sedi di impresa registrate negli archivi della Camera di Commercio di Teramo, ammontava a 36.487 unità, con un incremento di 762 aziende rispetto al 31 dicembre 2015. Il tasso di sviluppo (differenza tra tasso di natalità e mortalità), torna così ad essere positivo dopo diversi anni di segno meno: +0,3% (+0,6% per il complesso delle unità locali) rispetto all'anno precedente. Nello specifico, il +0,3%, è il risultato della differenza tra il tasso di natalità (imprese iscritte) 5,9% (immutato rispetto al 2015) e il tasso di mortalità, relativo alle imprese cessate, pari al 5,6% (6% il dato precedente). In Abruzzo il tasso di sviluppo del numero delle imprese è stato pari al -0,1%, mentre in Italia è stato del +0,2%.

Relativamente alla natura giuridica delle imprese, le *società di capitali* crescono in provincia, rispetto al 2015, con un tasso di sviluppo pari al +4,1%. Crescono notevolmente le *altre forme* giuridiche (+10,3%), mentre scendono le *società di persone* (-1,3%), le *imprese individuali* (-1,0%) ed i *consorzi* (-0,9%). Salgono leggermente le forme *cooperative* (+0,7%).

Il medesimo raffronto, soffermandoci sui settori economici, evidenzia che sono le attività del terziario a riportare i risultati migliori, i *servizi alle imprese* riportano infatti un tasso di crescita del +3,0%, il *turismo* +2,8%, *trasporti e spedizioni* +1,7% e il *commercio* +0,2%.

Scontano un segno negativo invece l'*agricoltura* (-0,9%), il *manifatturiero* (-0,4%), le *costruzioni* (-1,5%) e soprattutto le *assicurazioni e credito* (-4,7%).

Focalizzando l'attenzione sull'incidenza percentuale dei settori di attività economica delle imprese nella provincia, osserviamo un peso maggioritario, riguardo alla numerosità, nel settore del *commercio* (23,8%; 27,3% in Italia). Seguono le *costruzioni* (14,5%; 14,9% in Italia), le *attività manifatturiere* (14,0%; 10,6% in Italia) e i *servizi alle imprese* (10,2%; 14,3% in Italia).

Nel corso del primo trimestre del 2017 si sono iscritte al Registro Imprese della Camera di Commercio di Teramo 572 nuove imprese, il 12% in meno rispetto all'analogo periodo del 2016. Il dato nazionale invece riporta un saldo positivo del +1,1%.

Le cancellazioni di imprese sono state 781, l'8,8% in meno rispetto al medesimo periodo dello scorso anno (+3,7% il dato nazionale), mentre le imprese entrate in scioglimento e liquidazione sono state 209 (+27,4% in provincia) e 178 sono state le chiusure di unità locali (+4,7%).

I fallimenti e le altre procedure concorsuali aperte in provincia sono stati 19, il 17,4% in meno rispetto allo scorso anno.

In Italia, nel primo trimestre del 2017, hanno chiuso 37.754 unità locali (+9,8%), n. 28.616 aziende sono entrate in scioglimento e liquidazione (+2,7%), n. 3.067 sono fallite o entrate in altre procedure concorsuali (-17,2%). Per quanto concerne gli addetti totali delle imprese in provincia di Teramo, riscontriamo una diminuzione del -1,8% rispetto allo stesso trimestre dell'anno precedente, con un valore assoluto di 77.490 unità. A livello nazionale si è registrato un incremento del +2,5%.

Nel confronto tra il primo trimestre 2017 e l'analogo periodo del 2016, relativamente alle nati-mortalità per forma giuridica, per le iscrizioni, denotiamo un aumento per le *società di capitali* (+9,4%), di contro scende il dato delle *società di persone* (-17,1%) e ancora di più quello delle *imprese individuali* (-20,3%) e le *altre forme giuridiche* (+25,0%).

In ambito nazionale si rileva che le *società di capitali* crescono del 9,5%, le *imprese individuali* perdono il 2,4%, così pure le *società di persone* (-0,7%), mentre crescono le *altre forme giuridiche* del +6,7%.

Per quanto riguarda il totale delle cessazioni non d'ufficio, si registra in provincia un calo per le *imprese individuali* (-14,0%), per le *altre forme* (-13,3%), mentre aumentano per le *società di capitali* (+3,8%) e per le *società di persone* (+14,8%). In Italia solo le *imprese individuali* appaiono in calo (-0,3%), mentre crescono le cessazioni delle *società di capitali* (+17,0%), delle *società di persone* (+11,9%) e le *altre forme giuridiche* (+10,4%).

In totale, in provincia di Teramo, si è registrato un calo delle cessazioni non d'ufficio nel periodo pari al -9,0%, dato nazionale +3,5%. Per quanto riguarda invece il dato complessivo delle cessazioni rileviamo un -8,8% in provincia di Teramo e un +3,7% in Italia rispetto al primo trimestre del 2016.

Entrando nel dettaglio delle iscrizioni per settori economici, le nuove imprese iscritte in provincia nel corso del primo trimestre 2017 si sono distribuite nel commercio (117 unità; -21,5% rispetto allo stesso periodo

dell'anno precedente), nei *servizi alle imprese* (53; -42,4%), nelle *attività manifatturiere* (53; -32,9%), nel *turismo* (35; -34,0%), nelle *costruzioni* (51; -29,2%), nell'*agricoltura* (56; -5,1%), nei *trasporti e spedizioni* (4; -33,3%), nelle *assicurazioni e credito* (7; 0,0%).

Nei restanti settori economici le nuove iscrizioni nel trimestre di riferimento sono state 45 (- 11,8%). A livello nazionale, ad eccezione dell'*agricoltura* (+26,4%), i restanti dati risultano tutti in negativo in misura abbastanza omogenea.

In riferimento alle cessazioni non d'ufficio, il settore economico più colpito in termini assoluti risulta essere ancora quello del *commercio* con 190 cessazioni in provincia (-6,9%).

Seguono l'*agricoltura* con 139 (-7,3%), le *costruzioni* con 104 (-18,1%), le *attività manifatturiere* con 91 (-20,9%) e i *servizi alle imprese* con 68 (-10,5%).

#### *Le imprese artigiane*

Nel corso del 2016 l'artigianato provinciale ha perso 144 imprese, diminuendo ulteriormente lo stock che si attesta, al 31 dicembre 2016, a quota 8.036 unità.

Nel corso dell'anno passato sono state registrate nel settore 513 nuove iscrizioni e 657 cessazioni. Dall'esame dei tassi demografici si evince che quello di natalità risale leggermente rispetto allo scorso anno attestandosi al 6,3% (6,2% nel 2015), mentre quello di mortalità dal 9,1% dello scorso anno scende all'8,0%. Ne consegue che il tasso di sviluppo migliora, passando dal -2,9% dello scorso anno al -1,8% di fine 2016.

Tasso questo, che appare migliore di quello regionale (-2,1%), ove si sono riscontrate 1.804 nuove iscrizioni (tasso di natalità del 5,6%) e 2.488 cessazioni (tasso di mortalità del 7,8%), con un saldo negativo di 684 imprese artigiane. A livello nazionale il tasso di sviluppo rimane fermo al -1,4%, mostrando anch'esso lievi segnali di recupero rispetto al lungo periodo.

#### *Le imprese femminili, giovanili, straniere*

Sostanzialmente stabile l'andamento demografico riguardante le cosiddette *imprese femminili*: ovvero le imprese partecipate in prevalenza da donne. Queste risultano essere in provincia al 31 dicembre scorso 8.984 (imprese registrate). Il saldo tra le iscrizioni e le cessazioni ammonta +41 unità, conseguentemente migliora il tasso di sviluppo del 2016, passando dal -0,1% del 2015 al +0,5%.

La maggior presenza delle *imprese femminili* la si riscontra in provincia nell'*agricoltura* (35,1%), nel *turismo* (29,8%), nel *commercio* (24,6%), nelle *assicurazioni e credito* (23,3%), nel *manifatturiero* e nei *servizi alle imprese* (22,2%).

Relativamente al primo trimestre del 2017, rispetto all'equivalente del 2016, si evince un dato negativo per quanto riguarda le iscrizioni delle imprese cosiddette femminili.

Primeggiano qui *commercio* (37), *attività manifatturiere* (19), *agricoltura* (17) e *servizi alle imprese* (14). Il dato totale in provincia mostra un calo rispetto all'equivalente trimestre dell'anno precedente pari al -30,8%.

In Italia si confermano in crescita solo l'*agricoltura* (+25,1%) e i *servizi alle imprese* (+1,1%), mentre segnano il passo tutti gli altri settori. In totale la variazione negativa si attesta al -5,0%.

Nei 47 comuni della provincia di Teramo le imprese cosiddette *giovanili* (*l'insieme delle imprese in cui la partecipazione di persone 'under 35' risulta complessivamente superiore al 50% mediando le composizioni di quote di partecipazione e cariche attribuite*) nel 2016 sono state 3.624, con un tasso di sviluppo del +6,6%.

Nel dettaglio dei settori di attività maggiormente preferiti dai giovani imprenditori della provincia di Teramo, troviamo il *turismo* (14,7%), le *assicurazioni e credito* (13,1% la quota sul totale), il *commercio* (11,8%), i *servizi alle imprese* (10,4%) e i *trasporti e spedizioni* (9,9%).

Per quanto riguarda i primi tre mesi del 2017, registriamo nel periodo in esame una diminuzione che si attesta al -29,3%. In termini assoluti il maggior numero di iscrizioni dei giovani imprenditori lo si rileva nel *commercio* (32), seguito dal *turismo* (15), dal *manifatturiero* e *agricoltura* (12), *costruzioni* e *servizi alle imprese* (10). In Italia il calo di iscrizioni si attesta al -3,5% nel confronto con lo stesso trimestre del 2016.

Al 31 dicembre 2016 il numero di imprese *straniere* (*l'insieme delle imprese la cui partecipazione di persone non nate in Italia risulta complessivamente superiore al 50% mediando le composizioni di quote di partecipazione e cariche attribuite*), in provincia di Teramo ammonta a 4.351; 131 in più rispetto al 31 dicembre del 2015. Il tasso di sviluppo di questa tipologia di imprese si conferma essere positivo (+2,8%). Tale risultato deriva dalla differenza tra il tasso di natalità (10,2%) e il tasso di mortalità delle imprese straniere che si attesta per il 2016 al 7,3%.

Riguardo all'incidenza percentuale per settore economico, la quota di imprese straniere appare ben distribuita tra diversi settori: *attività manifatturiere* (17,8%), *commercio* (17,1%), e *costruzioni* (15,3%) i rami più rappresentativi, seguiti da *turismo* (10,6%), e *trasporti e spedizioni* (10,4%). Nel confronto con gli equivalenti dati a livello regionale e nazionale, spicca la vocazione generalmente più accentuata, per la provincia di Teramo, per le *attività manifatturiere*, mentre resta più o meno nella media l'incidenza negli altri settori economici.

Risultano in calo le iscrizioni delle imprese straniere nel primo trimestre 2017 (-22,4% rispetto all'analogo trimestre del 2016). La quota maggiore di aperture la si ravvisa nel *commercio* (24), nelle *attività*



*manifatturiere* (24), seguite poi dalle *costruzioni* (12). Il calo delle iscrizioni si conferma, seppure in misura minore, anche a livello nazionale, dove si attesta al -8,5% rispetto allo stesso periodo dello scorso anno

#### *Le procedure concorsuali*

Nel corso dell'anno 2016, riguardo all'apertura di procedure concorsuali, si sono registrati in provincia di Teramo 75 *fallimenti* (contro i 216 del 2015), mentre 11 (contro 26) sono stati *concordati e gli accordi R. D.*

Entrando nel dettaglio delle forme giuridiche delle imprese fallite troviamo 55 *società di capitali*, 11 *società di persone*, 7 *imprese individuali* e 2 di *altre forme giuridiche*. Tutti i concordati e gli accordi R.D. hanno riguardato *società di capitali* (11). Nel confronto con il 2015 osserviamo che le aperture di *fallimenti* sono scese percentualmente sia a livello provinciale che nazionale (rispettivamente -65,3% e -8,7%), così come i *concordati e gli*

*accordi R.D.* sono diminuiti in provincia del -57,7% e in Italia del -39,6%.

Le attività maggiormente colpite dalle procedure concorsuali sono state quelle *manifatturiere* (28), seguite dal *commercio* (18) e dalle *costruzioni* (11). I *concordati e gli accordi R.D.* hanno interessato le *costruzioni* (8) ed le *attività manifatturiere* (3).

Relativamente agli *scioglimenti e liquidazioni volontarie*, sono state 503 le imprese chiuse o che hanno avviato procedure di chiusura nel corso del 2016. Di queste 270 erano *società di capitali* e 197 *società di persone* (36 le *altre forme giuridiche*). Nel complesso gli *scioglimenti e liquidazioni volontarie* scendono in provincia rispetto all'anno precedente del -11,8%, mentre in Italia crescono del +3,1%. Il numero di chiusure più elevato afferisce al settore del *commercio* (94), seguito da *costruzioni* e *turismo* (70), *dalle attività manifatturiere* (68) e *dai servizi alle imprese* (65).

Nel corso del primo trimestre del 2017 si sono registrate in provincia di Teramo 17 aperture di *fallimenti* (14 *società di capitali*, 1 *società di persone*, 1 *impresa individuale* e 1 di *altre forme giuridiche*), con una diminuzione del -26,1% rispetto all'analogo trimestre del 2016. In Italia le aperture di *fallimenti* sono calate del -15,7%. Si sono registrati nel trimestre in esame, n. 2 *concordati e accordi r.d.* che hanno interessato una *società di capitali* e una di *persone*. I settori maggiormente interessati ai *fallimenti* sono stati quelli 2 delle *attività manifatturiere* (7), delle *costruzioni* (4), del *servizi alle imprese* (3). Hanno riguardato *attività manifatturiere* e *commercio* i 2 *concordati e accordi r.d.*

Le aperture di *scioglimenti e liquidazioni volontarie* avviate in questo trimestre sono state in totale 209 (103 *società di capitali*, 87 *società di persone*, 19 *altre forme giuridiche*), il 27,4% in più rispetto allo stesso trimestre dello scorso anno. In ambito nazionale le chiusure sono cresciute del +2,6%.

Tra i settori economici primeggiano negativamente il *commercio* (43), i *servizi alle imprese* (36), le *attività manifatturiere* (32), il *turismo* (23) e le *costruzioni* (20).8

#### *Il commercio internazionale*

Nel corso del 2016 il commercio estero della provincia di Teramo ha visto assestarsi intorno ai 1.252 milioni di euro (provvisorio) il valore delle esportazioni e ai 725 milioni di euro circa (provvisorio) il valore delle importazioni. Rispetto al 2015 le vendite all'estero sono cresciute, nel confronto dei valori provvisori, del +4,4% (+53 milioni di euro circa in termini monetari assoluti), mentre gli acquisti scendono lievemente di -0,4% (circa 3 milioni di euro in meno).

Sul fronte degli acquisti dall'estero va comunque ricordato che l'Istat imputa le attività di import alle province nelle quali le merci arrivano e vengono sdoganate e non a quelle cui sono destinate. Ne consegue la sovrastima del valore degli acquisti dall'estero delle aree dotate di grandi sovrastrutture di trasporto e viarie, quali porti ed aeroporti, e la sottovalutazione di quello delle aree, quali la provincia teramana, meno dotate.

L'analisi delle variazioni percentuali annue, nel periodo 2000-2016, evidenzia che l'export provinciale ha avuto un andamento altalenante, con un fisiologico rimbalzo dopo il crollo del 2009 e una tendenza a stabilizzarsi negli anni successivi.

Esaminando i dati sulle esportazioni forniti dall'Istat, possiamo osservare quelli che, secondo la divisione Ateco 2007, sono i capitoli merceologici che hanno incrementato maggiormente la loro quota di valore di vendite. Al primo posto troviamo gli *articoli in pelle* che, crescendo di quasi 30 milioni di euro, segnano un lusinghiero +78,9%. A debita distanza seguono i *prodotti agricoli* (+41,2%), i *prodotti delle altre industrie manifatturiere* (+34%), i *macchinari e altre apparecchiature n.c.a.* (+23,9%), le *bevande* (+20,8%), quindi gli *articoli in gomma e materie plastiche* (+16,2%) e i *prodotti della metallurgia* (+13,0%).

Riportano invece un segno negativo, tra gli altri, i *prodotti in metallo* (-16,6%), la *carta e i prodotti di carta* (-14,2%), ed in misura minore gli *autoveicoli* (-6,6%), i *prodotti tessili* (-5,2%), *alimentari* (-3,9%), *chimici* (-3,1%) e *mobili* (-2,6%).

Per quanto riguarda le importazioni, crescono nel 2016 quelle dei *prodotti chimici* (+13%), dei *prodotti agricoli* (+17,5%) e della *pesca* (+47,6%), scendono quelle dei *prodotti in metallo* (-25,7%), della *metallurgia* (-20,3%) e dei *prodotti tessili* (-11,0%).

Anche i dati rilasciati dall'Istat che riguardano il primo trimestre del 2017 appaiono confortanti per la provincia di Teramo. Le esportazioni infatti, con un valore assoluto di 333.515.495,00, fanno segnare un +8,7% rispetto all'analogo trimestre del 2016. Le importazioni crescono anch'esse del +3,9%.

### *Il mercato del lavoro*

Osservando i dati sulle *forze di lavoro* rilasciati dall'Istat, riferiti all'anno 2016, rileviamo per la provincia di Teramo un calo degli occupati. Questi infatti, a differenza di quelli regionali e nazionali scendono di duemila unità passando da 116mila a 114mila. L'Abruzzo sale di 6.000 unità (da 479mila a 486mila), grazie soprattutto alla performance di Pescara (+5.000) unità. A livello nazionale l'aumento è di circa 300mila unità lavorative.

Tornando alla provincia di Teramo notiamo che il calo riguarda principalmente i lavoratori di sesso maschile, mentre le femmine restano quasi invariate.

Diminuiscono di circa mille unità i disoccupati nel territorio provinciale passando dai 15.000 del 2015 ai 14.000 del 2016. Duemila unità in meno in Abruzzo e circa 21.000 in Italia.

Riguardo ai tassi di attività osserviamo anche qui un calo in provincia per la fascia 15-64 anni. Il tasso infatti passa dal 63,31% al 62,36%. Restano positivi i tassi regionali e nazionali (rispettivamente 63,55% e 64,94%).

Il tasso di occupazione (15-64 anni) scende leggermente, passando dal 55,83% del 2015 al 55,37% del 2016. In aumento il dato in Abruzzo (55,73%) e in Italia (57,22%).

In leggero calo, sempre secondo i dati Istat, il tasso di disoccupazione provinciale, il quale perde uno 0,45%, passando da 11,54% a 11,09%. In eguale misura scendono pure i dati regionali (12,11%) e nazionali (11,69%).

E' continuato, anche nel 2016, il calo deciso del ricorso alla *Cassa Integrazione Guadagni* da parte delle imprese del teramano. Dal 2013 il decremento è quantificabile in circa i due terzi del totale. Le ore autorizzate in provincia di Teramo sono passate dagli oltre 5 milioni 922 mila del 2015 ai 3 milioni 600 mila del 2016 (-40%). La diminuzione ha riguardato sia la gestione ordinaria (-7,5%), che la gestione straordinaria (-40%; circa 1,5 milioni di ore autorizzate in meno). Ancora maggiore la diminuzione per le ore autorizzate per la gestione in deroga (-62%; circa 700 mila in meno).

### *Il turismo*

Dall'analisi dei dati provvisori sul turismo in provincia di Teramo nel corso del 2016, gentilmente forniti dalla Regione Abruzzo, rileviamo che sono state 1.811.619 le presenze turistiche negli esercizi alberghieri della provincia di Teramo, più del 40% del totale regionale. I turisti italiani hanno rappresentato la stragrande maggioranza con più dell'85% circa del totale. Gli arrivi sono stati in provincia 356.433. Relativamente agli esercizi complementari, il dato relativo alle presenze, denota come la provincia teramana, grazie alla vasta offerta balneare sia largamente la più gettonata della regione. Con 1.593.647 presenze infatti, il territorio teramano supera il 70% del risultato regionale. Anche la voce degli arrivi (177.337) mostra una netta preponderanza rispetto alle altre province abruzzesi. La quota dei turisti stranieri negli esercizi complementari del teramano si aggira intorno al 20% del totale provinciale.

Il dato complessivo, tra esercizi alberghieri ed esercizi complementari, mostra 3.405.266 presenze (sostanzialmente invariate rispetto al 2015) e 533.770 arrivi in provincia, in calo rispetto all'anno precedente.

Nel complesso possiamo notare, nel raffronto tra il 2016 e il 2015, relativamente alle strutture ricettive alberghiere, un calo, sia in termini di arrivi (-4,4%) che, in minor misura, in termini di presenze (-0,5%). Il decremento ha riguardato solo i turisti italiani (-5,3% e -1,4%), mentre quelli stranieri sono aumentati rispettivamente del +3,4% (arrivi) e del 5,1% (presenze). Leggermente migliore l'andamento degli arrivi e delle presenze negli esercizi complementari. Qui, a fronte di una tenuta sostanziale dei turisti italiani (+0,2% e +0,1%), si registra un aumento di afflusso da parte degli stranieri che crescono del +5,5% negli arrivi e del +3% nelle presenze. La variazione complessiva, rispetto al 2015, si attesta, per le strutture ricettive extra alberghiere, al +1,1% per gli arrivi e +0,6% per le presenze.

Sommando le presenze e gli arrivi tra gli esercizi alberghieri e quelli complementari otteniamo il quadro d'insieme del movimento turistico del 2016 nella provincia di Teramo.

Dati positivi solo per gli stranieri: +4,3% negli arrivi e +4% nelle presenze. I turisti italiani scendono sia negli arrivi (-3,7%), che nelle presenze (-0,7%).

Nel complesso il dato finale, rispetto a quello del 2015, mostra un calo del -2,6% negli arrivi e una tenuta (0,0%) nelle presenze.

Riguardo ai paesi di provenienza, la maggior parte dei turisti stranieri proviene dalla Germania (21.914), seguiti a distanza dalla Svizzera (8.655), dalla Repubblica Ceca (8.614), poi Olanda (5.129), Francia (3.697), Belgio (3.794) e Austria (3.259).

I turisti italiani provengono principalmente dal Lazio (112.777), dalla Lombardia (91.445) e dall'Emilia Romagna (32.554).

Alla fine del 2016 i depositi bancari effettuati dalla clientela residente in provincia di Teramo hanno superato i 3,44 miliardi di euro, sostanzialmente in linea con quanto registrato nel 2015 (+1%).

Il valore totale degli impieghi è stato di circa 4,23 miliardi di euro, quasi il 10% in meno rispetto all'anno precedente, dato questo che sembra smentire la debole ripresa degli impieghi creditizi del 2015 (+1,7%).

Le sofferenze bancarie rettificata sono state nel 2016, nella intera regione Abruzzo, pari a 4.267 milioni di euro, contro i 4.847 del 2015 (-12%).

Anche il numero degli affidati è sceso dai 31.518 dello scorso anno ai 30.669 del 2016.

Per quanto riguarda invece la presenza di sportelli bancari nella provincia di Teramo osserviamo che, alla fine del 2016, essi erano 162, 5 in meno dell'anno precedente e ben 29 in meno rispetto al 31 dicembre 2009.

### Analisi strategica delle condizioni interne

Nelle tabelle che seguono verranno analizzati:

- I servizi e le strutture dell'ente;
- Le partecipazioni
- La situazione finanziaria;
- La coerenza con i vincoli del patto di stabilità.

#### Servizi e Strutture

Attività	
Istituti d'istruzione superiori	n. 29
Mezzi operativi	n.133
Veicoli	n.6
Centro elaborazione dati	n.1
Personal computer	n.190

#### Superficie strade provinciali

Kmq 1.630,00	
--------------	--

#### Strade:

Statali km 242,00	Provinciali km 1.388,00	
-------------------	-------------------------	--



**PROVINCIA DI TERAMO  
SOCIETA' PARTECIPATE ANNO 2017**

RAGIONE SOCIALE	SETTORE ATTIVITA'	% PARTECIPAZIONE al 31.12.2016	CAPITALE SOCIALE ultimo bilancio approvato	UITLE / PERDITA 2015	UITLE / PERDITA 2016
AG.EN.A. società consortile a r.l.	AMBIENTE	100%	€. 20.000,00	Soc. in house (€. 127.768,00)	€. 1.168,00
ARAP – Agenzia Regionale Attività Produttive (Ente pubblico economico)	SERVIZI	0,019%	Fondo di dotazione €. 26.493.603,00	(€. 6.042.257)	(€. 2.284.723)
CENTRO CERAMICO CASTELLANO S.C.A.R.L.	ARTIGIANATO	25,32%	€. 166.515,00	Bilancio 2016 non disponibile. Ultimo bilancio approvato 2014.	
CONSORZIO di GESTIONE dell'Area Marina Protetta "del Cerrano	AMBIENTE	15%	Fondo di dotazione €. 60.000,00	Risultato di gestione: positivo	Risultato di gestione: positivo
CONSORZIO ENTE PORTO DI GIULIANOVA	MARINERIA	24,39%	€. 51.808,00	€. 8.509,00	€. 108,00
CONSORZIO Punto Europa a r.l.	SERVIZI	21,05 % sul capitale sottoscritto	€. 175.000	€. 35,00	€. 518,00
E.S.A. EDIZIONI SCIENTIFICHE ABRUZZESI S.R.L. – <b>IN LIQUIDAZIONE</b>	EDITORIA	10%	€. 109.000,00	////	il 15/12/2016 è stato redatto il Bilancio finale di liquidazione: Utile €. 25.918,00
FLAG COSTA BLU società consortile a r.l.	SERVIZI	10%	€. 30.000,00 (2016)	La società è stata costituita il 6/9/2016	(€. 429)
Fondazione "Istituto Tecnico Superiore Nuove Tecnologie per il Made in Italy, Sistema Agroalimentare e Sistema Moda"	Formazione	9,09%	Fondo di dotazione €. 124.000,00	Risultato di gestione: avanzo (€. 916)	€. 1.315,00
GRAN SASSO TERAMANO S.p.A. – <b>IN LIQUIDAZIONE</b>	TRASPORTI	52.51%	€. 121.300,00	Bilancio 2016 non disponibile. Ultimo bilancio approvato 2013.	
INNOVAZIONE S.P.A. – <b>IN LIQUIDAZIONE</b>	SERVIZI	10%	€. 120.000,00	Bilancio 2016 non disponibile. Ultimo bilancio approvato 2012	
LEADER TERAMANO società consortile a r.l.	SERVIZI	15%	€. 100.000,00	€. 8.208,76	(€. 3.428,00)
SOCART società consortile artigiana a r.l. – <b>IN LIQUIDAZIONE</b>	SERVIZI	16,67%	(€. 41.279,00)	Bilancio 2016 non disponibile. Ultimo bilancio approvato 2014	
TERAMO LAVORO SRL – <b>IN LIQUIDAZIONE</b>	SERVIZI	100%	€.10.000,00	Soc. in house €. 54.411,00	(€. 18.503,00)
TERREVERDI TERAMANE società consortile cooperativa a r.l.	SERVIZI	6 quote per un totale di €. 3.000,00	Variabile, minimo 300 quote da €. 500,00 cad. (2016) €. 148.000,00	La società è stata costituita il 25/11/2016	€. 11,00

**DENOMINAZIONE: AG.EN.A. s.r.l.**

**CAPITALE SOCIALE: Euro 20.000,00**

**COSTITUZIONE: 13.06.2003**

**DURATA: 31.12.2060**

	<b>QUOTA DI PARTECIPAZIONE %</b>
<b>Provincia di Teramo</b>	<b>100,00</b>

La società venne costituita dalla Provincia di Teramo insieme ad altri soci pubblici e privati, sulla base di un finanziamento specifico dell'Unione Europea che metteva a disposizione degli Enti Territoriali risorse per la costituzione di strutture finalizzate alla cura e gestione di tutte le problematiche inerenti l'energia e la valorizzazione delle risorse energetiche locali e delle fonti energetiche rinnovabili ritenuti strumenti fondamentali dello sviluppo sostenibile.

Dalla sua costituzione nella forma mista pubblico-privata, la società è stata trasformata, nel tempo, in società totalmente pubblica di cui la Provincia di Teramo è socio unico. La gestione è sottoposta all'attività di indirizzo e verifica dell'Ufficio controllo analogo della Provincia di Teramo, trattandosi di società "in house".

Nell'Assemblea straordinaria dei soci del 31/7/2017, la società è stata trasformata in società a responsabilità limitata ai sensi dell'art. 2500 octies del codice civile. La trasformazione avrà effetto decorsi 60 giorni dall'iscrizione del relativo verbale nel competente Registro delle imprese, in mancanza di opposizione dei creditori.

Nella medesima seduta sono state riformulate le attività costituenti l'oggetto sociale di cui si riporta uno stralcio: attività di produzione di beni e servizi strumentali, necessari al perseguimento delle finalità istituzionali delle Amministrazioni Pubbliche socie a supporto delle loro funzioni in materia di energia ed ambiente, di servizi energetici ovvero di servizi di efficienza energetica riguardanti principalmente l'uso razionale dell'energia, l'eco-efficienza, le energie rinnovabili, nonché il controllo del sistema edificio-impianti termici ai sensi delle normative vigenti.

È stato, altresì, approvato un nuovo testo di Statuto.

La società si occupa della verifica ovvero ispezione degli impianti di climatizzazione estiva ed invernale in qualità di Organismo di Controllo e, di fatto, è lo strumento operativo della Provincia per assicurare le funzioni descritte.

La società è amministrata da Amministratore Unico. In data 7 settembre u.s. è stato pubblicato l'Avviso pubblico per la nomina dell'AU della società.

Il nuovo Statuto, all'art. 18, dispone che all'AU compete un trattamento economico annuo onnicomprensivo, fatto salvo il rimborso delle spese documentate per ragioni del suo ufficio, determinato dall'Assemblea dei soci, nel rispetto di quanto previsto all'art. 11 del D.Lgs 175/2016, come integrato dal D.Lgs 100/2017.

La società ha approvato il Bilancio d'esercizio 2016 nella seduta dell'Assemblea ordinaria dei soci del 26/7/2017 con utile conseguito pari ad €. 1.618,00.

A seguito del riordino delle funzioni delle Province ai sensi della legge n. 56/2014, la Regione Abruzzo ha emanato la legge regionale 20 ottobre 2015, n. 32, individuando le funzioni precedentemente di competenza delle Province, da trasferire alla stessa Regione e ai Comuni. Tra le altre funzioni, risultavano da trasferire alla Regione quelle in materia di energia comprese le funzioni di controllo degli impianti termici.

L'effettivo subentro della Regione nella materia e soprattutto nella gestione della società in esame, non è mai avvenuto.

Con la legge 30/8/2017, n. 50, la Regione Abruzzo, ha provveduto a modificare la richiamata LR 32/2015, riassegnando alle Province le funzioni di verifica impianti termici, disponendo nel contempo una nuova assegnazione relativa ai controlli di qualità delle certificazioni energetiche.

**DENOMINAZIONE: CENTRO CERAMICO CASTELLANO**  
**S.c.a.r.l.**

**CAPITALE SOCIALE :166.515,00**

**COSTITUZIONE: 2000**

**DURATA: 4.11.2024**

	<b>QUOTA DI PARTECIPAZIONE</b>
<b>Provincia di Teramo</b>	<b>25,32</b>

**SCOPO SOCIALE:** La società promuove la realizzazione di servizi per l'innovazione tecnologica, gestionale ed organizzativa alle piccole imprese industriali e commerciali ed alle imprese artigianali operanti nel settore ceramico castellano, nonché lo sviluppo, l'ammodernamento ed il miglioramento della produzione dell'artigianato ceramico castellano intraprendendo tutte quelle iniziative che saranno ritenute opportune per affinarla qualitativamente ed incrementarla sotto il profilo quantitativo.

La Provincia di Teramo ha aderito alla società nel 1998 (Delibera Consiliare n. 38 dell'8.05.1998), provvedendo con l'atto dirigenziale n. 2840 del 31.12.1998 alla sottoscrizione della quota di €. 36.152,00.

Nel corso degli anni il coinvolgimento della Provincia nelle attività sociali è risultato sempre molto limitato; tale risultato è emerso anche dopo il periodo di approfondimento disposto dal Consiglio Provinciale in occasione della prima ricognizione delle società partecipate e dell'applicazione delle norme contenute nella finanziaria per il 2008 (L.244/2007).

Con Deliberazione n. 64 del 31/12/2012 il Consiglio Provinciale, in esito a quanto disposto dalle norme contenute nella legge 135 del 7/8/2012 di conversione del D.L. 6/7/2012, n. 95 (Spending review), ha deliberato l'avvio della procedura di dismissione delle quote di partecipazione al capitale sociale della società in parola.

La decisione assunta dal Consiglio Provinciale è stata partecipata all'Assemblea dei soci nella seduta del 20/2/2013 e, nel rispetto delle procedure previste dallo Statuto consortile, con nota ritualmente trasmessa a tutti i soci, la Provincia ha notificato l'offerta delle quote possedute per l'eventuale opzione degli altri soci. All'offerta è stato assegnato il termine di 45 giorni, allo scadere del quale nessun socio ha esercitato il diritto di opzione.

L'Assemblea dei soci tenutasi il 12/3/2015, oltre ad aver approvato il Bilancio d'esercizio 2013 – che come ogni anno chiude a pareggio – ha disposto l'azzeramento delle quote a carico della Provincia di Teramo. Nella medesima seduta la Provincia di Teramo ha ribadito quanto già comunicato a mezzo PEC, di non aver appostato sul proprio bilancio il contributo annuale da versare al Consorzio, stante la manifestata volontà di uscire dalla compagine sociale. In tale seduta, alcuni soci hanno formulato la richiesta di inserire tra i prossimi argomenti in discussione quello dello scioglimento anticipato e messa in liquidazione della società. L'Assemblea tenutasi il 23/12/2015 rinviava la decisione relativa allo scioglimento della società e alla nomina dei liquidatori, dando, altresì ampio mandato al Presidente per risolvere la situazione dei soci morosi.

Il Bilancio d'esercizio 2014 (ultimo approvato ) è stato approvato nella seduta del 23 dicembre 2015.

**DENOMINAZIONE: Consorzio Punto Europa Teramo  
Soc. Consortile a r.l.**

**CAPITALE SOCIALE :** deliberato €. 500.000,00 – sottoscritto €. 100.000,00

**COSTITUZIONE:** 21/1/2008

**INIZIO PARTECIPAZIONE PROVINCIA:** 2011

**DURATA:** 31/12/2070

	<b>QUOTE DI PARTECIPAZIONE</b>
<b>Provincia di Teramo</b>	<b>16,67</b>

**SCOPO SOCIALE:** Il Consorzio ha come scopo principale la diffusione della cultura europea attraverso attività di informazione e promozione. La società, tra l'altro, fornisce assistenza sulle istituzioni e legislazione comunitaria, nonché sulle fonti di finanziamento dell'Unione Europea.

La Provincia di Teramo ha aderito alla società nel 2010, giusta atto consiliare n.45 del 28/10/2010 sottoscrivendo, nella seduta assembleare del 27/9/2011, una quota di capitale pari €. 30.000,00.

Nel Piano operativo di razionalizzazione delle partecipate adottato nel marzo 2015, in adempimento alle prescrizioni di cui alla legge 190/2014, l'Ente dispose il mantenimento della società. Tale scelta si fondava sull'utilità dei servizi offerti dal Consorzio ad integrazione dell'attività svolta dall'allora dipendente Servizio Politiche Comunitarie, nonché sulla plausibile intensificazione del ricorso ai servizi prestati dal medesimo Consorzio nella ricerca delle opportunità finanziarie offerte dall'Europa da destinare alle funzioni fondamentali provinciali, stante i tagli operati dal Governo centrale nei trasferimenti a favore delle Province. Il mantenimento, comunque, fu subordinato alla capacità del Consorzio di provvedere al suo auto-sostentamento, in caso contrario la Provincia avrebbe provveduto a dismettere la partecipazione esercitando il diritto di recesso.

L'Ente non usufruisce dei servizi offerti dalla società, per la ricerca di opportunità finanziarie offerte dall'Europa.

Il Bilancio d'esercizio 2016 regolarmente approvato dall'Assemblea dei soci nella seduta del 29.6.2017, si chiude con un saldo positivo.

Nell'Assemblea dei soci del 12.9.2017 è stato adottato un nuovo Statuto con le integrazioni/modifiche richieste dal Testo Unico per le Società Partecipate 175/2016 e s.m.i.

**DENOMINAZIONE: GRAN SASSO TERAMANO S.p.A. in  
liquidazione**

**CAPITALE SOCIALE :** Euro 121.300,00

**COSTITUZIONE:** 28.09.2001

**INIZIO PARTECIPAZIONE PROVINCIA:** coincide con la data di costituzione

**DURATA:** 31.12.2050

	<b>QUOTA DI PARTECIPAZIONE</b>
<b>Provincia di Teramo</b>	<b>52,51</b>

**SCOPO SOCIALE:** l'attività svolta dalla società è di promozione e di sviluppo dell'economia del comprensorio del Gran Sasso teramano, principalmente attraverso lo studio e la realizzazione di iniziative atte a favorire il potenziamento del relativo servizio turistico ed il migliore utilizzo delle risorse naturali del

territorio. La società può provvedere all'esercizio di attività strumentali, complementari, nonché alla realizzazione di opere necessarie al corretto svolgimento del servizio turistico in genere e di infrastrutture ed altre opere di interesse pubblico, che non rientrino, ai sensi della vigente legislazione statale e regionale, nelle competenze istituzionali di altri enti. La società si propone di avviare iniziative a supporto delle infrastrutture già esistenti nelle stazioni sciistiche di Prati di Tivo e Prato Selva, consistenti nella sostituzione degli impianti, giunti al termine della loro vita tecnica, potenziando sia la loro qualità che la loro portata. L'obiettivo primario è quello di configurare tali zone montane come aree strategiche per lo sviluppo turistico ed ambientale del versante teramano del Gran Sasso.

La Provincia di Teramo nella sua veste di socio promotore, ha approvato lo schema di statuto della società, con delibera di Consiglio n. 58 del 6.08.2001, esprimendo la volontà di sottoscrivere Lire 35.000.000 pari al 17,5% del capitale sociale.

La società è stata poi costituita il 28/09/2001 ed ha iniziato ad operare nel 2002.

Dall'agosto del 2002 e fino al 29.05.2004, si sono susseguiti tre aumenti di capitale sociale, alla fine costituito da n. 19.474 azioni di nominali €. 258,22 cadauna.

Nel 2008, la Regione Abruzzo con atto di Giunta n. 521 del 12/6/2008 ha individuato la Provincia di Teramo, quale soggetto assegnatario di un contributo, a valere sui fondi FAS, per la realizzazione di un impianto a fune seggio cabinovia nella località turistica dei Prati di Tivo.

Nello stesso anno, nel mese di agosto, la Provincia, in virtù di tale assegnazione, ha stipulato con la società, apposita convenzione con la quale affida alla stessa SpA la realizzazione dell'opera.

Per l'intervento la società ha fatto ricorso all'attivazione di un mutuo presso la locale banca Unicredit; il mutuo ha generato, nel tempo, somme per interessi che la società non è stata in grado di rimborsare unitamente a parte della quota capitale.

In data 6/5/2013 l'assemblea straordinaria della società Gran Sasso Teramano Spa ha deliberato l'azzeramento del capitale sociale di € 1.947.400 e di ricostituirlo attraverso l'emissione di nuove azioni del valore nominale di € 100,00. In tale occasione la Provincia di Teramo ha provveduto a sottoscrivere quote di capitale per un valore pari al 52,71%.

Nel mese di novembre 2013, la Regione Abruzzo ha sottoscritto con la Provincia di Teramo l'apposito Disciplinare di concessione del contributo di €. 11.400.000,00, a valere sul Fondo di sviluppo e coesione 2007/2013 (ex FAS) per la realizzazione dell'impianto detto;

A seguito di rendicontazione, la Regione ha provveduto ad erogare il contributo alla Provincia. L'importo è stato completamente girato alla società.

L'esposizione della società nei confronti della banca Unicredit è stata oggetto dell'Atto transattivo sottoscritto tra le parti nello scorso mese di luglio 2015.

Non è stato approvato nei termini di cui allo Statuto – proroghe comprese – il Bilancio 2014, in quanto lo stesso è stato osservato con rilievi da parte di questo Ente.

Nel corso delle sedute assembleari 2015 e 2016 il Bilancio 2014 non è stato approvato.

Nella seduta del 6/12/2016, l'assemblea ha disposto lo scioglimento e la messa in liquidazione della società, provvedendo, altresì, alla nomina di due liquidatori, in quanto il prospettato margine positivo nell'esercizio 2016 (conseguenza dell'intero incasso dei fondi ex FAS) non deriva dalla gestione caratteristica della società.

La società detiene le seguenti partecipazioni:

- Consorzio "La montagna amica" di Pietracamela;
- Gran Sasso Laga – Cuore dell'Appennino soc. consortile a r.l.

**DENOMINAZIONE: LEADER TERAMANO s.r.l.**

**CAPITALE SOCIALE: €. 100.000,00 versato €. 71.500,00**

**COSTITUZIONE: 18.07.2002**

**INIZIO PARTECIPAZIONE PROVINCIA: 27.01.2005**

**DURATA: 31.12.2030**

	<b>QUOTA DI PARTECIPAZIONE</b>
<b>Provincia di Teramo</b>	<b>15%</b>

La Provincia di Teramo ha un rappresentante nel Consiglio di Amministrazione.

La società è stata costituita in esito ai bandi regionali per la costituzione dei GAL (Gruppo Azione Locale) nascenti su iniziativa dell'Unione Europea per gestire i fondi comunitari delle aree rurali. I GAL hanno l'obiettivo di sviluppare, attraverso il coinvolgimento diretto del territorio (imprese, associazioni di categoria, enti locali, etc), politiche di innovazione e sviluppo nelle aree marginali, favorendo la crescita bottom-up ("dal basso"). La sostenibilità è garantita dai fondi comunitari di riferimento.

**SCOPO SOCIALE:** La società ha per oggetto la realizzazione di progetti comunitari di sviluppo economico a carattere rurale e prioritariamente per la realizzazione di programmi Leader ed è stata costituita in ossequio alle direttive regionali di Completamento della Programmazione (comunitaria) 2000/2006.

La società persegue lo scopo di riequilibrare le attività nelle zone rurali della provincia di Teramo, attraverso il mantenimento di un tessuto socio-economico sufficientemente diversificato.

Nel nuovo periodo di programmazione comunitaria 2014/2020, però, la società non ha elaborato Strategie di Sviluppo Locale e, dunque, non risulta inserita nelle graduatorie elaborate dalla Regione Abruzzo per l'approvazione dei GAL e delle relative SSL di tipo partecipativo.

La società ha regolarmente approvato il Bilancio 2016 nella seduta assembleare del 15/6/2017.

**DENOMINAZIONE: E.S.A. S.r.l. – Edizioni Scientifiche  
Abruzzesi in liquidazione**

**CAPITALE SOCIALE : Euro 109.000,00**

**COSTITUZIONE: 20.12.2003**

**INIZIO PARTECIPAZIONE PROVINCIA: coincide con la data di costituzione.**

**DURATA: 20.12.2023**

	<b>QUOTA DI PARTECIPAZIONE</b>
<b>Provincia di Teramo</b>	<b>10,00</b>

**SCOPO SOCIALE:** La società ha per oggetto l'attività di editoria, la pubblicazione e/o distribuzione di opere artistiche, letterarie o scientifiche di alto valore culturale, con particolare attenzione alla produzione di autori abruzzesi, alle ricerche e agli studi che si realizzano negli atenei e negli istituti di alta cultura abruzzese, anche mediante l'organizzazione di collane e periodici, e lo svolgimento di attività preliminari, accessorie e

strumentali ai settori editoriali e multimediali, compresa la formazione e la qualificazione professionale, il supporto dell'attività degli stampatori e degli editori della Regione Abruzzo.

Nell'assemblea del 31/1/2012 i soci hanno assunto la decisione di sciogliere anticipatamente la società e di metterla in liquidazione. Nella stessa seduta è stato nominato il liquidatore unico che ha accettato l'incarico.

In data 15/12/2016, la società ha adottato il bilancio finale di liquidazione ed è stata conseguentemente cancellata dal registro delle imprese il 20/4/2017.

## **DENOMINAZIONE: INNOVAZIONE S.p.A. in liquidazione**

**CAPITALE SOCIALE: Euro 120.000,00**

**COSTITUZIONE: 10.12.2004**

**INIZIO PARTECIPAZIONE PROVINCIA: 28.09.2006**

**DURATA: 31.12.2030**

<b>SOCI</b>	<b>QUOTA DI PARTECIPAZIONE</b>
<b>Provincia di Teramo</b>	<b>10</b>

**OGGETTO:** La società ha per oggetto la gestione dei servizi pubblici per la produzione di beni ed attività volte a realizzare lo sviluppo economico, sociale e civile delle comunità locali.

**IN LIQUIDAZIONE** – decisione assunta nell'assemblea dei soci del 9/11/2011

In data 4 maggio 2016 si è tenuta l'assemblea ordinaria dei soci per l'approvazione del bilancio intermedio di liquidazione al 31.12.2015, dei bilanci intermedi chiusi al 31.12.2013 e al 31.12.2014, nonché per l'aggiornamento sullo stato della procedura di liquidazione.

In tale seduta i soci non hanno approvato i bilanci posti all'OdG, pertanto l'ultimo bilancio approvato risulta essere quello dell'esercizio 2012.

Nella stessa occasione, il liquidatore ha informati l'Assemblea che è stata presentata istanza di fallimento della società da parte di due ex dipendenti con udienza prefallimentare fissata dal giudice per il 24/5/2016.

## **DENOMINAZIONE: SO.C.ART. a r.l. in liquidazione**

**CAPITALE SOCIALE: Euro 23.757,16 i.v.**

**COSTITUZIONE: 18.10.2000**

**INIZIO PARTECIPAZIONE DELLA PROVINCIA: 23.07.2001**

**DURATA: 31.12.2050**

<b>ENTI CONSORZIATI</b>	<b>QUOTA DI PARTECIPAZIONE %</b>
<b>Provincia di Teramo</b>	<b>16,67</b>

**SCOPO SOCIALE:** la società ha per oggetto la realizzazione di strutture per attività artigianali, la fornitura dei servizi connessi, nonché l'acquisto di aree per l'insediamento di attività produttive, principalmente artigiani che operano nella zona industriale della vallata del Vomano.



Il Consiglio Provinciale in occasione della prima ricognizione effettuata in applicazione della legge finanziaria 2008 (L. 244/2007) ritenne che la partecipazione nella società in questione potesse essere mantenuta, fatto salvo il periodo di approfondimento disposto dall'atto consiliare n. 3/2010. Successivamente a tale periodo, non essendo intervenuti fatti nuovi circa la strumentalità della società, con l'adozione della deliberazione consiliare n. 64 del 2012 è stata disposta la dismissione della partecipazione.

**IN LIQUIDAZIONE** - decisione assunta nell'assemblea dei soci dell'8/2/2013

Ultimo bilancio approvato 2014.

**DENOMINAZIONE: TERAMO LAVORO S.R.L. in liquidazione**

**CAPITALE SOCIALE: Euro 10.000,00**

**COSTITUZIONE: 28.05.2010**

**DURATA: 31.12.2050**

ENTI CONSORZIATI	QUOTE DI PARTECIPAZIONE %
Provincia di Teramo	100,00

**SCOPO SOCIALE:** La società ha per oggetto la realizzazione dei servizi strumentali da svolgere, in maniera prevalente, in favore della Provincia di Teramo nell'ambito delle proprie finalità istituzionali.

**IN LIQUIDAZIONE** – Con deliberazione n. 78 del 27/12/2013 il Consiglio Provinciale, in considerazione di quanto riportato nel verbale dell'Assemblea dei soci del 2/9/2013 sulla mancanza di programmi per l'impresa e di ordini o progetti in portafoglio, sulla crisi monetaria e timore di crisi finanziaria etc, nonché sull'ipotesi di liquidazione della Società e di nomina del liquidatore, ha espresso la volontà di procedere alla messa in liquidazione della società in questione.

L'Assemblea dei soci in data 14/2/2014 ha deliberato di sciogliere la società mettendola in liquidazione.

Nella stessa seduta ha nominato il liquidatore (reperito mediante Avviso pubblico del 3/2/2014 prot. 32320) conferendo allo stesso tutti i necessari poteri ai fini del compimento della procedura di liquidazione.

Il liquidatore in data 14/10/2014 ha rivolto istanza al Tribunale di Teramo per l'ammissione della società alla procedura di concordato preventivo. Lo stesso Tribunale il 20/10/2014 ha emesso il Decreto di inammissibilità della domanda.

Il 2015 ha visto impegnate le parti nell'attività di riconciliazione delle partite debitorie e creditorie che, allo stato attuale, non risultano ancora perfettamente riconciliate e per le quali sono in corso accertamenti.

Nella seduta assembleare del 21/1/2016, si prende definitivamente atto dell'avvenuta riconciliazione delle poste contabili nei rispettivi bilanci (Provincia e Società).

Nella successiva seduta del 20/5/2017 è stato approvato il Bilancio intermedio di liquidazione chiuso al 31/12/2016.



## **DENOMINAZIONE: AZIENDA REGIONALE delle ATTIVITA' PRODUTTIVE (Ente Pubblico Economico)**

**Fondo di dotazione iniziale: €.** 26.493.603,00

**COSTITUZIONE:** 8/2/2014

**DURATA:** indeterminata

**Partecipazione Provincia: 0, 019%**

La Provincia di Teramo possedeva una quota partecipativa nel Consorzio per lo Sviluppo Industriale di Teramo, confluito, a termini di quanto previsto dalla L.R. n. 23 del 29/07/2011, nell'Azienda Regionale delle Aree Produttive (ARAP), costituita, appunto, tramite la fusione, secondo le modalità regolate dagli artt. 2501 e segg. del codice civile, dei Consorzi per lo Sviluppo Industriale di Teramo, Sangro, L'Aquila, Sulmona, Avezzano e Vasto, con esclusione del Consorzio di Chieti-Pescara posto in liquidazione.

L'ARAP, ente pubblico economico, è dotata di personalità giuridica e di autonomia regolamentare, amministrativa, patrimoniale, organizzativa, contabile e finanziaria.

Il Disciplinare, approvato con deliberazione della Giunta Regionale n. 62/P del 13.02.2012 e lo Statuto, pubblicato sul BURA n. 35 del 02/10/2013, definiscono, tra l'altro, i fini istituzionali, le attività e le funzioni dell'Azienda che è deputata a favorire lo sviluppo e la valorizzazione delle aree produttive, fornendo servizi alle imprese insediate nei comprensori degli ex Consorzi per lo Sviluppo Industriale della Regione Abruzzo, nonché nella altre aree destinate ad attività produttive, previa intesa con i Comuni interessati.

L'ARAP eroga obbligatoriamente i Servizi Essenziali indispensabili per garantire l'attività alle imprese, dietro pagamento di corrispettivo da parte delle imprese stesse e può fornire anche Servizi Ambientali e Servizi Innovativi, che definiscono la reale competitività del territorio, la capacità di produrre innovazione, sostenere i livelli occupazionali e qualificare l'intera offerta economica della Regione.

L'ARAP può anche svolgere altre attività in materia di insediamento in aree produttive, se espressamente delegate dai Comuni e/o da altri Enti pubblici competenti, nonché assumere ogni altra iniziativa idonea al raggiungimento dei fini regionali.

L'articolazione territoriale dell'ARAP prevede l'istituzione di Unità Territoriali corrispondenti ai comprensori di competenza degli ex Consorzi per lo Sviluppo Industriale.

Risultano regolarmente approvati i bilanci 2014 – 2015 e 2016.

## DENOMINAZIONE: CONSORZIO PER LA GESTIONE, SALVAGUARDIA E VALORIZZAZIONE DELL'AREA MARINA PROTETTA "TORRE DEL CERRANO"

Fondo di dotazione iniziale : 60.000,00

COSTITUZIONE: 07.02.2008

INIZIO PARTECIPAZIONE PROVINCIA: COINCIDE CON LA DATA DI COSTITUZIONE

DURATA: VENTI ANNI

### QUOTE DI PARTECIPAZIONE

Provincia di Teramo	15 %
---------------------	------

**OGGETTO:** con la Legge n. 344/1997 la "Torre del Cerrano" è stata inserita nell'elenco delle aree di reperimento per l'istituzione di un'Area Marina Protetta ed il 7/2/2008, a seguito dell'approvazione del relativo Decreto istitutivo, si è costituito il Consorzio per la gestione dell'area in parola tra i Comuni di Pineto e Silvi, la Provincia di Teramo e la Regione Abruzzo. Con successivo Decreto del Ministero Ambiente e Tutela del Territorio e del Mare del 21/10/2009 è stato affidato al Consorzio la gestione dell'area marina protetta.

Quale Ente gestore, pertanto, il Consorzio per la gestione, salvaguardia e valorizzazione dell'area marina protetta "Torre del Cerrano" svolge le funzioni di carattere organizzativo ed amministrativo necessarie al perseguimento degli obiettivi dell'area marina protetta

L'Assemblea del Consorzio è costituita dai Presidenti e Sindaci degli Enti partecipanti. Il Presidente dell'Assemblea è il Sindaco di Pineto.

Nel 2010, il Consorzio ha costituito la **Cerrano Trade** s.r.l., il cui socio unico è appunto il Consorzio, nell'intento di attuare politiche di autofinanziamento attraverso possibili attività commerciali nell'ambito turistico e dei servizi ad esso collegati. La società ha avviato la propria attività nel 2011 per mettere a frutto le attrezzature, gli immobili e i prodotti di cui l'Area Marina Protetta dispone, in modo da prevedere una copertura delle spese di gestione.

Con deliberazione consiliare n. 64 del 31/12/2012 la Provincia, in esito a quanto disposto dalle norme contenute nella L. 135 del 7/8/2012 di conversione del D.L. 6/7/2012 n. 95 (*Spending review*), ha deliberato l'avvio della procedura di dismissione delle quote; al riguardo, il 30/4/2015 è intervenuto il nulla osta dell'Assemblea del Consorzio espresso con atto n. 7 in pari data.

Nel 2015, in esito a quanto deliberato dal Consiglio Provinciale con atto n. 68 del 14/9/2015, la Provincia - con la medesima quota iniziale - è rientrata nella compagine consortile tenuto conto delle finalità istituzionali che il Consorzio persegue in ambito ambientale. L'operazione non ha comportato aggravii di spesa per l'Ente, in quanto ha contribuito alle attività attraverso la cessione temporanea di parte del bene di proprietà denominato "Torre del Cerrano" a favore dell'Area Marina Protetta.

Il Consorzio ha adottato nei termini di legge il rendiconto 2016.

## DENOMINAZIONE: ENTE PORTO DI GIULIANOVA

FONDO CONSORTILE: Euro 214.555,00

COSTITUZIONE: 16.10.1973

INIZIO PARTECIPAZIONE PROVINCIA: coincide con la data di costituzione

DURATA: 06.09.2026

### QUOTE DI PARTECIPAZIONE

Provincia di Teramo

15

**SCOPO SOCIALE:** Il Consorzio provvede alla gestione delle operazioni, dei servizi e delle strutture portuali su concessione delle Autorità marittima competente, dell'Amministrazione dello Stato, degli Organi della Regione; inoltre provvede, anche con l'utilizzo di finanziamenti e contributi, sia ordinari che straordinari, alla esecuzione di opere per la sistemazione, l'ampliamento, l'ammodernamento e potenziamento del porto, per l'impianto di attrezzature, per la istituzione dei servizi in genere, curandone altresì la relativa manutenzione; esegue opere e gestisce servizi comunque ottenuti in concessione dallo Stato o da altri Enti Pubblici; realizza e gestisce infrastrutture per l'incremento, la lavorazione, la valorizzazione e la commercializzazione dei prodotti ittici e dei servizi adeguati alle esigenze degli operatori della pesca e della nautica da diporto.

**DESCRIZIONE:** La Provincia di Teramo, unitamente ad altri enti locali, stabilisce di costituire un Consorzio per la classificazione del porto rifugio di Giulianova. Con delibera del Consiglio Provinciale n. 291 dell'11.12.1972, la Provincia di Teramo aderisce formalmente al Consorzio.

La Costituzione è avvenuta con decreto prefettizio n. 16160 del 16.10.1973 ai sensi dell'art. 156 del TULCP 383/1934. E' stato revisionato ai sensi dell'art. 25 della L. 142/1990 giusta delibera consiliare della Provincia n. 41 del 2.8.1995.

Successivamente il Consorzio è stato prorogato con atto notarile del 30.05.2007 per ulteriori 20 anni.

Per l'annualità 2016 la quota a carico del bilancio provinciale è pari ad Euro €. 38.775,00

Risulta regolarmente approvato il Bilancio 2016.

## DENOMINAZIONE: ASSOCIAZIONE ARCO ADRIATICO IONICO

In data 24/06/2005 con atto notarile rep. n. 213735 è stata costituita l'Associazione Arco Adriatico Ionico, a carattere privato, non governativa, senza scopo di lucro e con durata illimitata, il cui ambito territoriale di intervento, a termini dello Statuto, è in via prioritaria quello dell'Europa del Sud e del Mediterraneo e comprende le zone del litorale adriatico e ionico dell'Italia, della Croazia, della Serbia, del Montenegro, della Bosnia-Erzegovina, dell'Albania, della Grecia e dei rispettivi hinterland, con la possibilità di poter estendere i propri interventi anche a qualsiasi altro Paese che si ritenga di interesse per l'attuazione delle proprie finalità.

L'Associazione persegue, attraverso l'azione congiunta dei suoi membri, la definizione e l'attuazione di una strategia integrata di pianificazione e sviluppo dei territori interessati, mediante il coinvolgimento della pluralità degli attori economici, sociali e culturali, anche al fine di promuovere la coesione e l'integrazione tra i Paesi dell'Europa Mediterranea.

Allo stato attuale, stante il riordino delle Province operato dalla legge 56/2014 e le funzioni fondamentali assegnate agli enti di area vasta, il mantenimento della partecipazione dell'Ente nell'Associazione non risulta più necessaria per il perseguimento dei fini istituzionali. La Provincia, già dall'esercizio finanziario 2013 ha provveduto alla sospensione del pagamento delle quote associative.

**DENOMINAZIONE: FONDAZIONE ISTITUTO TECNICO  
SUPERIORE PER LE NUOVE TECNOLOGIE  
PER IL MADE IN ITALY – SISTEMA  
AGROALIMENTARE**

**CAPITALE SOCIALE: Euro 110.000,00**

**COSTITUZIONE: 12.10.2010**

**DURATA: tempo indeterminato**

	<b>QUOTE DI PARTECIPAZIONE %</b>
<b>Provincia di Teramo</b>	<b>9,09</b>

**SCOPO SOCIALE:** In relazione alle priorità strategiche per lo sviluppo economico del Paese e negli ambiti e secondo le priorità indicati dalla programmazione regionale, la Fondazione persegue le finalità di promuovere la diffusione della cultura tecnica e scientifica, di sostenere le misure per lo sviluppo dell'economia e le politiche attive del lavoro.

La Fondazione opera sulla base di piani triennali con i seguenti obiettivi:

- assicurare, con continuità, l'offerta di tecnici superiori a livello post-secondario in relazione a figure che rispondano alla domanda proveniente dal mondo del lavoro pubblico e privato in relazione al settore di riferimento sopra indicato;
- sostenere l'integrazione tra i sistemi di istruzione, formazione e lavoro, con particolare riferimento ai poli tecnico-professionali di cui all'articolo 13, comma 2, della legge n. 40/07, per diffondere la cultura tecnica e scientifica;
- sostenere le misure per l'innovazione e il trasferimento tecnologico alle piccole e medie imprese;
- diffondere la cultura tecnica e scientifica e promuovere l'orientamento dei giovani e delle loro famiglie verso le professioni tecniche;
- stabilire organici rapporti con i fondi interprofessionali per la formazione continua dei lavoratori.

Il Bilancio di esercizio 2016 risulta regolarmente approvato.

**Denominazione: FONDAZIONE TERCAS**

La Fondazione Tercas nasce con decreto del Ministro del Tesoro del 24 giugno 1992, in applicazione della legge 218/1990 e dei relativi decreti attuativi, dalla trasformazione dell'allora Cassa di Risparmio della Provincia di Teramo in due enti: la società conferitaria Tercas SpA per lo svolgimento dell'attività creditizia e l'Ente conferente Fondazione Tercas con il compito di proseguire e sostenere le attività sociali del territorio nei settori di intervento indicati dalla legge.

A termini dell'art. 13 – lett. d) dello Statuto della Fondazione Tercas un membro del Consiglio di Indirizzo è nominato su designazione del Presidente della Provincia e dura in carica 5 anni.

Al componente il Consiglio di Indirizzo, ai sensi dell'art. 12 del medesimo Statuto, per la partecipazione alle riunioni dell'organo, spetta una medaglia di presenza e, per quelli residenti fuori dal Comune in cui è convocata la riunione, un rimborso spese calcolato in base alle tariffe chilometriche ACI tempo per tempo vigenti.

Allo stesso spetta, altresì, il rimborso delle spese sostenute per l'eventuale espletamento di speciali compiti e funzioni.

La misura e le modalità di erogazione della medaglia di presenza e dei rimborsi spese sono deliberate dal Consiglio di Indirizzo medesimo, con parere del Collegio dei Revisori, ispirandosi a criteri di economicità.

Il Consiglio di Indirizzo della Fondazione è stato nominato il 19/10/2015.

Risulta regolarmente approvato il Bilancio 2016.

**DENOMINAZIONE: FLAG COSTA BLU soc. consortile a r.l.**

**CAPITALE SOCIALE: Euro 30.000,00 versato € 7.500,00**

**COSTITUZIONE: 6/9/2016**

**DURATA: 31/12/2023**

ENTI CONSORZIATI	QUOTE DI PARTECIPAZIONE %
Provincia di Teramo	10

**SCOPO SOCIALE:** la società è costituita con la finalità di garantire uno sviluppo sostenibile ed un miglioramento della qualità della vita delle zone di pesca della costa teramana, quadro di una strategia globale di sostegno all'attuazione del Programma Operativo FEAMP e delle altre misure regionali, nazionali e comunitarie per lo sviluppo di zone di pesca.

La società è stata costituita in esito al bando regionale per la selezione delle strategie CLLD e dei FLAG (Fisheries Local Action Group) dei territori costieri della Regione Abruzzo. I FLAG nascono su iniziativa dell'Unione Europea per gestire i fondi comunitari destinati al settore della pesca. La sostenibilità avviene mediante le risorse del FEAMP destinate anche al finanziamento dei gruppi d'azione locale nel settore predetto.

Con deliberazione n. 45 del 12/8/2016, il Consiglio Provinciale ha stabilito di costituire un FLAG con la forma di Società Consortile necessaria per partecipare alla selezione delle strategie CLLD e dei Gruppi di Azione Locale nel Settore della Pesca (FLAGS) dei territori costieri della Regione Abruzzo, nell'ambito del Programma del Fondo Europeo per la Pesca 2014/2020 - Priorità n.4.

In data 6/9/2016, con atto notarile Rep. 48391 Raccolta 19834, è stato costituito il FLAG COSTA BLU SCARL che, nei termini di cui al Bando regionale, ha presentato la propria Strategia. La Regione Abruzzo, al termine della fase di valutazione, con atto dirigenziale n. DPD027/74 del 26/10/2016, ha approvato la graduatoria di merito delle Strategie di Sviluppo Locale, nonché la finanziabilità del progetto presentato l'8/9/2016 dalla società in parola. La Società ha avviato le procedure per il reperimento del personale.

Bilancio 2016: regolarmente approvato

**DENOMINAZIONE: TERREVERDI TERAMANE SOC. CONSORTILE COOP. a r.l.**

**CAPITALE SOCIALE: varia in relazione ai soci partecipanti**

**COSTITUZIONE: 25.11.2016**

**DURATA: 31.12.2050**

ENTI CONSORZIATI	QUOTE DI PARTECIPAZIONE
Provincia di Teramo	6 quote di €. 500,00 cad.

**SCOPO SOCIALE:** la società si propone di promuovere lo sviluppo a lungo termine di specifiche aree del territorio mediante l'attuazione di strategie di sviluppo locale di tipo partecipativo dirette a migliorare la qualità della vita nelle aree rurali della regione, integrando azioni rivolte alla tutela e valorizzazione del paesaggio rurale etc.

La Regione Abruzzo con il Bando di evidenza pubblica, approvato con determina dirigenziale n. DPD020/47 DEL 30.6.2016, ha indetto le selezioni per i GAL.

La Regione Abruzzo con determina dirigenziale n. DPD020/78 del 21.10.2016 ha approvato al graduatoria del richiamato Bando nella quale il GAL Terreverdi Teramane risulta utilmente collocati in graduatoria per il finanziamento della Strategia di Sviluppo Locale presentata.

Con delibera consiliare n. 65 del 21.11.2016 la Provincia di Teramo ha deliberato la propria partecipazione alla costituzione della società, al fine di consentirne la candidatura all'apposito

Poiché gli organismi sopra citati non svolgono servizi pubblici locali per conto della Provincia, gli indirizzi posti dall'Amministrazione alle Società rispecchiano gli scopi sociali delle stesse.

**INDIRIZZI GENERALI DI NATURA STRATEGICA RELATIVA ALLE RISORSE FINANZIARIE  
ANALISI DELLE RISORSE**

**Risorse finanziarie**

	<b>Acc. Comp.</b>	<b>Acc. Comp</b>	<b>Assestato</b>	<b>PROGRAMMAZIONE PLURIENNALE</b>		
	<b>2014</b>	<b>2015</b>	<b>2016</b>	<b>2017</b>	<b>2018</b>	<b>2019</b>
Titolo 1 - Entrate di natura tributaria	23.076.751,57	24.227.977,26	30.070.965,00	26.920.606,45	0,00	0,00
Titolo 2 - Trasferimenti correnti	3.452.458,16	8.120.585,24	12.318.170,16	6.700.647,08	0,00	0,00
Titolo 3 - Entrate Extratributarie	5.257.593,50	5.192.351,57	12.023.770,15	4.836.388,53	0,00	0,00
Titolo 4 - Entrate in conto capitale	6.913.979,05	12.273.925,08	55.801.301,56	69.532.334,02	0,00	0,00
Titolo 5 - Entrate da riduzione di attività finanziarie	0,00	0,00	35.000,00	0,00	0,00	0,00
Titolo 6 - Accensione di prestiti	0,00	531.377,37	4.047.826,91	0,00	0,00	0,00
Titolo 7 - Anticipazioni da istituto tesoriere cassiere	0,00	0,00	0,00	0,00	0,00	0,00
Titolo 9 - Entrate per conto di terzi e partite di giro	4.389.602,99	60.700.557,77	83.912.500,00	24.502.685,24	0,00	0,00



**PROGRAMMI E PROGETTI DI INVESTIMENTO IN FASE DI ESECUZIONE**

<b>TITOLO PROGETTO</b>	<b>IMPORTO TOTALE</b>	<b>FONTE DI FINANZIAMENTO</b>	<b>NOTE</b>
Accordo di programma con i Comuni di Città Sant'Angelo e Silvi Marina con la Provincia di Pescara per la realizzazione di un ponte ciclopedonale sul Fiume Piomba	€ 2.000.000,00	PROGRAMMA TRIENNALE RETE REGIONALE 2008/2011	lavori in esecuzione
Lavori di ammodernamento della ex SS 553. Tratto da Sez. 1 a 43 dalla sez. 107 a Piane Maglierici	€ 2.600.000,00	PROGRAMMA TRIENNALE RETE REGIONALE 2008/2011	lavori in esecuzione
SR 262. Adeguamento e sistemazione della SR 262 con realizzazione di un ponte stradale in prossimità dell'abitato di Campli	€ 1.500.000,00	PROGRAMMA TRIENNALE RETE REGIONALE 2008/2011	lavori conclusi utilizzo economie
SP 491 Isola del Gran Sasso. Realizzazione di un nuovo ponte nel centro abitato di Tossicia	€ 1.170.000,00	PROGRAMMA TRIENNALE RETE REGIONALE 2008/2011	lavori conclusi
Riqualificazione della rete viaria di interesse regionale del Centro Viabile Nord.	3.900.000,00	PROGRAMMA TRIENNALE RETE REGIONALE 2008/2011	lavori conclusi
Riqualificazione della rete viaria di interesse regionale del Centro Viabile Sud.	4.900.366,13	PROGRAMMA TRIENNALE RETE REGIONALE 2008/2011	
“Programma Triennale della Viabilità Regionale 2008-2010 approvato dal Consiglio Regionale con verbale n. 101/4 del 29.04.2008. Riprogrammazione delle economie derivanti dai ribassi d’asta. Lavori urgenti a seguito dell’alluvione 21 e 22 aprile 2009.”	1.815.000,00	PROGRAMMA TRIENNALE RETE REGIONALE 2008/2011	lavori conclusi
1) Realizzazione di un nuovo ponte sul Vomano in località Castelnuovo Vomano.	€ 2.900.000,00	PROGRAMMA TRIENNALE RETE REGIONALE 2008/2011 - SS 150 Tratto Villa Vomano Roseto intervento riprogrammato è suddiviso in n. 5 lotti	In fase di consegna
2) Rampa di uscita Pedemontana Abruzzo - Marche.	€ 1.000.000,00		progettazione da definire
3) Opere di adeguamento ed ammodernamento dell'asse viario S.S. n. 150 - Regimentazione delle acque meteoriche in località Campo a Mare, Voltarrostro e S. Giovanni, nel comune di Roseto degli Abruzzi.	€ 420.000,00		Lavori in esecuzione
4) Opere di adeguamento ed ammodernamento dell'asse viario S.S. n. 150 - Adeguamento e messa in sicurezza del ponte di S. Giovanni, nel comune di Roseto degli Abruzzi.	€ 900.000,00		Progettazione esecutiva in corso
5) Opere di adeguamento ed ammodernamento dell'asse viario S.S. n. 150 - Realizzazione di una rotatoria per l'accesso alla zona industriale di Roseto degli Abruzzi/S. Petronillae adeguamento di una intersezione a raso in località Pagliare di Morro d'Oro.	€ 780.000,00		Progettazione esecutiva in corso
S.P.n.259. Tratto A14-Garrufo. Adeguamento piano-altimetrico I Lotto I Stralcio lavori in corso.	€ 1.706.002,35	PROGRAMMA TRIENNALE RETE REGIONALE 2008/2011 - SS 259 Tratto A14 - Garrufo Adeguamento piano-altimetrico 1 lotto - Intervento suddiviso in stralci	lavori conclusi utilizzo economie

TITOLO PROGETTO	IMPORTO TOTALE	FONTE DI FINANZIAMENTO	NOTE
S.P.n.259. Tratto A14-Garrufo. Adeguamento plano-altimetrico I Lotto II Stralcio lavori in fase di affidamento	€ 1.644.490,50		lavori conclusi utilizzo economie
S.P.n.259. Tratto A14-Garrufo. Adeguamento plano-altimetrico I Lotto III Stralcio lavori in fase di affidamento manca titolo	€ 2.667.320,07		Lavori in esecuzione
“O.P.C.M. 3907/2010 Piano di interventi su opere infrastrutturali rilevanti a rischio sismico – lettera d) - Annualità Finanziaria 2010 - Intervento di Adeguamento/Miglioramento sismico del Ponte di Frattoli” . CUP E49J12000080001	€ 297.990,00	OPCM 3907/2010	lavori in esecuzione
“O.P.C.M. 3907/2010 Piano di interventi su opere infrastrutturali rilevanti a rischio sismico – lettera d) - Annualità Finanziaria 2010 - Intervento di Adeguamento/Miglioramento sismico del Ponte di Aprati” . CUP E49J12000090001	€ 415.800,00	OPCM 3907/2010	lavori in esecuzione
“O.P.C.M. 3907/2010 Piano di interventi su opere infrastrutturali rilevanti a rischio sismico – lettera d) - Annualità Finanziaria 2010 - Intervento di Adeguamento/Miglioramento sismico del Ponte di Atri”. CUP E39J12000250001	€ 982.260,00	OPCM 3907/2010	lavori conclusi in fase di collaudo
O.P.C.M. n. 2505/2006 “Secondo programma regionale per la riduzione del rischio su infrastrutture di carattere strategico e rilevante”. Intervento/Miglioramento sismico del Ponte denominato “Fossato” sulla S.P. n. 365 nel Comune di Bisenti. CUP E67H09000970002	€ 207.900,00	OPCM 3907/2010	lavori conclusi in fase di collaudo
O.P.C.M. n. 2505/2006 “Secondo programma regionale per la riduzione del rischio su infrastrutture di carattere strategico e rilevante”. Intervento/Miglioramento sismico del Ponte “Guazzano”. CUP E79J05000090002.	€ 117.000,00	OPCM 3907/2010	lavori conclusi in fase di collaudo
O.P.C.M. n. 2505/2006 “Secondo programma regionale per la riduzione del rischio su infrastrutture di carattere strategico e rilevante”. Intervento/Miglioramento sismico del Ponte “Chiarino 2”. CUP E79J05000090002.	€ 219.375,00	OPCM 3907/2010	lavori conclusi in fase di collaudo
S.P.16 LOTTO II	€ 255.000,00	Regione DGR 852 del 16/12/2014 € 855.000,00	lavori conclusi utilizzo economie
S.P. n. 553 di Atri: lavori di sistemazione del corpo stradale	€ 200.000,00	Regione DGR 852 del 16/12/2014 € 855.000,00	In fase di gara
Sp. 42 di San Giorgio	€ 400.000,00	Regione DGR 852 del 16/12/2014 € 855.000,00	Progettazione definitiva in corso
Ponte ciclo-pedonale sul fiume Vomano tra i comuni di Roseto degli Abruzzi e Pineto	€ 2.400.000,00	PAR - FAS	Lavori in esecuzione

TITOLO PROGETTO	IMPORTO TOTALE	FONTE DI FINANZIAMENTO	NOTE
n. 5 opere finanziate con DGR n.723 del 07/11/2014	€ 800.000,00	DGR n.723/2014	lavori conclusi in fase di rendicontazione
S.P. 23 DI CELLINO. REALIZZAZIONE DEL NUOVO "PONTE DI CASTELNUOVO" SUL FIUME VOMANO	€ 3.100.000,00	PAR - FAS	In fase di consegna
L. 641/96 - Manutenzione e completamento di reti viarie provinciali.Fondo aree depresse obiettivi 1,2 e 5b. Lavori di manutenzione e completamento della rete viaria provinciale ricadente nel 1° e 2° Centro Viabile. Interventi volti alla eliminazione di tratti particolarmente pericolosi finalizzati alla tutela della pubblica incolumità. S.P. n. 23/A dello Stampallone: rifacimento della pavimentazione in tratti saltuari e sistemazione innesto con la S.P. per Castelnuovo Vomano - Cellino Attanasio. CUP: E89J08000120001	€ 326.562,26	Fondi CIPE	lavori in esecuzione
Opere realizzate con economie del Piano triennale Regione Abruzzo	€ 500.000,00	DGR n.495/2014	lavori conclusi in fase di rendicontazione
Piano degli Interventi" di cui alla lettera c), comma 3, art. 1 - OCDPC 256/2015", approvato dal Commissario delegato con propri Decreti n° 5 del 05/10/2015 e n. 6 del 18.11.2015. Intervento "Ripristino tratto di strada provinciale n. 553 in località Sant'Antonio. Movimento franoso di versante che interessa la sede stradale e rappresenta un potenziale pericolo per alcune abitazioni. La strada, in oggetto, è di collegamento con il Presidio Ospedaliero di Atri (Te)."	€ 240.000,00	OCDPC 256/2015	lavori in esecuzione
Delibera CIPE n°35/2005. II Atto integrativo dell' Accordo di programma Quadro "Mobilità"del valore di Euro 15.521.815,00. Intervento denominato "Realizzazione del collegamento della Val Vibrata con la Vallata del Tordino nella Provincia di Teramo. Tratto S. Anna - Villa Marchetti in località Garrufo – I Lotto funzionale –tratto S.Anna-Strada Fosso Faiazzi". CUP E16G0800011002.	€ 15.521.815,00	Fondi CIPE	lavori conclusi in fase di rendicontazione

Delibera CIPE n°03/2006. II Atto integrativo dell'Accordo di programma Quadro "Mobilità" del valore di Euro 18.369.000,00. Intervento denominato "Realizzazione del collegamento della Val Vibrata con la Vallata del Tordino nella Provincia di Teramo. Tratto S. Anna - Villa Marchetti in località Garrufo. II STRALCIO da Fosso Faiazzi allo svincolo per Floriano. Lotto II (MR 01)	€	18.369.000,00	Fondi CIPE	lavori conclusi in fase di rendicontazione
<b>TITOLO PROGETTO</b>	<b>IMPORTO TOTALE</b>		<b>FONTE DI FINANZIAMENTO</b>	<b>NOTE</b>
Lavori di messa in sicurezza e alla prevenzione e riduzione del rischio connesso alla vulnerabilità degli elementi anche non strutturali degli edifici scolastici. Liceo Classico "M. Delfico" di Teramo	€	250.000,00	Fondi CIPE	lavori conclusi in fase di collaudo
PIANO "Scuole d' Abruzzo – Il Futuro in Sicurezza" – Lavori di riparazione danni prodotti dal terremoto del 06 aprile 2009 – Lavori presso l'I.T.C. "Rosa" di Nereto. C.U.P. E34H14000010001	€	1.308.494,00	Fondi CIPE	lavori in fase di consegna
PIANO "Scuole d' Abruzzo – Il Futuro in Sicurezza" – Lavori di riparazione danni prodotti dal terremoto del 06 aprile 2009 – Lavori presso il Liceo Classico "M. Delfico" di Teramo. C.U.P. E44H14000050001	€	1.169.178,00	Fondi CIPE	in di progettazione esecutiva
"Piano Scuole Sicure – Il Futuro in sicurezza". Risanamento strutturale e funzionale di parte dell'Istituto Professionale "I.P.S.I.A." di Teramo, inagibile a seguito del sisma del 06/4/2009 mediante esecuzione di interventi locali. CUP: E44H14000030001	€	125.688,00	Fondi CIPE	lavori conclusi
Piano "Scuole d'Abruzzo - Il Futuro in Sicurezza" - Lavori di riparazione danni prodotti dal terremoto del 06 aprile 2009- Liceo Scientifico "A. Einstein" di Teramo. C.U.P. E44H14000060001	€	150.000,00	Fondi CIPE	Lavori in fase di consegna
Lavori di ricostruzione scuole per danni da terremoto. Decreto 89/2011 Commissario speciale per la ricostruzione. Lavori presso il Liceo Scientifico "G Peano" Nereto. C.U.P. E34H14000020001	€	1.020.000,00	Fondi CIPE	in esecuzione
PIANO "Scuole d' Abruzzo – Il Futuro in Sicurezza" – Lavori di riparazione danni prodotti dal terremoto del 06 aprile 2009 – Lavori presso l'I.T.C. "V. Comi" di Teramo. C.U.P. E44H14000020001	€	1.250.000,00	Fondi CIPE	in fase di consegna

Decreto n. 267 del 10 ottobre 2013 del Ministero dell'Istruzione, dell'Università e della Ricerca. Ristrutturazione dell'Edificio denominato "ex segreteria" annesso all'edificio annesso all'edificio scolastico I.P.S.A.A. "I. Rozzi" sito nel comune di Teramo. C.U.P. E41E16000250004	€ 600.000,00	Fondi Provincia - MIUR (Decreto n. 267 del 10 ottobre 2013)	in fase di consegna
---	--------------	---	---------------------

## Tributi e tariffe dei servizi pubblici

### Imposta Provinciale di Trascrizione

L'art 56 del D. Lgs. n. 446/97 ha introdotto per le Province la possibilità di istituire, con proprio regolamento, l'imposta provinciale sulle formalità di trascrizione, iscrizione ed annotazione dei veicoli richiesti al pubblico registro automobilistico, avente competenza nel proprio territorio. La Provincia di Teramo, nel corso del 1999, ha provveduto, ai sensi dell'art. 56 del suddetto D. Lgs. n. 446/97, ad istituire l'imposta provinciale di trascrizione, a regolamentarla e ad aumentare le tariffe stabilite con decreto del Ministero delle Finanze, nella misura del 20%, limite massimo stabilito per legge. Con deliberazione di Giunta Provinciale n. 248 del 17/04/2007 si è stabilito, conformemente alla possibilità introdotta dall'art 1 comma 154 della Legge Finanziaria 2007, di elevare la maggiorazione massima applicabile sulle tariffe previste dal D. Lgs. n. 446/97 e dal D.M. 435 del 27/11/98, dal 20% al 30%.

Inoltre, è utile sottolineare che, in data 28/03/2013, nella G.U. n. 74, è stato pubblicato il Decreto del Ministero dell'Economia e delle Finanze del 21/03/2013, recante l'adeguamento del sistema tariffario da corrispondere all'A.C.I. per le attività relative alla tenuta del Pubblico Registro Automobilistico. Detto decreto ha introdotto un'importante novità, attesa da tempo, che attiene direttamente le Province, in quanto rende senza oneri per le stesse la riscossione dell'Imposta Provinciale di Trascrizione; ciò in attuazione, appunto, del federalismo fiscale per le Province, secondo quanto stabilito dal richiamato Decreto Legislativo n. 68/2011. Detta norma ha consentito, dunque, già a partire dal 2013, una riduzione di oneri per la riscossione dell'imposta stessa.

#### Imposta sulle assicurazioni per responsabilità civile autoveicoli

L'imposta sulle assicurazioni per responsabilità civile auto si applica sulle polizze assicurative contro la responsabilità civile derivante dalla circolazione dei veicoli a motore, esclusi i ciclomotori, iscritti al PRA.

Dal 1999 tale gettito, in sostituzione dei trasferimenti erariali, è stato attribuito alle Province dove hanno sede i pubblici registri automobilistici nei quali sono iscritti ovvero, per le macchine agricole, alle province nel cui territorio risiede l'intestatario della carta di circolazione.

In data 12/05/2011 è stato pubblicato in Gazzetta Ufficiale (n.109) il Decreto legislativo n. 68/2011 ovvero il quinto decreto attuativo del federalismo fiscale, il quale, per quanto concerne l'imposta sulle assicurazioni contro responsabilità civile derivante dai veicoli a motore ( esclusi i motocicli) stabilisce che a decorrere dal 2012 l'imposta costituirà tributo proprio delle province.

Già dal 2011, le Province hanno potuto manovrare l'aliquota, fino ad allora fissata al 12,5%, in misura pari al 3,5 punti percentuali in aumento o in diminuzione, con effetto dal primo giorno del secondo mese successivo a quello di pubblicazione della delibera di variazione sul sito informatico del Mef.

Con atto della Giunta Provinciale n. 311 del 31/05/2011, si è deliberato l'aumento dell'imposta sulle assicurazioni contro la responsabilità civile derivante dai veicoli a motore nella misura del 16% (pari all'aliquota massima consentita), al fine di assicurare la copertura dei costi relativi ai servizi istituzionali ed indispensabili.

#### Tributo per l'esercizio delle funzioni di Tutela, Protezione e Igiene dell'Ambiente (T.E.F.A.)

L'art. 19 del D.Lgs. n. 504/92 prevede l'istituzione del "Tributo per l'esercizio delle funzioni di tutela, protezione e igiene dell'ambiente". Il tributo provinciale per l'esercizio delle funzioni ambientali (TEFA) è un tributo istituito dal Legislatore a fronte dell'esercizio delle funzioni amministrative di interesse provinciale, riguardanti l'organizzazione dello smaltimento dei rifiuti, il rilevamento, la disciplina ed il controllo degli scarichi e delle emissioni e la tutela, difesa e valorizzazione del suolo.

La TEFA, date le caratteristiche normative volute dal Legislatore, è un tributo incassato dai singoli Comuni contestualmente alla tassa/tariffa per lo smaltimento dei rifiuti solidi urbani (TARSU/TIA fino al 2012, Tares 2013 e Tari 2014 e 2015).

Con delibera della Giunta Provinciale, da adottare entro il mese di ottobre di ciascun anno per l'anno successivo, il tributo è determinato in misura non inferiore all'1 per cento né superiore al 5 per cento delle tariffe per unità di superficie ai fini della tassa per lo smaltimento dei rifiuti solidi urbani applicate dai Comuni. La Provincia di Teramo, con deliberazione del Consiglio provinciale n. 37 del 15/05/2015 ha approvato il relativo regolamento di riscossione.

Il tributo è liquidato e iscritto al ruolo dai comuni contestualmente alla tassa per lo smaltimento dei rifiuti solidi urbani e con l'osservanza delle relative norme per l'accertamento, il contenzioso, la riscossione e le sanzioni.

L'ammontare del tributo, riscosso congiuntamente alla tassa per lo smaltimento dei rifiuti solidi urbani, previa deduzione della corrispondente quota del compenso della riscossione, è versato dal concessionario direttamente alla tesoreria della provincia o direttamente dal comune, nel caso di riscossione diretta da parte dello stesso.

La Provincia di Teramo ha avviato dal 2015 un'attenta e scrupolosa operazione di ricognizione sul mancato versamento del tributo da parte dei comuni, che sta assicurando il recupero di quanto non versato dai comuni negli esercizi precedenti e nell'anno in corso.

## **INDIRIZZI GENERALI DI NATURA STRATEGICA RELATIVA ALLA GESTIONE DELLA SPESA**

### **Gestione della Spesa**

	<b>Impegni Comp.</b>	<b>Impegni Comp.</b>	<b>Assestato</b>	<b>PROGRAMMAZIONE PLURIENNALE</b>		
	<b>2014</b>	<b>2015</b>	<b>2016</b>	<b>2017</b>	<b>2018</b>	<b>2019</b>
Disavanzo di Amministrazione	0,00	0,00	0,00	0,00	0,00	0,00
Titolo 1 - Spese Correnti	27.612.188,94	25.236.216,15	48.782.094,48	52.397.560,84	3.500,00	0,00
Titolo 2 - Spese in conto capitale	9.402.568,75	13.309.693,44	63.412.269,20	73.172.308,69	0,00	0,00
Titolo 3 - Spese per incremento di attività finanziarie	20.534,00	0,00	133.768,00	0,00	0,00	0,00
Titolo 4 - Rimborso di prestiti	5.462.132,66	3.123.310,64	9.286.342,57	3.819.821,87	0,00	0,00
Titolo 5 - Chiusura Anticipazioni da istituto tesoriere/cassiere	0,00	0,00	0,00	0,00	0,00	0,00
Titolo 7 - Spese per conto di terzi e partite di giro	4.389.602,99	60.700.557,77	83.912.500,00	24.502.685,24	0,00	0,00

### **Spesa corrente per l'esercizio delle funzioni fondamentali**

Come più volte evidenziato, la spesa corrente per le funzioni fondamentali ( come ridefinite dalla legge 56/2014 – legge Del Rio-) si è andata assottigliando progressivamente nel corso degli anni dato il taglio effettuato al comparto province a titolo di contributo alla finanza pubblica. Molte province non riescono a realizzare l'equilibrio di parte corrente ed una gestione così difficile della parte corrente del bilancio conduce spesso, in sede di consuntivo, al determinarsi di uno squilibrio. A ciò va aggiunto che tra le spese correnti della Provincia continuano ad essere allocate spese per funzioni non più fondamentali ( per il 2017 Mercato del Lavoro e Polizia Provinciale nel contingente determinato come soprannumerario) le quali dovranno essere rimborsate dalla Regione Abruzzo.

### **Indebitamento**

Ai sensi dell'art. 204 del TUEL l'ente locale può assumere nuovi mutui e accedere ad altre forme di finanziamento reperibili sul mercato solo se l'importo annuale degli interessi, sommato a quello dei mutui precedentemente contratti, a quello dei prestiti obbligazionari precedentemente emessi, a quello delle aperture di credito stipulate ed a quello derivante da garanzie prestate ai sensi dell'articolo 207, al netto dei contributi statali e regionali in conto interessi, non supera il 10 per cento a decorrere dall'anno 2015, delle entrate relative ai primi tre titoli delle entrate del rendiconto del penultimo anno precedente quello in cui viene prevista l'assunzione dei mutui.

Nel nostro ente tale valore è pari al 7,10%.

## GESTIONE DEL PATRIMONIO

Il Conto del Patrimonio per l'anno 2016 evidenzia i seguenti risultati:

TOTALE DELL'ATTIVO	€.	368.041.769,77
TOTALE DEL PASSIVO	€.	227.180.967,67
PATRIMONIO NETTO	€.	140.860.822,10
CONTI D'ORDINE	€.	0,00

### QUADRO RIASSUNTIVO DEL PATRIMONIO ANNO 2016

STATO PATRIMONIALE - ATTIVO		
VOCI	Consistenza iniziale	Consistenza finale
B - Immobilizzazioni (Immob. Immateriali beni immobili, mobili e finanziarie)	0,00	€ 272.288.809,67
C - Attivo circolante	0,00	€ 95.752.960,10
D - Ratei e risconti	0,00	0,00
<i>Totale attivo (A+B+C+D)</i>	0,00	€ 368.041.769,77

STATO PATRIMONIALE -PASSIVO		
VOCI	Consistenza iniziale	Consistenza finale
A - Patrimonio netto	0,00	€ 140.860.822,10
B - Fondi Rischi ed Oneri	0,00	0,00
C - TOTALE T.F.R.	0,00	0,00
D - DEBITI	0,00	€132.937.459,30
E - TOTALE RATEI E RISCOINTI	0,00	€ 94.243.488,37
<i>Totale passivo (A+B+C+D+E)</i>	0,00	€ 368.041.769,77
<i>Conti d'ordine</i>	0,00	0,00



## EQUILIBRI DI BILANCIO DI COMPETENZA E DI CASSA

ENTRATE	COMPETENZA 2017	CASSA 2017	SPESE	COMPETENZA 2017	CASSA 2017
<b>Fondo di cassa presunto all'inizio dell'esercizio</b>		15.876.408,80			
<b>Utilizzo avanzo presunto di amministrazione</b>	3.925.608,92		<b>Disavanzo di amministrazione</b>	0,00	
<b>Fondo pluriennale vincolato</b>	17.474.106,40				
<b>Titolo 1 - Entrate correnti di natura tributaria, contributiva e perequativa</b>	26.920.606,45	46.980.281,29	<b>Titolo 1 - Spese correnti</b>	52.397.560,84	70.747.712,34
			<i>- di cui fondo pluriennale vincolato</i>	<i>3.500,00</i>	
<b>Titolo 2 - Trasferimenti correnti</b>	6.700.647,08	17.737.253,06			
<b>Titolo 3 - Entrate extratributarie</b>	4.836.388,53	18.629.782,78	<b>Titolo 2 - Spese in conto capitale</b>	73.172.308,69	120.854.898,78
<b>Titolo 4 - Entrate in conto capitale</b>	69.532.334,02	103.514.299,73	<i>- di cui fondo pluriennale vincolato</i>	<i>0,00</i>	
<b>Titolo 5 - Entrate da riduzione di attività finanziarie</b>	0,00	35.000,00	<b>Titolo 3 - Spese per incremento di attività finanziarie</b>	0,00	127.768,00
<b>Totale entrate finali</b>	<b>107.989.976,08</b>	<b>186.896.616,86</b>	<b>Totale spese finali</b>	<b>125.569.867,53</b>	<b>191.730.379,23</b>
<b>Titolo 6 - Accensione di prestiti</b>	0,00	3.299.700,74	<b>Titolo 4 - Rimborso di prestiti</b>	3.819.821,87	3.819.821,87
<b>Titolo 7 - Anticipazioni da istituto tesoriere/cassiere</b>	0,00	0,00	<b>Titolo 5 - Chiusura Anticipazioni da istituto tesoriere/cassiere</b>	0,00	0,00
<b>Titolo 9 - Entrate per conto di terzi e partite di giro</b>	24.502.685,24	24.595.438,48	<b>Titolo 7 - Spese per conto terzi e partite di giro</b>	24.502.685,24	25.240.988,85
<b>Totale Titoli</b>	<b>132.492.661,32</b>	<b>214.791.756,08</b>	<b>Totale Titoli</b>	<b>153.892.376,64</b>	<b>220.791.189,95</b>
<b>Fondo di cassa presunto alla fine dell'esercizio</b>		<b>9.876.974,93</b>			
<b>TOTALE COMPLESSIVO ENTRATE</b>	<b>153.829.376,64</b>	<b>230.668.164,88</b>	<b>TOTALE COMPLESSIVO SPESE</b>	<b>153.892.376,64</b>	<b>220.791.189,95</b>

## Risorse Umane

Categoria	Previsti in pianta organica	In servizio numero	Categoria	Previsti in pianta organica	In servizio numero
A1 – A5	2	2			
B1 – B7	63	67	B3 – B7	16	26
C1 – C5	43	51			
D1 – D6	26	31	D3 – D6	11	11

AREA TECNICA				AREA ECONOMICO-FINANZIARIA			
Cat.	Qualifica Prof.le	N° Prev. P.O.	N° In Servizio	Cat.	Qualifica Prof.le	N° Prev. P.O.	N° in Servizio
A			2	A	Collaboratore		2
B	Collaboratore		54	B	Collaboratore		12
C	Istruttore		18	C	Istruttore		8
D	Funzionario	11	15	D	Funzionario	4	8

AREA DI VIGILANZA				AREA DEMOGRAFICA/STATISTICA			
Cat.	Qualifica Prof.le	N° Prev. P.O.	N° In Servizio	Cat.	Qualifica Prof.le	N° Prev. P.O.	N° in Servizio
A				A			0
B			0	B			0
C	Istruttore vigilanza		10	C	Istruttore		1
D	Funzionario vigilanza	1	2	D			

Nelle tabelle sovraespresse la circostanza per cui risultano numeri di dipendenti in servizio superiori a quelli previsti in pianta organica è dovuto semplicemente alla circostanza per cui, come sopra detto, per le funzioni relative al Mercato del lavoro ed alla Polizia Provinciale, non più di competenza dell'ente a partire dal 1 gennaio 2015 i costi relativi alle spese del personale assegnato alle medesime funzioni trova copertura nel bilancio dell'Ente, salvo rimborso del totale costo da parte della Regione Abruzzo.

Dunque la situazione è la seguente:

Totale Personale di ruolo n° 161 a cui si aggiungono n.2 dirigenti

Totale Personale fuori ruolo n° 27 a cui si aggiunge n.1 dirigente

## Coerenza Pareggio di Bilancio

Come descritto nel precedente paragrafo dedicato all'analisi dell'attuale contesto normativo, primaria importanza riveste il Pareggio di bilancio: si ricorda, infatti, che il mancato raggiungimento degli obiettivi del saldo comporta, nell'anno successivo, alcune sanzioni particolarmente gravose e limitanti la gestione degli enti.

Nel seguente prospetto sono sintetizzati gli obiettivi da perseguire nell'anno in corso ( si ricorda che il bilancio della Provincia è un bilancio annuale)

### BILANCIO DI PREVISIONE PROSPETTO VERIFICA RISPETTO DEI VINCOLI DI FINANZA PUBBLICA (da allegare al bilancio di previsione e alle variazioni di bilancio )

(prospetto aggiornato dal Ministero dell'economia e delle finanze - Dipartimento della Ragioneria Generale dello Stato e comunicato alla Commissione Arconet nel corso della riunione del 23-11-2016)

EQUILIBRIO DI BILANCIO DI CUI ALL'ART. 9 DELLA LEGGE N. 243/2012		COMPETENZA ANNO DI RIFERIMENTO DEL BILANCIO 2017	COMPETENZA ANNO 2018	COMPETENZA ANNO 2019
A1) Fondo pluriennale vincolato di entrata per spese correnti (dal 2020 quota finanziata da entrate finali)	(+)	17.337.512,97	3.500,00	0,00
A2) Fondo pluriennale vincolato di entrata in conto capitale al netto delle quote finanziate da debito (dal 2020 quota finanziata da entrate finali)	(+)	136.593,43	0,00	0,00
A3) Fondo pluriennale vincolato di entrata per partite finanziarie (dal 2020 quota finanziata da entrate finali)	(+)	0,00	0,00	0,00
<b>A) Fondo pluriennale vincolato di entrata (A1 + A2 + A3)</b>	(+)	17.474.106,40	3.500,00	0,00
<b>B) Titolo 1 - Entrate correnti di natura tributaria, contributiva e perequativa</b>	(+)	26.920.606,45	0,00	0,00
<b>C) Titolo 2 - Trasferimenti correnti validi ai fini dei saldi finanza pubblica</b>	(+)	6.700.132,76	0,00	0,00
<b>D) Titolo 3 - Entrate extratributarie</b>	(+)	4.833.388,53	0,00	0,00
<b>E) Titolo 4 - Entrate in c/capitale</b>	(+)	69.532.334,02	0,00	0,00
<b>F) Titolo 5 - Entrate da riduzione di attività finanziarie</b>	(+)	0,00	0,00	0,00
<b>G) SPAZI FINANZIARI ACQUISITI <sup>(1)</sup></b>	(+)	0,00	0,00	0,00
H1) Titolo 1 - Spese correnti al netto del fondo pluriennale vincolato	(+)	52.394.060,84	3.500,00	0,00
H2) Fondo pluriennale vincolato di parte corrente (dal 2020 quota finanziata da entrate finali)	(+)	3.500,00	0,00	0,00
H3) Fondo crediti di dubbia esigibilità di parte corrente <sup>(2)</sup>	(-)	275.261,11	0,00	0,00
H4) Fondo contenzioso (destinato a confluire nel risultato di amministrazione)	(-)	0,00	0,00	0,00
H5) Altri accantonamenti (destinati a confluire nel risultato di amministrazione) <sup>(3)</sup>	(-)	0,00	0,00	0,00
<b>H) Titolo 1 - Spese correnti valide ai fini dei saldi di finanza pubblica (H=H1+H2-H3-H4-H5)</b>	(-)	52.122.299,73	3.500,00	0,00
I1) Titolo 2 - Spese in c/ capitale al netto del fondo pluriennale vincolato	(+)	73.172.308,69	0,00	0,00
I2) Fondo pluriennale vincolato in c/capitale al netto delle quote finanziate da debito (dal 2020 quota finanziata da entrate finali)	(+)	0,00	0,00	0,00
I3) Fondo crediti di dubbia esigibilità in c/capitale <sup>(2)</sup>	(-)	0,00	0,00	0,00
I4) Altri accantonamenti (destinati a confluire nel risultato di amministrazione) <sup>(3)</sup>	(-)	0,00	0,00	0,00
<b>I) Titolo 2 - Spese in c/capitale valide ai fini dei saldi di finanza pubblica (I=I1+I2-I3-I4)</b>	(-)	73.172.308,69	0,00	0,00
L1) Titolo 3 - Spese per incremento di attività finanziaria al netto del fondo pluriennale vincolato	(+)	0,00	0,00	0,00
L2) Fondo pluriennale vincolato per partite finanziarie (dal 2020 quota finanziata da entrate finali)	(+)	0,00	0,00	0,00
<b>L) Titolo 3 - Spese per incremento di attività finanziaria (L=L1 + L2)</b>	(-)	0,00	0,00	0,00

<b>M) SPAZI FINANZIARI CEDUTI<sup>(1)</sup></b>	(-)	0,00	0,00	0,00
<b>(N) EQUILIBRIO DI BILANCIO AI SENSI DELL'ARTICOLO 9 DELLA LEGGE N. 243/2012<sup>(4)</sup></b> (N=A+B+C+D+E+F+G+H-I-L-M)		169.474,06	0,00	0,00

1) Gli spazi finanziari acquisiti o ceduti attraverso i patti regionalizzati e nazionali sono disponibili all'indirizzo <http://www.rgs.mef.gov.it/VERSIONE-I/> - Sezione "Pareggio bilancio e Patto stabilità" e all'interno dell'applicativo del pareggio al modello VARPATTI. Nelle more della formalizzazione dei patti regionali e nazionali, non è possibile indicare gli spazi che si prevede di acquisire. Indicare solo gli spazi che si intende cedere..

2) Al fine di garantire una corretta verifica dell'effettivo rispetto del saldo, indicare il fondo crediti di dubbia esigibilità al netto dell'eventuale quota finanziata dall'avanzo (iscritto in variazione a seguito dell'approvazione del rendiconto).

3) I fondi di riserva e i fondi speciali non sono destinati a confluire nel risultato di amministrazione. Indicare solo i fondi non finanziati dall'avanzo.

4) L'ente è in equilibrio di bilancio ai sensi dell'articolo 9 della legge n. 243 del 2012 se la somma algebrica degli addendi del prospetto, da (A) a (M) è pari a 0 o positivo, salvo gli enti cui è richiesto di conseguire un saldo positivo, che sono in equilibrio se presentano un risultato pari o superiore al saldo positivo richiesto.

## OBIETTIVI STRATEGICI PER MISSIONE

### MISSIONE 01 - Servizi istituzionali, generali e di gestione

Nella missione 01 si trovano diversi servizi dell'Ente, per i quali, si andranno, di seguito a dettagliare i programmi ed i progetti per l'anno 2017

#### ORGANI ISTITUZIONALI

Obiettivo del servizio è imprimere alla Provincia, in particolare attraverso l'Assemblea dei sindaci, il vero ruolo di Casa dei Comuni così come delineato nel programma di mandato del Presidente della provincia.

L'obiettivo viene realizzato assicurare il regolare funzionamento degli organi dell'Ente, Presidente, Consiglio ed Assemblea dei Sindaci, fornendo agli stessi il più ampio supporto e le più alte forme di partecipazione e condivisione al processo decisionale proprio dell'Ente.

Nel corso del 2017 si è proceduto all'elezione per il rinnovo del Consiglio Provinciale nonché ad informatizzare le sedute del Consiglio provinciale e delle Commissioni consiliari

#### PARI OPPORTUNITA'

Con tale servizio la Provincia intende porsi come Ente promotore sul territorio della lotta alla violenza di genere e della realizzazione dei principi di pari opportunità attraverso la sinergia di tutti gli attori (istituzionali e non) coinvolti

#### Risorse umane

All'interno del servizio Pari Opportunità, la Provincia cura il Centro anti violenza "LA FENICE", la Casa Rifugio "CASA MAIA, il Consigliere di Parità e la Commissione pari opportunità

Obiettivo dell'Ente è assicurare la realizzazione dei principi di pari opportunità attraverso la diffusione di politiche di genere, la lotta alla violenza e alla discriminazione di genere, il contrasto all'omofobia tramite il potenziamento del Centro Anti violenza "LA FENICE" - prevedendo una totale reinternalizzazione dei servizi - e della Casa Rifugio "MAIA" prevedendo una rimodulazione progettuale al fine di rendere efficacemente operativa sul territorio la struttura individuata con la riattivazione della Rete anti violenza.

Nel corso del 2017 è compito della Provincia attivare e concludere la procedura di designazione della Consigliera di Parità data la scadenza del precedente mandato, onde assicurare il corretto funzionamento dell'Ufficio ed attivare e concludere la procedura di rinnovo della Commissione Pari opportunità della Provincia di Teramo data la scadenza del precedente mandato e assicurare il corretto funzionamento della Commissione

#### FUNZIONI NON FONDAMENTALI AIU SENSI DELLA LEGGE 56/2014 E LEGGE REGIONALE N: 32/2015

La Provincia, nel corso del 2017, deve provvedere a definire i procedimenti pendenti alla data del passaggio ad altro Ente in materia di Caccia e pesca nelle acque interne – Biblioteca – rimborso ai Comuni per assistenza e trasporto ai disabili – Borsa Lavoro – Liquidazione spese di gestione del servizio della società in house Agena S.C.A.R.L.

#### COMUNICAZIONE

Si fa presente che i servizi assegnati dal funzionigramma vanno garantite pur nella riduzione del personale assegnato (una unità in meno nella redazione web) e in assenza di un capitolo dedicato alla **Comunicazione istituzionale**. L'ufficio stampa è investito di un particolare impegno in una fase caratterizzata dal sisma e dalle calamità naturali: circostanze che vedono la comunicazione in una funzione di primo piano nella gestione di informazioni rivolte ai media locali e nazionali; alle amministrazioni locali; ai cittadini. A questo scopo si rende necessario moltiplicare i canali e gli strumenti di comunicazione nell'ottica della gestione dell'emergenza e della successiva fase della ricostruzione. Per quanto riguarda l'**Archivio** si procederà alla nuova gara d'appalto essendo in scadenza il precedente contratto in outsourcing. L'archivio dell'ente attualmente è consultabile solo in forma cartacea con un processo analogico e non vi è alcuna conservazione de materializzata. Con la nuova gara si procederà con la richiesta e la presa in carico del

documento in ambiente digitale attraverso una piattaforma web che consente l'accesso con login, la tracciabilità degli accessi, la connessione cifrata e protetta, la conservazione in forma digitale del documento richiesto. La riorganizzazione del servizio consentirà ad ogni settore di accedere direttamente e tempestivamente all'archivio. Costo presumibile **300 mila euro su base triennale**.

La riorganizzazione dell'ente, sulla base della Legge Delrio e delle funzioni fondamentali assegnate all'area vasta, le innovazioni tecnologiche e non da ultimo la digitalizzazione e, quindi, l'erogazione di servizi in funzione on line, rendono necessaria la realizzazione di un **nuovo portale dell'ente**. Bisognerà riscrivere e riprogettare l'architettura informatica, individuare un nuovo brand grafico che trasmetta con immediatezza le funzioni d'area vasta, una usabilità e una accessibilità che ponga al centro l'utente e le sue esigenze di sportello (funzioni oggi totalmente assenti sul sito). Per la realizzazione del nuovo portale sono necessarie risorse e servizi da acquistare all'esterno in quanto non nella disponibilità dell'ente (web design grafica software per la gestione multimediale (audio,video social)) o non presenti in misura sufficiente da garantire contemporaneamente lo svolgimento dei servizi quotidiani e la creazione di un nuovo portale (informatici e redattori). Costo presumibile da prevedere in **bilancio 8 mila euro. Restart.Vibrata**. Piano di animazione. Per supportare il processo di reindustrializzazione dell'area di crisi complessa, la Provincia, ente di coordinamento territoriale e aggregatore delle Istituzioni locali, può mettere in campo una serie di azioni di marketing territoriale con l'obiettivo di **a)** riverberare effetti positivi sia sul sistema economico locale sia sull'intera comunità chiamata, quest'ultima, a partecipare e condividere il processo in quanto beneficiaria indiretta **b)** sviluppare politiche di aggregazione operativa e funzionale tra i diversi soggetti coinvolti e i beneficiari delle attività **c)** declinare in chiave sociale e culturale il processo economico e produttivo che si metterà in moto. Sulla base delle considerazioni proposte dovrà essere redatto e approvato un Piano di animazione: costo presumibile 50 mila euro.

**Servizio spedizione.** Nel corso dell'anno dovranno essere avviate le procedure per digitalizzare il servizio spedizioni, anche attraverso adeguata ricerca di mercato nell'ottica di un deciso miglioramento del servizio e di una riduzione delle spese.

**Avvio del procedimento documentale.** Dopo l'affidamento alla TINN\_Maggioli (dicembre 2016) il 2017 vedrà il servizio impegnato in una serie di attività relativa all'avvio del procedimento documentale digitale. In particolare il settore si dovrà occupare di supportare il Servizio informatico nell'assistenza ai dipendenti, nella programmazione e organizzazione della formazione; nell'organizzazione e monitoraggio del protocollo digitale.

## SEGRETERIA GENERALE

Obiettivo del servizio è quello di rendere la Provincia un ente moderno e snello amministrativamente, soprattutto attraverso la digitalizzazione completa delle procedure amministrative attraverso il più ampio supporto amministrativo agli organi decisionali dell'Ente e le più efficaci forme di esercizio della condivisione amministrativa e della trasparenza agli stakeholders esterni

## GESTIONE ECONOMICA FINANZIARIA PROGRAMMAZIONE PROVVEDITORATO

Il settore in questione è stato investito in questi anni di un ruolo particolarmente delicato e chiamato, per la provincia, sia ad adottare i nuovi sistemi contabili operativi dall'esercizio finanziario 2016 sia a fronteggiare la situazione particolarmente delicata determinatasi in conseguenza della legge Del Rio e dei pesanti tagli di risorse imposti dal governo centrale. La situazione finanziaria dell'ente si è mantenuta "in buona salute" soltanto attraverso una continua opera di monitoraggio e controllo delle entrate dell'ente e, dall'altra parte, un'oculata politica di spesa dell'ente.

## GESTIONE DELLE ENTRATE TRIBUTARIE E SERVIZI FISCALI

Occorre, in via preliminare evidenziare che all'esito del riordino delle province la normativa regionale ha sottratto delle competenze ed in particolare quelle attinenti alla materia degli scarichi, oltreché di caccia e pesca, residuando solo la materia dei rifiuti. Il Settore ha, tuttavia, in aderenza al disposto di cui all'art. 9, comma 3, della L.R. 32/2015, a tenore del quale: «*Sono esclusi dalla successione i procedimenti già avviati al momento del trasferimento delle funzioni. Le Province concludono tali procedimenti, mantengono la titolarità dei rapporti attivi e passivi da essi generati, curano l'eventuale contenzioso e l'esecuzione delle sentenze che ad essi si riferiscono*», ritenuto di trasferire esclusivamente i verbali pervenuti a questa Provincia a far data dal 1 aprile 2016 (giorno successivo alla data di pubblicazione sul Bura dell'accordo di trasferimento delle funzioni alla Regione) e per i quali non poteva ancora dirsi avviato il procedimento amministrativo, pur, con ciò, suscitando il disappunto della Regione Abruzzo, che comunque, data la fondatezza delle argomentazioni proposte da questo Ente, nulla ha potuto replicare.

Non secondariamente occorre, nostro malgrado, rilevare che il numero dei verbali pervenuti a questo Settore da parte degli Organi accertatori, afferenti la materia dei rifiuti, si è particolarmente ridotta, complice, probabilmente, la suddetta incertezza normativa relativa alle province.

Si aggiunga, altresì, la considerazione che il quadro normativo, afferente le province è ancora in itinere senza escludere che la materia ambientale risulta particolarmente flessibile, con una definizione delle norme ancora lontana dall'assumere una configurazione solida e duratura e, per ciò stesso, in continua evoluzione.

Appare ovvio che le procedure di definizione dei contenziosi hanno naturalmente risentito e risentiranno, anche sotto il profilo delle entrate, delle suddette contingenze.

Fatte queste debite premesse possiamo, al contempo, ribadire che le linee guida e gli obiettivi del Settore per l'annualità 2017, permangono nel rafforzare il contesto della gestione del procedimento sanzionatorio, considerando anche il completamento dei procedimenti trattenuti alla Provincia in materia di scarichi, al momento per i verbali pervenuti fino al 31 marzo 2016, le previsioni che si andranno a definire per questo ed i successivi anni presenteranno profili di entrata anche quantitativamente dissimili ed inferiori rispetto alle pregresse annualità.

Ai fini dell'attività del Settore e nello specifico per la **Riscossione coattiva**, dopo attenta riflessione, è apparso evidente che pur con il procrastinarsi delle proroghe nei confronti dell'attività di SO.G.E.T. SpA da parte di questo Ente, la riscossione coattiva ha prodotto, fino ad oggi, risultati insoddisfacenti in termini di riscossione e quindi di entrate per l'Ente, a fronte del rilevante carico trasmesso al concessionario della riscossione, d'altro canto tale prosecuzione del rapporto ha fino ad oggi inibito, la possibilità di progettare e pianificare con efficienza ed efficacia l'attività di riscossione coattiva.

A tal proposito emergendo quindi l'esigenza di valutare la redditività e l'efficienza di un servizio di riscossione diretta a mezzo ingiunzione fiscale di pagamento secondo R.D. 639/1910, si è ritenuto di avviare una sperimentazione della gestione diretta della riscossione coattiva ed appunto con Delibera di Consiglio Provinciale n. 38 del 15 maggio 2015 si è proceduto l'approvazione del regolamento per la gestione diretta della riscossione coattiva delle entrate, dando mandato al Responsabile del Settore B7 – Finanza – Contabilità – Sanzioni – Risorse Umane per l'attivazione della riscossione nella gestione delle attività di che trattasi.

Con Determinazione Dirigenziale n. 115 del 30.06.2017 si è attivata la fase di sperimentazione diretta della riscossione coattiva dei crediti patrimoniali, di tributi e di sanzioni amministrative ai sensi del R.D. 639/1910 e degli strumenti di cui al Titolo II del D.P.R. 6027/1973 in quanto compatibili.

A fronte di quanto sopra, il Servizio sarà pertanto impegnato ad elaborare le previsioni, tenendo conto in primo luogo dell'aspetto temporale del procedimento amministrativo sanzionatorio, come delineato dalla Legge 689/81 ed in tal senso il Servizio è tenuto a valutare e garantire il rispetto dei vari termini che incombono sul procedimento a partire dagli atti di accertamento e alla loro corretta contestazione ad opera degli organi di polizia, agli eventuali scritti difensivi, all'audizione fino all'emissione del provvedimento finale, cui andranno ad aggiungersi tutte le nuove e articolate procedure attinenti la riscossione coattiva.

Le attività del servizio verranno sviluppate nel corso del corrente anno con un obiettivo prioritario: quello di pervenire nel minor tempo possibile (compatibilmente con il necessario rispetto dei suddetti termini fissati dalla legge) ad una gestione ordinaria dei procedimenti così da consentire omogeneità di esercizio tenendo sempre conto che la normativa in materia ambientale pone spesso questioni giuridiche la cui soluzione si presenta talvolta problematica, oltre che, come già detto, in continua evoluzione.

In materia di **Sanzioni Amministrative** ed in ordine alle pratiche afferenti i verbali elevati nel 2014 e 2015, si procederà alle emissioni di ordinanze-ingiunzione in materia di rifiuti, mentre sono stati completati i procedimenti sanzionatori con l'emissione delle ordinanze-ingiunzione in materia di scarichi per l'annualità 2015-2016 e sempre tenendo conto dei termini prescrizionali, quindi al completamento dei singoli fascicoli documentali. Rispetto alle pendenze dell'ACA S.p.A. e relative ai verbali delle annualità pregresse e fino a tutto il 2013, come noto, è stata attivata la fase concorsuale del concordato preventivo e data l'intervenuta autorizzazione del Tribunale la Società sta procedendo ai versamenti dilazionati secondo quanto disposto dal Tribunale. Per quanto concerne la Ruzzo si sta attivando la fase di un nuovo accordo di rateizzazione per le ordinanze emesse di seguito all'accordo sottoscritto e non rientranti nel medesimo.

Per quanto concerne la Caccia, materia anch'essa transitata in Regione, nel primo semestre 2017 sono stati completati i procedimenti sanzionatori relativi ai verbali dell'anno 2014, mentre per i verbali del 2015 e del 2016 si procederà nell'ultima parte dell'anno in corso, compatibilmente al completamento delle audizioni e all'eventuale ricezione delle controdeduzioni da parte degli organi accertatori. A tal proposito sono già state predisposte le convocazioni delle audizioni, ove richieste, con decorrenza dal corrente mese di settembre, da programmare unitamente a quelle dei rifiuti 2016 e 2017. Si procederà anche all'emissione delle ordinanze ingiunzione per le pratiche prive di memorie e/o richieste di audizione.

Come già indicato in precedenza, a seguito della definizione del funzionamento del relativo servizio amministrativo, con l'introduzione di meccanismi e procedure volti ad ottimizzare la gestione amministrativa generale, si sta procedendo all'introduzione di un software gestionale specifico per la



trattazione sistematica della banca dati afferente le materie di competenza, in particolare per la fase della riscossione coattiva. Tale programma permetterà anche un completo ed istantaneo monitoraggio della documentazione (pratiche, leggi applicabili, controlli, comunicazioni, report totali sulle attività...) e delle relative scadenze, sempre legate alla gestione del complesso procedimento della riscossione e delle successive attività propriamente cautelari ed esecutive.

Il Settore ha anche provveduto ad una rivisitazione del “Regolamento per l'applicazione delle sanzioni amministrative in materia ambientale di competenza provinciale” di cui alla L. 24.11.1981, n. 689”, approvato con Deliberazione del Consiglio Provinciale n. 47 del 29.09.2009, scaturente da una maturata esperienza sul campo e da un incremento delle casistiche riscontrate. Le modifiche vertono prevalentemente sul tema delle rateizzazioni considerando, da un lato l'introduzione di una garanzia fideiussoria per importi superiori a 20.000,00 Euro, nonché la predisposizione, nell'ambito consentito dalla legge (da 3 a 30 rate – art. 26, Legge 689/1981) di un tetto numerico di rate in relazione all'importo della sanzione da rateizzare.

Per quanto concerne il **Tributo per l'esercizio delle funzioni di tutela, protezione ed igiene dell'ambiente - “TEFA”** ai sensi dell'art. 19, D.Lgs. n. 504/1992, assegnato di recente a questo Settore, che, come noto, viene liquidato e “iscritto a ruolo” dai Comuni contestualmente al tributo/tariffa comunale ed è riscosso in uno con il tributo/tariffa comunale, nella seduta del 2 maggio u.s. il Consiglio Provinciale ha provveduto ad approvare le modifiche, proposte da questo Settore, al regolamento T.E.F.A. (Deliberazione n. 24 del 02/05/2017 che opportunamente si allega), che hanno riguardato, oltre che una rivisitazione del meccanismo premiale in favore dei comuni, l'introduzione di una norma per l'applicazione della rateizzazione del debito per le somme pregresse non ancora riversate, nonché l'adeguamento delle disposizioni relative alla riscossione coattiva.

A tal riguardo il Settore sta attuando una pressante attività di responsabilizzazione dei Comuni ai fini del riversamento del tributo inevaso per le annualità pregresse e per quella corrente riscontrando, al momento, risultati anche importanti dal punto di vista delle entrate. L'obiettivo prioritario sarà quello di portare, all'esito della definizione delle partite pregresse, alla regolarizzazione ed a uniformare le modalità e le tempistiche di riversamento del proprio tributo TEFA in correlazione con gli incassi della TARI comunale (o precedente tassa/tariffa rifiuti).

Anche per l'annualità 2017, la tariffa del tributo TEFA viene confermata nella stessa misura degli anni precedenti, pari al 5% (cinque per cento) degli incassi della TARI comunale (Deliberazione della Giunta della Provincia di Teramo n. 4 del 13.01.1993).

Con riferimento al **Servizio Concessioni** si provvederà entro la fine dell'anno all'aggiornamento del Regolamento in materia di occupazione di suolo pubblico lungo le strade di propria competenza, nel rispetto delle disposizioni e normative di settore. L'aggiornamento del predetto regolamento, in particolare, riguarderà:

- l'adeguamento dei canoni per l'occupazione di suolo pubblico, in ragione di circostanze tecniche e operative emerse nel periodo di utilizzo del richiamato regolamento;
- l'adeguamento degli aspetti regolamentari a quanto oggetto di disposizioni normative intervenute, nonché l'aggiornamento agli indici ISTAT delle spese per istruttoria;
- l'aggiornamento dell'importo del canone annuo dovuto per gli accessi relativi agli impianti di distribuzione carburanti, onde differenziarli dai semplici accessi privati, in ragione della relativa destinazione d'uso;
- l'aggiornamento di alcune specifiche tecniche esecutive relative all'esecuzione di sottoservizi.

Particolare attenzione sarà riservata all'individuazione e censimento degli accessi non autorizzati ma autorizzabili con l'istruttoria delle relative pratiche finalizzate al successivo rilascio dell'Autorizzazione da parte dell'Ufficio preposto della Provincia secondo la normativa ed i regolamenti di settore.

L'attività del Servizio sarà indirizzata anche ai procedimenti relativi all'attivazione del pagamento del “canone non ricognitorio” degli accessi privati finalizzato agli adempimenti relativi alla individuazione degli accessi non autorizzati che sono soggetti, o meno, al pagamento del suddetto “canone non ricognitorio” nel rispetto delle disposizioni normative in materia.

## **GESTIONE DEI BENI DEMANIALI E PATRIMONIALI**

L'immenso patrimonio immobiliare della Provincia, se si escludono gli edifici scolastici, era in uno stato di mancata valorizzazione.

Pertanto:

Si è proceduto alla vendita della caserma dei Vigili del Fuoco con un bando “ di scambio” del bene con opere di edilizia scolastica. E' bene ricordare che la precedente amministrazione aveva tentato la vendita del bene con due bandi andati deserti. La vendita attraverso la prestazione di servizi per l'edilizia scolastica ha un valore di euro 2.200.000,00 ripartiti in 10 anni.

Si è proceduto alla vendita della caserma dei carabinieri di Teramo attraverso la cessione del bene ad euro 5.700.000,00 alla società pubblica INVIMIT. L'Entrata della vendita è stata prevalentemente destinata al titolo II di bilancio ed utilizzata per la messa in sicurezza degli edifici scolastici.

Si è inserito nel bando di gara dell'agenzia del demanio il palazzo del provveditorato finalizzato alla dismissione.

A seguito della riforma Delrio e delle funzioni passate dalle Province alla Regione si sono razionalizzate le sedi della Provincia passando da 8 a 4.

Si sono valorizzati due immobili di proprietà dell'Ente: quello di via Trento e Trieste (con un intervento sul tetto) e quello della caserma dei carabinieri di Montorio al Vomano (richiesta di finanziamento per danni del terremoto 2009).

Con decorrenza dal 6/2/2017 sono stati concessi in locazione i locali di proprietà dell'Ente siti in Teramo Via Oberdan. Si è proceduto a locare;

Si è proceduto a indire bandi per l'affitto dei locali di Corso San Giorgio e in data 3/4/2017 solo per il Lotto più piccolo (Corso San Giorgio, 26/28) è stato sottoscritto il relativo contratto di locazione con ditta vincitrice.

Con decorrenza dal 24/4/2017 è stata concessa in locazione una porzione dell'immobile di proprietà provinciale sito in Piazza Garibaldi, 55, divenuto patrimonio disponibile a seguito della razionalizzazione delle sedi provinciali.

La sala Polifunzionale da aprile 2015 viene gestita dai dipendenti evitando così di pagare un canone per la gestione.

Le numerose palestre siti nei diversi Istituti di Istruzione, sono state concesse in uso alle Associazioni sportive richiedenti, con pagamento di un canone orario per l'utilizzo e rimborso spese per utenze, come da Regolamento provinciale vigente.

È stato acquisito, in forza dell'art. 8 L. 23/96, in uso gratuito l'immobile denominato "Convitto Nazionale Delfico".

## **UFFICIO TECNICO**

Il programma dell'anno 2017 consiste nella gestione e conservazione del patrimonio edilizio provinciale, degli annessi impianti tecnologici e nel mantenimento in buono stato di conservazione dei vivai e delle aree verdi provinciali.

Si porteranno avanti, inoltre, tutte le iniziative tese alla riduzione dei costi di gestione del patrimonio immobiliare dell'Ente.

A causa della forte contrazione dei fondi provinciali operata dalle leggi finanziarie degli ultimi anni, non sono previsti interventi rilevanti sul patrimonio immobiliare: buona parte degli interventi manutentivi necessari per assicurare un minimo di funzionalità degli edifici ed un buono stato di conservazione e di adeguatezza degli stessi saranno, quindi, effettuati dal personale dell'Ente, ad eccezione di interventi di manutenzione presso la sede centrale dell'Ente e la Sala Polifunzionale.

Saranno affidati gli incarichi per le verifiche di vulnerabilità sismica degli edifici sede di uffici dell'Ente per un importo complessivo pari ad € 80.000,00.

## **ALTRI SERVIZI GENERALI**

### **1. INFORMATICA**

La Strategia Europea 2020 pone l'Agenda Digitale tra le iniziative individuate per favorire l'innovazione, la crescita economica e la competitività attraverso l'utilizzo delle tecnologie dell'informazione e della comunicazione. In questa logica il programma di mandato 2014-2018 prevede interventi per il potenziamento dei sistemi informatici e di comunicazione e l'incremento dei servizi erogati on line ai cittadini ed imprese. Saranno previsti interventi, in armonia con quanto previsto dal Codice dell'Amministrazione Digitale (CAD) e dalle linee guida emanate da Agid, per favorire l'accesso ai servizi erogati on line con la possibilità per cittadini ed imprese di verificare l'avanzamento dello stato delle proprie istanze e l'effettuazione di pagamenti elettronici, attraverso una scelta flessibile della modalità di pagamento, di tributi, sanzioni e qualsiasi altro tipo di pagamento con un alto maggior margine di sicurezza ed affidabilità.

Inoltre, ai sensi del c. 3, lettera b) dell'art. 50bis del Codice dell'Amministrazione Digitale ci si pone l'obiettivo di rendere operativo, nel più vasto ambito del Piano di Business Continuity (la continuità operativa è l'insieme di attività rivolte a minimizzare gli effetti distruttivi, o comunque dannosi, a seguito di un evento che ha colpito un'organizzazione o parte di essa, garantendo la continuità delle attività), il Piano di disaster

recovery che stabilisce le misure tecniche e organizzative per garantire il funzionamento dei centri di elaborazione dati e delle procedure informatiche rilevanti in siti alternativi a quelli di produzione previsti."

## 2. AVVOCATURA

Le attività e i numerosi adempimenti dell'Avvocatura sono espletati nei termini prescritti pur con un numero ridotto di personale rispetto agli anni precedenti., mediante una redistribuzione dei carichi di lavoro tra il personale assegnato e uno snellimento delle procedure amministrative.

Il Settore Avvocatura dell'Ente, assumendo pressoché integralmente gli oneri di difesa per i contenziosi instaurati nell'annualità di riferimento, garantisce la difesa giudiziale e stragiudiziale dell'Ente nei tempi stabiliti mediante la partecipazione alle udienze innanzi agli uffici giudiziari, la formulazione di atti di costituzione e introduttivi di giudizi e la redazione di altri scritti difensivi, nonché l'effettuazione di adempimenti vari di cancelleria.

Per quanto riguarda l'attività stragiudiziale e consultiva, il Settore Avvocatura provvede alla formulazione di pareri, sia orali che scritti, a richiesta dei vari Settori dell'Ente, mediante istruttoria della istanza di parere, disamina della documentazione, richiesta agli istanti di precisazioni e/o integrazioni documentali, ricerca normativa e giurisprudenziale.

Per quanto, poi, concerne l'attività di "rappresentanza tecnica" dell'Ente in giudizio, svolte dallo scrivente Settore, in persona dei preposti Avvocati, tale attività si esplicherà in riferimento, oltre ai contenziosi già pendenti, alle vertenze che risulteranno instaurate nei confronti dell'Ente e che si prevedono corrispondenti, quanto al numero complessivo, a quello dei contenziosi instaurati nell'anno 2016.

Provvede altresì alla predisposizione di proposte di atti deliberativi del Presidente e del Consiglio e ciò con riferimento a provvedimenti attinenti non solo all'ambito strettamente del contenzioso, ma anche alle altre materie a contenuto giuridico

Il Settore esplica, inoltre, attività connesse alla attuazione della nuova polizza assicurativa vigente a far data dal 1.10.2016, mediante ricezione ed istruttoria di istanze risarcitorie inoltrate da parte dei privati per sinistri stradali e successiva trasmissione alla Compagnia assicuratrice nonché al Settore Viabilità. Viene attuata la complessiva gestione dei rapporti con la Compagnia assicuratrice per la trasmissione delle informazioni ed i necessari contatti con i Settori dell'Ente. Viene curata la predisposizione delle deliberazioni di conferimento di incarico ai legali designati dalle Società assicuratrici e di quelle relative alle richieste di adesione alle procedure di mediazione obbligatoria e negoziazione assistita.

A seguito dei gravi eventi calamitosi verificatisi nei primi mesi dell'anno in corso, l'Ufficio deve istruire un numero notevolmente incrementato (quasi triplicato) di istanze risarcitorie per danni derivanti da presunte insidie sulle strade provinciali, inoltrate da parte di privati, al fine della successiva trasmissione alla Compagnia assicuratrice.

In particolare, l'Ufficio cura:

- la partecipazione, ai fini di cui all'art. 547 c.p.c., a procedure di pignoramento presso terzi, innanzi al Tribunale di Teramo;
- la costituzione in giudizio nelle cause di opposizione alle ordinanze ingiunzioni emesse da questa Provincia;
- la costituzione e partecipazione nei processi presso i competenti organi della giurisdizione ordinaria, ed aventi ad oggetto, in particolare, il risarcimento dei danni conseguenti a procedure espropriative ed alla realizzazione di opere pubbliche o richieste risarcitorie relative, in particolare, ad insidie stradali;
- la costituzione nei giudizi innanzi al TAR;
- la costituzione nei processi tributari in materia di esazione di tributi;
- la partecipazione a procedure di conciliazione dinanzi all'Ufficio Provinciale del Lavoro nelle vertenze instaurate da dipendenti di questo Ente nonché la partecipazione alle udienze dei contenziosi instaurati contro la Provincia innanzi al Tribunale di Teramo di in funzione di Giudice del lavoro.

Il Settore, inoltre, previa accurata ricognizione dei contenziosi concernenti le richieste di risarcimento danni in riferimento alle quali le compagnie assicuratrici hanno contestato la copertura assicurativa dell'evento, curerà l'adozione di ogni iniziativa finalizzata alla eventuale definizione bonaria della vicenda. In mancanza di bonario componimento delle vertenze, saranno attivate le procedure per la tutela degli interessi dell'Ente anche in sede giudiziaria.

Verrà data prosecuzione all'attività di riorganizzazione ed informatizzazione dell'Archivio delle cause pendenti per la gestione dei relativi adempimenti e delle scadenze di rito.

Quale obiettivo di rilievo il Settore si pone quello consistente nella ricognizione del numero e delle causali delle numerosissime richieste di risarcimento danni pervenute all'Ente nell'anno in corso in relazione a ciascuna strada provinciale per fornire al Settore Viabilità dati per la individuazione delle strade provinciali maggiormente pericolose e per la programmazione e adozione delle conseguenti iniziative.

Il Settore procederà altresì alla ricognizione di sentenze esecutive rimaste inadempite dalle parti soccombenti per il successivo invio dei relativi atti di intimazione al pagamento.

### **3. APPALTI**

Nell'annualità 2017 il servizio appalti dovrà gestire gare di appalto di lavori per la ricostruzione dei danni causati dagli eventi sismici 2016 e gennaio 2017 e dalle eccezionali nevicate dello stesso periodo conseguenti a progetti per svariati milioni di euro distribuiti su territorio provinciale.

Per quanto attiene al settore edilizia, dovranno essere svolte le gare per la effettuazione dei lavori di ricostruzione post terremoto per i danni causati agli edifici scolastici.

Nell'ambito della propria specifica attività l'ufficio provvederà altresì alla predisposizione di tutti i contratti d'appalto derivanti dalle procedure concorsuali, oltre a quelli conseguenti i numerosi affidamenti diretti e le somme urgenze con le quali nell'immediato il servizio viabilità ed il servizio edilizia hanno cercato di porre rimedio ai pericoli imminenti sulle strade e a carico degli edifici di proprietà dell'ente.

Il servizio, inoltre, in qualità di S.U.A. TE, così come risultante dai contatti con i comuni aderenti con i quali condivide periodicamente la programmazione delle procedure di gara, gestirà un considerevole numero di procedure per l'affidamento di opere e servizi che vanno dalla gestione degli asili alla costruzione di opere gravemente danneggiate dai terremoti 2016/2017.

## **MISSIONE 03 - Ordine pubblico e sicurezza**

### **POLIZIA PROVINCIALE**

All'interno della Missione 03 trova allocazione la funzione svolta dalla Polizia Provinciale la cui attività per l'anno 2017 è ispirata, in considerazione dell'incremento dei decessi su strade provinciali e dell'aumento della presenza di materiali inquinanti nei corsi d'acqua del territorio all'obiettivo di riduzione dei sinistri stradali e di riduzione dell'inquinamento ambientale

In attesa della definizione del personale appartenente all'Area di vigilanza – per effetto del processo di riordino delle province- non è possibile definire con precisione gli obiettivi per il prossimo triennio. Indicativamente si possono ritenere quali finalità da raggiungere le seguenti:

#### **A LIVELLO AMBIENTALE**

- Riduzione delle immissioni di acque reflue non trattate nei corsi d'acqua con il controllo di tutte quelle attività che utilizzano nel proprio ciclo produttivo o di lavorazione risorse idriche quali: autolavaggi, lavanderie industriali, colorifici di prodotti tessili ed aziende operanti nei settori chimici e di lavorazione di materiali ferrosi;
- Riduzione dello smaltimento incontrollato di rifiuti solidi provenienti da scarti di lavorazione, ecc
- Riduzione delle immissioni in atmosfera da parte di aziende non autorizzate o in violazione delle prescrizioni

#### **A LIVELLO DI POLIZIA STRADALE**

- Riduzione dei sinistri stradali previo utilizzo di tutti i sistemi di controllo della circolazione quali autovelox, tele laser, etilometro e street control;
- Riduzione del parco veicoli circolanti sprovvisti di copertura assicurativa, mancata revisione, oggetto di furto tramite l'utilizzo delle street control;
- Riduzione della pubblicità abusiva lungo le strade provinciali;
- Riduzione dei veicoli circolanti sprovvisti delle autorizzazioni circa il trasporto in conto proprio ed in conto terzi;
- Riduzione dell'uso dei telefoni cellulari alla guida dei veicoli, mancato uso dei caschi protettivi, mancato uso dei sistemi di ritenuta.

### **Sanzioni per violazione al codice della strada:**

per le entrate derivanti dalle sanzioni da violazione al codice della strada, contabilizzate negli esercizi precedenti applicando il metodo dell'accertamento per cassa, è stato necessario utilizzare dati extra-contabili forniti dal Servizio Polizia Provinciale.

Si è confrontato il totale dei ruoli ordinari emessi negli ultimi cinque anni con gli incassi complessivi (senza distinguere gli incassi relativi ai ruoli ordinari da quelli relativi ai ruoli coattivi) registrati nei medesimi esercizi.

	<b>2012</b>	<b>2013</b>	<b>2014</b>	<b>2015</b>	<b>2016</b>	<b>TOTALE</b>
<b>Importo verbali totali</b>	47781,50	24679,73	19183,20	100306,83	188493,48	380444,74
<b>Importo verbali pagati</b>	7612,14	5333,98	6974,50	37651,61	81427,98	139000,21

Utilizzando il metodo della media semplice la percentuale di esigibilità è risultata del 36,54% e pertanto quella di inesigibilità del 63,46%.

Dal 2016, oltre alle sanzioni ex art.208 comma 1 Cds, sono stati previsti € 100.000,00 per sanzioni ex art. 142 comma 12 bis Cds. Si tratta di sanzioni che altri enti riverteranno nella misura del 50% per sanzioni elevate su strade provinciali. Non disponendo di dati storici per quanto concerne queste ultime sanzioni, l'FCDE è stato calcolato nella stessa misura utilizzata per le sanzioni ex art. 208 comma 1 del Cds.

### **MISSIONE 04 - Istruzione e diritto allo studio**

#### **EDILIZIA SCOLASTICA**

Il servizio edilizia scolastica ha come obiettivo la gestione ordinaria e straordinaria degli edifici sedi delle scuole secondarie di 2° grado e delle aree verdi annesse con l'obiettivo di migliorarne la fruibilità, nel rispetto della sicurezza e del comfort degli alunni, dei docenti e di tutto il personale scolastico.

Al fine di perseguire le finalità sopra richiamate, sarà compito dell'Amministrazione adempiere ai seguenti obblighi istituzionali:

- manutenzione ordinaria e straordinaria degli immobili;
- manutenzione e gestione degli impianti di riscaldamento;
- manutenzione e gestione programmata dei dispositivi di protezione attiva e passiva degli impianti antincendio;
- manutenzione e gestione degli impianti elettrici;
- manutenzione e gestione degli impianti montacarichi e di sollevamento;
- manutenzione e gestione delle aree verdi annesse agli Istituti Scolastici.

Tra gli interventi di maggiore rilevanza, vanno menzionati quelli inerenti la riparazione dei danni e miglioramento sismico, per un importo complessivo pari ad € 4.769.764,01 finanziato con il "Piano Scuole d'Abruzzo - Il futuro in sicurezza", sui seguenti edifici scolastici interessati dal sisma del 2009:

- Liceo Classico e Convitto Nazionale "Delfico" di Teramo
- ITC "Comi" di Teramo
- Liceo Scientifico "Einstein" di Teramo
- ITC "Rosa" di Nereto
- Liceo "Peano" di Nereto

L'edificio sede del Convitto Nazionale e del Liceo Classico "M. Delfico" a Teramo vedrà realizzato un intervento di miglioramento sismico che andrà a completare gli interventi finanziati con il Piano sopra richiamato tramite l'utilizzo di fondi previsti con Delibera CIPE 48/2016 di importo pari ad € 2.132.000,00.

Si procederà, inoltre, alla realizzazione dei lavori di straordinaria manutenzione dell'edificio denominato "Ex segreteria" annesso all'edificio scolastico IPSAA "Rozzi" sito in Loc. Nepezzano nel Comune di Teramo, finalizzati all'adeguamento funzionale della struttura, per un importo pari ad € 600.000,00 cofinanziati dal Ministero dell'Istruzione, dell'Università e della Ricerca.

È previsto un intervento di adeguamento sismico dell'Istituto Tecnico Commerciale "Pascal" per un importo complessivo pari ad € 5.379.345,00 finanziato con ordinanza 33 del 11/07/2017 della Presidenza del Consiglio dei Ministri e s.m.i.



È stato aggiudicato l'intervento messa in sicurezza mediante la sostituzione di manti di copertura, pacchetti isolanti e parti murarie irrimediabilmente danneggiate dell'Istituto Tecnico Industriale "Cerulli" di Giulianova per un importo complessivo pari ad € 750.000,00 finanziato dalla Regione Abruzzo.

Sono in corso di realizzazione i lavori necessari per l'ottenimento dei Certificati di Prevenzione Incendi in tutti gli edifici scolastici che ne sono sprovvisti per un importo complessivo pari ad € 705.000,00.

Sono, inoltre, in corso di realizzazione o saranno realizzati a breve diversi interventi di minore entità ma in ogni caso indispensabili per il corretto svolgimento delle attività didattiche negli Istituti di competenza. Si riporta di seguito un breve elenco indicativo e non esaustivo:

- Riparazione del tetto della palestra dell'Istituto "Milli" di Teramo;
- Rifacimento dell'impermeabilizzazione in copertura del Liceo Scientifico "Curie" di Giulianova;
- Rifacimento dell'impermeabilizzazione in copertura dell'IPSIA "Illuminati" di Atri;
- Interventi di riqualificazione necessari per la riapertura dell'auditorium del Polo Scolastico "Illuminanti" di Atri;
- Intervento di miglioramento sismico presso la sede secondaria del Liceo Scientifico in viale Bovio a Teramo.
- Intervento di miglioramento sismico presso l'IPSIA Marino di Teramo.

Lavori di adeguamento presso i locali ex-inam necessari per ospitare n. 5 classi dell'Istituto "Illuminati" di Atri; Sono stati affidati gli incarichi per le verifiche di vulnerabilità sismica di tutti i plessi scolastici che ne sono sprovvisti o che sono oggetto di intervento di miglioramento sismico per un impegno complessivo pari ad € 750.000,00: le attività hanno coinvolto un totale di 34 tecnici ingegneri, di cui 20 "Esperti" e 14 "Giovani", e 10 professionisti geologi.

Alla luce dei risultati, per ognuna delle criticità evidenziate, verranno affidati gli incarichi per la redazione degli studi progettuali di fattibilità tecnica ed economica finalizzati all'individuazione delle priorità di intervento ottimizzando il rapporto costo/benefici nei limiti delle disponibilità economiche dell'Ente.

Si prevede la realizzazione di un progetto di allertamento e mitigazione del rischio sismico tramite l'installazione di un sistema di rilevazione sismica su tutti gli edifici scolastici in grado di attuare sistemi di allarmi e di distacco dell'impiantistica con anticipo rispetto al manifestarsi di eventi sismici di rilievo. La rete è predisposta anche per un futuro ampliamento del sistema di allertamento anche a tutti gli immobili di competenza dei comuni della provincia di Teramo eventualmente interessati. L'intero intervento avrà un costo pari ad € 200.000,00.

Si prevede la realizzazione di moderni impianti di videosorveglianza con videocamere di ultima generazione sui plessi scolastici maggiormente esposti ad atti di vandalismo e furti.

In merito alla gestione del riscaldamento negli edifici scolastici, saranno perseguite tutte le iniziative necessarie per ridurre al massimo i costi di gestione mantenendo nel contempo le condizioni minime richieste per legge negli ambienti scolastici, in particolare:

- all'inizio di ogni stagione termica di riscaldamento, si definiranno, di concerto con i dirigenti scolastici, le ore e le zone termiche di accensione degli impianti in funzione delle necessità rilevate;
- durante la stagione termica di riscaldamento gli orari di accensione straordinaria richiesti saranno autorizzati previa verifica da parte del personale dell'Ente;
- saranno monitorati continuamente la qualità del servizio fornito, prestando particolare attenzione alla verifica delle temperature degli ambienti e delle ore effettive di riscaldamento da contabilizzare.

Per quanto riguarda gli impianti elettrici e i dispositivi di protezione contro le scariche atmosferiche saranno effettuate tutte le operazioni di manutenzione ordinaria e straordinaria richieste dalla normativa vigente che consentiranno all'Ente di ottenere i verbali di verifica periodica biennale richiesti dal DPR 462/2001 e s.m.i. presso tutti gli edifici scolastici.

Saranno, inoltre, eseguiti sia un puntuale monitoraggio sul grado di utilizzazione di tutti gli Istituti scolastici provinciali che lo studio di riorganizzazione delle situazioni critiche riscontrate con lo scopo di risolvere le problematiche di sovraffollamento ricorrendo alla loro riorganizzazione piuttosto che a costosi interventi di ampliamento o di nuova costruzione.

Il personale d'ufficio dovrà altresì aggiornare il progetto denominato "Anagrafe Scolastica" che tanta importanza ha per questa Amministrazione in termini di possibilità di accesso ai finanziamenti statali e regionali a favore del patrimonio edilizio scolastico e in un'ottica di razionalizzazione è migliore gestione degli spazi scolastici. L'aggiornamento sarà facilitato dal rilievo in laser scanner di tutte gli edifici scolastici eseguito nella fase di rilievo propedeutico alla stesura delle verifiche di vulnerabilità sismica.

Al fine di ottimizzare la spesa corrente, un particolare interesse sarà rivolto alla valutazione della possibilità di attivare operazioni immobiliari e/o procedure finanziarie finalizzate alla eliminazione dei costi di locazione che l'Ente sostiene ogni anno per la fornitura di locali idonei agli studenti del Liceo Classico "Saffo" di Roseto Degli Abruzzi.

Per quanto riguarda la possibilità di effettuare lavori importanti sugli edifici scolastici di competenza di questa Provincia, costituenti un ingente patrimonio immobiliare di ben 39 distinti fabbricati di dimensioni medio-grandi, si è dovuto prendere atto che nel corso degli ultimi anni si è avuto una notevole riduzione dei trasferimenti di risorse finanziarie da parte dello Stato (la Legge 19.1.1996 n. 23 non ha previsto più fondi per le province) e della Regione Abruzzo (non sono state promulgate più leggi di finanziamento del tipo della L.R. 28.12.1998 n. 158 e della L.R. 20.12.2000 n. 115).

A ciò si è aggiunta la forte contrazione dei fondi provinciali per la più volte richiamata riduzione di trasferimenti statali agli EE.LL. operata dalle leggi finanziarie degli ultimi anni, situazione questa che ha determinato per questo Ente un potere d'investimento molto ridotto.

## **MISSIONE 08 - Assetto del territorio ed edilizia abitativa**

### **URBANISTICA E PIANIFICAZIONE TERRITORIALE**

Il Servizio Urbanistico Provinciale provvederà, come di consueto, all'accertamento di compatibilità dei Piani Regolatori Comunali con le previsioni del Piano Territoriale Provinciale per le competenze di cui all'art. 20 - comma 5 del Decreto Legislativo 267/2000.

L'attività del Servizio Urbanistico Provinciale riguarderà, altresì, la predisposizione di documenti di indirizzo per la pianificazione comunale.

Inoltre, l'Ufficio esaminerà le richieste di pareri che i singoli Comuni o gli altri Enti Locali formulano per l'interpretazione sia dello strumento di pianificazione territoriale (P.T.P.) che dei diversi strumenti urbanistici comunali.

A tale attività collabora la Commissione Consultiva per la Pianificazione Territoriale (CO.PI.T.), con le competenze e le finalità stabilite nell'apposito regolamento approvato dal Consiglio Provinciale con proprio atto n. 43 del 29/05/2015.

Sarà, inoltre, cura del Servizio Urbanistico promuovere la verifica dello stato di adeguamento della pianificazione comunale alle previsioni insediative ed alle disposizioni normative dettate dal vigente P.T.P..A tali attività, si affiancano:

- quella di partecipazione alle conferenze di servizi per la espressione dei pareri di compatibilità, in relazione alle previsioni del P.T.P., sulle richieste di nuove attività estrattive, progetti pubblici e problematiche ambientali.
- quella di intervento sostitutivo, su richiesta di privati per inerzia comunale, per il rilascio di permesso di costruire e per l'adozione di strumenti attuativi (P. di L., P. di R. ecc...), attività che viene svolta presso gli Uffici Tecnici comunali

## **MISSIONE 09 - Sviluppo sostenibile e tutela del territorio e dell'ambiente**

### **AMBIENTE**

Ambiente: un lungo "pacchetto" di attività a sportello con rilascio di autorizzazioni ambientali che prevedono istruttoria di concerto con altri enti, la partecipazione a Conferenze di servizi e che hanno come utenza sia le imprese che i loro consulenti)

Vengono effettuati inoltre sopralluoghi e verifiche presso le imprese.

Il settore è inoltre impegnato in un'altra attività istituzionale che riguarda il controllo delle attività di bonifica dei siti inquinati .

Altro servizio che ha come utenza sia i cittadini e le imprese è quello di informazione sulle modalità e l'individuazione degli impianti ove possono essere conferiti i rifiuti che non vengono ritirati dai servizi comunali.

Il Settore Ambiente della Provincia di Teramo ha ottenuto in questi anni importanti risultati, grazie anche alla collaborazione dei Comuni. Come abbiamo visto, oltre ai progetti, gestisce un pacchetto molto significativo di servizi diretti all'utenza.

Di contro, permane da anni uno dei problemi che più incidono nella vita dei cittadini, sia a livello di costi che di sostenibilità ambientale: quello della gestione del ciclo dei rifiuti.

Non esiste l'autonomia impiantistica; e pur a fronte di un alto livello di raccolta differenziata, che peraltro facciamo pagare salatamente ai cittadini, continuiamo a trasportare i rifiuti fuori provincia e fuori regione; un fattore, questo, che incide pesantemente sul reddito complessivo sulla comunità teramana e sugli indicatori di occupazione.



Dal 2006 milioni di euro sono andati altrove, e sono stati di fatto sottratti alle nostre risorse: sfida ineludibile della nuova Provincia sarà unire tutti i Comuni per far ripartire un virtuoso ciclo di gestione dei rifiuti, mirando all'autosufficienza degli impianti di trattamento e smaltimento all'interno del territorio provinciale.

Le funzioni della Provincia in materia di rifiuti sono disciplinate all'articolo 5 della legge regionale n.45 del 19.12.2007 che possiamo così sintetizzare:

- Controllo, verifica e bonifica dei siti
- Vigilanza e controllo su tutta l'attività di gestione dei rifiuti (coadiuvata dall'ARTA)
- Funzioni relative all'Osservatorio provinciale dei rifiuti
- Iscrizione al RIP e Partecipazione al rilascio autorizzazione unica dei nuovi impianti di recupero dei rifiuti pericolosi e non pericolosi.

La legge regionale n.36 del 2013 ha modificato la legge n.45 sostituendo le Autorità D'ambito provinciali con l' AGIR: in sostanza il piano d'ambito ottimale per la gestione dei rifiuti non è più il territorio provinciale ma l'intera Regione. L' AGIR( autorità per la gestione integrata dei rifiuti) sarà composta da tutti i comuni dell'ATO Abruzzo e avrà un direttore, un consiglio direttivo, e un revisore unico dei conti.

Compito dell'AGIR sarà l'affidamento unico del servizio e la gestione del contratto di servizio. I comuni hanno già deliberare l'adesione all' AGIR, si attende ora la convocazione dell'Assemblea per l'elezione degli organi competenti.

Altro nodo, e altro paradosso: la Provincia abruzzese più ricca d'acqua soffre di un grave problema idrico, dalla montagna alla costa.

Lavorando con applicazione su questo fronte, all'interno del quale peraltro esistono ampi spazi di miglioramento e di razionalizzazione rispetto a costi di gestione sproporzionati e reti di distribuzione non più adeguate, potremmo ribaltare una situazione che oggi è incomprensibile e inaccettabile.

Con deliberazione del Presidente n. 93 in data 21/04/2017 è stato inoltre deciso di aderire all'Associazione Italiana Compostaggio (AIC) al fine di poter attivare le necessarie sinergie per una migliore promozione della raccolta differenziata e del compostaggio domestico e di comunità finalizzate alla riduzione dei rifiuti e al miglioramento delle raccolte differenziate con particolare attenzione alle attività che possano garantire la riduzione dei costi dei servizi con evidenti benefici per la collettività.

## **MISSIONE 10 - Trasporti e diritto alla mobilità**

### **VIABILITA' ED INFRASTRUTTURE STRADALI**

In relazione agli ambiti strategici settoriali già discussi da tradurre in specifici obiettivi settoriali di performance per l'anno 2016, affiancati necessariamente dalle proposte di obiettivi specifici di gestione per l'attività ordinaria connessi ai programmi e ai piani di intervento da realizzare, di seguito si riportano le priorità del Settore che costituiscono parte integrante del documento programmatico dell'ente.

La Provincia ha, storicamente, come compito istituzionale quello di sovrintendere alla rete viaria di competenza che, nel nostro caso, si estende per la ragguardevole lunghezza di circa Km. 1630, dei quali circa il 40% sono di montagna, il 40% di collina ed il restante 20% di media pianura o di fondovalle.

Il miglioramento della rete infrastrutturale è una necessità impellente del territorio della provincia, lo sviluppo economico e sociale è molto correlato alle comunicazioni ed ai trasporti quindi, lo sviluppo della rete stradale non può essere ulteriormente procrastinato.

La manutenzione della rete viaria è importante non solo per la sicurezza della circolazione, ma anche per l'impatto che può avere nei confronti di chi la utilizza come segnale di attenzione verso l'ambiente e, più in generale, verso il territorio.

Uno stato di manutenzione scadente delle strade, infatti, ha un forte impatto negativo ed è percepito, da residenti e ospiti, come segnale di scarsa attenzione verso l'ambiente e di abbandono del territorio.

Il mantenimento di un adeguato stato di manutenzione della rete stradale di competenza e dei parametri di sicurezza sono fortemente vincolate dalle risorse disponibili che costituiscono un rilevante limite alle conseguenti attività.

Si può certamente affermare che la Provincia di Teramo, per il tramite del Settore Viabilità, svolge compiti e funzioni di primaria importanza per la collettività, compiti che non sono limitati all'offerta del servizio vitale, ma coinvolgono altrimenti l'economia locale con la movimentazione di risorse finanziarie, creando reddito, ricchezza esterna e migliorando la percorribilità stradale in termini di tempi di percorrenza e quindi sulla economia dei trasporti di merci e persone.

Per cui è importante che a questo Settore della Provincia, unitamente agli altri settori tecnici, sia riservata la giusta considerazione e adeguate risorse finanziarie.

Si provvederà alla messa in sicurezza della S.P. 262-DIR attraverso la realizzazione di alcuni interventi.

Nell'ambito della mobilità ciclistica la Provincia è attiva su diversi interventi mirati sia al completamento della dorsale Adriatica che sugli assi di penetrazione interna.

Con Delibera del Presidente della Provincia n°47 del 14/03/2017 viene approvata la proposta di "Linee guida per la realizzazione del Piano strategico per la mobilità ciclistica in Provincia di Teramo e studi di fattibilità degli itinerari ciclabili denominati "Ciclovía del Vibrata"; "Ciclovía del Tordino"; "Ciclovía del Vomano"; sulla base dei criteri descritti nelle citate linee guida, il Settore 3.8 ha individuato, oltre all'itinerario costiero che congiunge, nel territorio provinciale, Martinsicuro a Silvi (già finanziato nell'ambito del progetto Bike to Coast), tre itinerari ciclabili principali che percorrono le vallate fluviali in senso est-ovest, al fine di collegare le principali città della provincia e i luoghi di riconosciuto valore ambientale, proponibili a un turismo internazionale che ama spostarsi in bicicletta, oltre al collegamento ciclopedonale su ponte dedicato sul fiume Tronto, tra Abruzzo e Marche. Tali itinerari ciclabili si innestano nel tratto costiero finanziato dal progetto Bike to Coast, facente parte dell'itinerario n. 6 di Bicalia (Trieste-Santa Maria di Leuca), che si ricollega agli itinerari europei Eurovelo, garantendo la continuità dei percorsi e i collegamenti transnazionali. Il ponte garantisce il collegamento dei percorsi ciclabili costieri abruzzesi agli analoghi percorsi marchigiani, ampliando la valenza della rete regionale abruzzese in un'ottica di collegamenti nazionali ed europei.

I percorsi individuati sono:

1) Ciclovía del Vibrata – che collega Alba Adriatica a Civitella del Tronto - già finanziata dalla Regione Abruzzo nel tratto ricadente nel Comune di Alba Adriatica, e per la quale esiste già una progettualità preliminare, elaborata dall'Unione dei Comuni della Val Vibrata, per l'intero tratto (Delibera Giunta Complessiva Unione n. 24 del 25/03/2015);

Il Percorso Turistico – Culturale lungo il torrente Vibrata è stato programmato e progettato dall'Unione di Comuni Città-Territorio Val Vibrata nell'ambito del Programma di Riqualificazione Urbana e Sviluppo Sostenibile del Territorio (P.R.U.S.S.T.) denominato "Sviluppo Integrato Fascia Costiera Abruzzo – Marche delle Vallate Confinanti e Valorizzazione dei Parchi", (PAR FSC 2007/2013 (ex FAS 2007/2013) Linea d'Azione I.3.3.a) di cui al D.M.LL.PP. 08.10.1998. Il progetto preliminare approvato prevede la realizzazione di un itinerario di circa km 31,215 suddiviso in 5 stralci funzionali, per un investimento complessivo di circa € 5.600.000,00. Attualmente, sulla base delle risorse finanziarie disponibili, è stato sottoposto a progettazione definitiva il primo stralcio di itinerario che da Alba Adriatica (pista ciclabile costiera) arriva in prossimità del Bivio di Corropoli. Con il presente progetto si provvederà a realizzare il tracciato fino al confine con il Comune di Sant'Egidio alla Vibrata.

OBIETTIVI:

Il progetto si pone le seguenti finalità: - riqualificazione e valorizzazione dell'intero ecosistema fluviale nei suoi aspetti naturalistici e storico – culturali; - costituzione di un'importante struttura paesistica di collegamento tra le aree costiere a forte vocazione turistica, le aree urbane sviluppatesi in tempi recenti nel fondovalle e le emergenze ambientali del Parco del Gran Sasso e Monti della Laga; - realizzazione della prima ed indispensabile infrastruttura per una mobilità alternativa all'uso dei veicoli a motore nella prospettiva della costituzione di una rete degli itinerari ciclabili sull'intero territorio di riferimento; - realizzazione di un sistema di interventi puntuali e ambientalmente sostenibili affinché il sistema fluviale possa costituirsi quale importante spazio pubblico dell'intera vallata a caratterizzazione turistico - culturale, didattica e sportivo - ricreativa.

2) Ciclovía del Tordino - che congiunge Giulianova a Teramo, collegandosi alle ciclabili del Parco Fluviale del Tordino e del Vezzola, e continuando fino a Montorio al Vomano per poi collegarsi, lungo la SS 80, su percorso stradale, fino al territorio aquilano, percorso già previsto, dalla costa fino a Teramo, nel Piano d'Area della Media e Bassa Valle del Tordino, approvato con Delibera di Consiglio Provinciale n. 22 del 31/05/2011;

La pista ciclabile della Valle del Tordino, che collegherà il percorso costiero già realizzato con il progetto Bike to Coast, dalla foce del Tordino fino alla città di Teramo, nasce all'interno di un piano d'area predisposto dalla Provincia di Teramo, come strumento di attuazione del vigente Piano Territoriale Provinciale. Verrà realizzata una pista ciclabile, fiancheggiante il fiume Tordino, collegata con percorsi ciclopedonali con tutti i centri urbani e con i poli attrattori attraversati (abitati dei Comuni di Roseto degli Abruzzi – Giulianova – Mosciano Sant'Angelo – Notaresco – Bellante – Castellalto – Teramo e, con successivo prolungamento, Montorio al Vomano; stazioni Ferroviarie linea Teramo-Giulianova; Università di Piano d'Accio; Centro Commerciale e Stadio di Piano d'Accio; zone industriali/artigianali; ecc.). La pista sarà affiancata, ogni 5 km circa, e comunque in prossimità dei centri urbani, da piazzole di sosta attrezzate per il parcheggio delle biciclette, fontane, panchine e altri ausili per pedoni e ciclisti.

Valorizzazione del corso d'acqua come corridoio ecologico, paesaggio culturale ed occasione di riqualificazione, comprendendo una serie di azioni strategiche fondamentali per garantire una riconfigurazione funzionale ed ecologica dell'asta fluviale, per la creazione di un corridoio ecologico, culturale e urbano attraverso il quale ristabilire contatti e relazioni tra le differenti situazioni riscontrate nel territorio. Collegamento ciclabile tra Capoluogo e costa come completamento del percorso costiero regionale Martinsicuro-San Salvo. La pista ciclabile sarà un elemento organizzatore di tutte le azioni previste dal Piano d'Area, assumendo una valenza trasportistica (in associazione alla mobilità ferroviaria sulla linea Teramo-

Giulianova, attraverso la realizzazione di punti di scambio modale nelle stazioni esistenti), che permetta di collegare i vari centri della vallata, e i relativi punti di interesse (università, stadio, centro commerciale, zone industriali, servizi vari) con un sistema di mobilità alternativa a quella automobilistica; una valenza di tutela del territorio, in quanto permette di restituire l'ambiente fluviale ad una fruizione condivisa e aperta, integrandolo con altri usi antropici; una funzione di valorizzazione turistica collegando i percorsi ciclabili costieri con le zone interne.

3) Ponte ciclopedonale sul Fiume Tronto, che colleghi i percorsi ciclabili delle Regioni Abruzzo e Marche, assumendo anche una valenza di "simbolo" di unione di territori di "confine". Lo studio di fattibilità del progetto del nuovo ponte ciclopedonale sul fiume Tronto è stato predisposto dall'Ufficio Tecnico della Provincia di Teramo e approvato con Deliberazione del Presidente della Provincia n. 530 del 29.12.2015. In seguito è stata predisposta e sottoscritta una bozza di Protocollo di Intesa tra tutti gli stakeholders istituzionali coinvolti nella realizzazione dell'intervento, a sua volta approvato con Delibera di Giunta Regionale n.74/2016 della Regione Abruzzo, Delibera di Giunta Regionale n.152/2016 della Regione Marche, Delibera del Presidente della Provincia di Teramo n.117/2016, Delibera di Giunta Comunale n.21/2016 del Comune di San Benedetto del Tronto, Delibera di Giunta Comunale n.24/2016 del Comune di Martinsicuro, Decreto del Presidente della Provincia di Ascoli Piceno n.107/2017.

Nodi intermodali

La Provincia di Teramo ha, nell'ambito della intermodalità, dato un forte impulso alla realizzazione di nodi di scambio interagendo con gli altri Enti impegnandosi a realizzare, in qualità di soggetto attuatore, i seguenti interventi:

~ **"Ampliamento e messa in sicurezza del porto turistico di Roseto degli Abruzzi" Importo totale dell'intervento è di € 1.700.000,00";**

Che nell'ambito dell'Asse di Intervento INFRASTRUTTURE del Masterplan la Provincia di Teramo è individuato quale soggetto attuatore della misura "Ampliamento e messa in sicurezza del porto turistico di Roseto degli Abruzzi" dell'importo totale dell'intervento è di € 1.700.000,00;

Che la Provincia di Teramo e la Regione Abruzzo, in data 10/11/2016, hanno stipulato la "Convenzione per l'attuazione degli investimenti del Masterplan Abruzzo (Delibera Cipe n.26/2016 Fondo Sviluppo e Coesione 2014-2020: Piano per il Mezzogiorno. Assegnazione risorse), per gli interventi di "Ampliamento e messa in sicurezza del porto turistico di Roseto degli Abruzzi dell'importo di € 1.700.000 (di cui € 1.700.000 Delibera Cipe 26/2016 oggetto di convenzione)";

~ **"Completamento e ammodernamento del comprensorio sciistico di Prati di Tivo" Importo totale dell'intervento è di € 2.000.000,00";**

Con deliberazione della Giunta Regionale n. 418 del 28 luglio 2017, a seguito della rimodulazione dell'intervento delle risorse FSRC 2014 - 2020 attribuite all'intervento identificato con il PSRA/15, è stato assegnato l'importo di € 2.000.000,00 per il progetto "Completamento e ammodernamento del comprensorio sciistico di Prati di Tivo" codifica PSRA/81, con affido alla Provincia di Teramo;

~ Messa in sicurezza degli attraversamenti pedonali isolati

Ai sensi dell'art. 5 D.M. n. 481 del 29.12.2016 è stato inoltrato dalla Regione Abruzzo al Ministero l'istanza di finanziamento per la Messa in sicurezza degli attraversamenti pedonali isolati per un importo Costo complessivo dell'intervento: € 49.600,00 così distinto:

- Costo a carico del Ministero (max 50%) : € 24.800,00 ;
  - Costo a carico della Provincia di Teramo in qualità di Ente attuatore (nim. 50%): € 24.800,00 ;
- ~ L. 641/96 - Manutenzione e completamento di reti viarie provinciali. Fondo aree depresse obiettivi 1,2 e 5b. Lavori di manutenzione e completamento della rete viaria provinciale ricadente nel 1° e 2° Centro Viabile. Interventi volti alla eliminazione di tratti particolarmente pericolosi finalizzati alla tutela della pubblica incolumità. S.P. n. 23/A dello Stampallone: rifacimento della pavimentazione in tratti saltuari e sistemazione innesto con la S.P. per Castelnuovo Vomano - Cellino Attanasio. CUP: E89J08000120001

Il progetto denominato " L. 641/96 - Manutenzione e completamento di reti viarie provinciali.Fondo aree depresse obiettivi 1,2 e 5b. Lavori di manutenzione e completamento della rete viaria provinciale ricadente nel 1° e 2° Centro Viabile. Interventi volti alla eliminazione di tratti particolarmente pericolosi finalizzati alla tutela della pubblica incolumità. S.P. n. 23/A dello Stampallone: rifacimento della pavimentazione in tratti saltuari e sistemazione innesto con la S.P. per Castelnuovo Vomano - Cellino Attanasio. CUP: E89J08000120001 è stato realizzato ed è in corso il collaudo dell'opera. È stata maturata una economia di € 114.128,91 che, in virtù della nota del Ministero prot. n. 0004438 del 20/04/2016.

**ABMS-10 "S.P. n. 553 di Atri. Lavori per la sistemazione del corpo stradale"**

Il Presidente della Regione Abruzzo, con nota prot. N.RA/30670 del 05/02/2015 ha comunicato le somme assegnate a ciascuna Provincia, e quella di € 855.668,00 assegnata alla Provincia di Teramo, per le finalità di cui alla già citata DGR n. 852 del 16.12.2014. Con Provvedimento Dirigenziale n. 243 del Registro di Settore del 26.03.2015 (Reg. Segr. N. 939 del 24.06.2015) è stato approvato il Progetto Preliminare dell'opera denominata "S.P. n.553 di Atri. Lavori per la sistemazione del corpo stradale". D.G.R. n. 852 del 16 dicembre 2014." L'opera quindi, è stata finanziata con Deliberazione CIPE n. 41/2012. IV Atto Integrativo all'APQ "Mobilità" - codice ABMS - sottoscritto in data 27.05.2016. La Provincia di Teramo, in qualità di "Soggetto Attuatore", ha sottoscritto con la Regione Abruzzo, in qualità di "Amministratore Erogante" il 21 luglio 2016, la Convenzione di Finanziamento per la realizzazione dell'intervento denominato ABMS-10 "S.P. n. 553 di Atri. Lavori per la sistemazione del corpo stradale", dell'importo di € 200.000,00.

### **Interventi ANAS**

Gli eventi sismici, che hanno interessato il Centro Italia dal 24/08/2016 e che in più occasioni hanno avuto picchi di magnitudo superiore a 5,5 e 6 (il 24/08/2016, il 26/10/2016, il 30/10/2016 ed il 18/01/2017), hanno determinato diverse criticità nel territorio della Provincia di Teramo, alcune delle quali inerenti il patrimonio stradale di competenza di questo ente;

L' ANAS s.p.a., opera in qualità di soggetto attuatore della protezione civile, ai sensi dell'art. 15 - ter recante "Misure Urgenti per le Infrastrutture viarie" del Testo del decreto - legge 17 ottobre 2016, n. 189 (in Gazzetta Ufficiale - Serie Generale - n. 244 del 18 ottobre 2016), coordinato con la legge di Conversione 15 dicembre 2016, n. 229 (in questa stessa Gazzetta Ufficiale - alla pag. 1) recante: "Interventi urgenti in favore delle popolazioni colpite dagli eventi sismici del 2016", per gli interventi di messa in sicurezza ed il ripristino della viabilità delle infrastrutture stradali di interesse nazionale rientranti nella competenza ANAS s.p.a., interessate dagli eventi sismici verificatisi a far data dal 24 agosto 2016, nei territori delle regioni Abruzzo, Marche, Lazio e Umbria. Per il coordinamento degli interventi di messa in sicurezza e il ripristino della viabilità delle infrastrutture stradali rientranti nella competenza delle Regioni e degli enti locali, interessate dagli eventi sismici verificatisi a far data dal 24 agosto 2016, ANAS s.p.a. opera in qualità di soggetto attuatore della protezione civile e provvede direttamente, ove necessario, anche in ragione della effettiva capacità operativa degli enti interessati, all'esecuzione degli interventi.

Con l'articolo 4 dell'Ordinanza n. 408 del 15.11.2016 in attuazione dell'articolo 7 del decreto legge n. 205/2016, l'ing. Fulvio Soccodato di ANAS s.p.a. è stato nominato soggetto per il coordinamento degli interventi di messa in sicurezza e di ripristino della viabilità delle infrastrutture stradali rientranti nella competenza di ANAS S.p.A. ed, ove necessario, delle Regioni e degli enti gestori locali, interessati dagli eventi sismici in parola.

Il coordinamento della Protezione Civile Nazionale, a seguito degli eventi sismici del 26 e 30 ottobre 2016, ha istituito un apposito tavolo di lavoro coordinato dal soggetto attuatore ANAS s.p.a., per la verifica delle problematiche connesse al sistema della viabilità sulle quattro regioni del Centro Italia colpite dal sisma.

La Provincia di Teramo con note del 29.11.2016 prot. N. 225447 e prot. N. 226518 del 30.11.2016, ha trasmesso un primo elenco, aggiornato al 28.11.2016, di opere strategiche che a seguito degli eventi sismici in epigrafe, necessitano di interventi urgenti ed improrogabili, la cui limitata funzionalità, a seguito degli ormai noti eventi sismici, comporta l'isolamento di territori o un aggravamento delle già disagiate condizioni in cui versano le aree colpite.

In data 13/02/2017 il Capo Dipartimento della Protezione Civile ha approvato il Piano Stralcio n. 1 del Programma di ripristino e messa in sicurezza della rete stradale, redatto dal Soggetto Attuatore, ing. Fulvio Soccodato in attuazione dell'art. 7 del DL 205/2016.

La Provincia di Teramo, in esito a quanto rappresentato nella riunione del 14.02.2017 presso la Di.Coma.C. (giusta convocazione del 13.02.2017 prot. N. UC/TERAG16/0011165 del 13.02.2017), con note prot. n. 28082 del 21.02.2017, prot. N. 31793 del 28.02.2017, ha dichiarato che " ... se pur in possesso delle capacità operative per la realizzazione degli interventi emergenziali in argomento, non ha la possibilità finanziaria di provvedervi autonomamente per mancanza di fondi nel proprio bilancio ..." ed ha chiesto alla " ... alla Regione Abruzzo, di finanziare con propri fondi gli interventi emergenziali .." per gli interventi inseriti nell'Allegato B del Piano Stralcio n. 1, sopra descritto e approvato dal Capo Compartimento della Protezione Civile.

La Provincia di Teramo con nota protocollo n. 31802 del 28.02.2017 ha trasmesso le dichiarazioni rese, per ogni intervento, secondo lo schema redatto dal soggetto attuatore, in merito ai tempi di progettazione e realizzazione di ciascuno.

Con nota, inviata mezzo Pec il 15.03.2017 (prot. N. CDG-0139376-P del 15.03.2017) ed acquisita agli atti della Provincia di Teramo il 16.03.2017 prot. N. 42615, ANAS s.p.a. - Soggetto Attuatore per il ripristino della viabilità -, all'esito concertazioni tra Enti Gestori, Regioni e Dipartimento della Protezione Civile Nazionale, ha preso atto che la Provincia di Teramo può procedere all'attuazione degli interventi di propria competenza elencati nel Piano Stralcio n. 1 del Programma di ripristino e messa in sicurezza della rete stradale.

Il soggetto attuatore ANAS s.p.a., ai sensi del comma 4 della già citata Ordinanza n. 408 del 15.11.2016, assicura il coordinamento operativo ed il monitoraggio dell'esecuzione degli interventi contenuti nel Piano Stralcio n. 1, in argomento.

Nella 1° Rimodulazione del programma - 1° Stralcio e del 2° Stralcio - degli interventi per il ripristino e la messa in sicurezza della rete stradale nelle aree interessate dagli eventi sismici a partire da agosto 2016, di cui all'art. 4 comma 2 lettera c) dell'Ordinanza CDPC n. 408 del 15.11.2016, approvato dal Dipartimento della Protezione Civile, la Provincia di Teramo è stato individuato Ente gestore per l'attuazione di n. 17 interventi per un importo complessivo € 13.015.880,80 di seguito elencati:

Codice intervento	Titolo	importo
TE001	Interventi urgenti di messa in sicurezza e ripristino della viabilità delle infrastrutture stradali interessate dagli eccezionali eventi sismici che hanno colpito il territorio delle Regioni Lazio, Marche, Umbria e Abruzzo a partire dal giorno 24 agosto 2016 (art. 15-ter decreto legge n. 189/2016, conv. In L. n. 229/2016; OCDPC 408/2016). Programma degli interventi per il ripristino della viabilità. 1° Stralcio.	€ 739.750,00
	<b>Ex S.P. 39 - Lavori di consolidamento del corpo stradale.</b>	
TE002	Interventi urgenti di messa in sicurezza e ripristino della viabilità delle infrastrutture stradali interessate dagli eccezionali eventi sismici che hanno colpito il territorio delle Regioni Lazio, Marche, Umbria e Abruzzo a partire dal giorno 24 agosto 2016 (art. 15-ter decreto legge n. 189/2016, conv. In L. n. 229/2016; OCDPC 408/2016). Programma degli interventi per il ripristino della viabilità. 1° Stralcio.	€ 47.275,33
	<b>S.P. 14 Indagini strutturali sul Ponte di Villa Passo</b>	
TE003	Interventi urgenti di messa in sicurezza e ripristino della viabilità delle infrastrutture stradali interessate dagli eccezionali eventi sismici che hanno colpito il territorio delle Regioni Lazio, Marche, Umbria e Abruzzo a partire dal giorno 24 agosto 2016 (art. 15-ter decreto legge n. 189/2016, conv. In L. n. 229/2016; OCDPC 408/2016). Programma degli interventi per il ripristino della viabilità. 1° Stralcio.	€ 295.900,00
	<b>S.P. 262 - Lavori di ripristino del ponte n.2 in località Campoli</b>	



TE004	Interventi urgenti di messa in sicurezza e ripristino della viabilità delle infrastrutture stradali interessate dagli eccezionali eventi sismici che hanno colpito il territorio delle Regioni Lazio, Marche, Umbria e Abruzzo a partire dal giorno 24 agosto 2016 (art. 15-ter decreto legge n. 189/2016, conv. In L. n. 229/2016; OCDPC 408/2016). Programma degli interventi per il ripristino della viabilità. 1° Stralcio.	€ 858.110,00
<b>S.P. 37 - Interventi di stabilizzazione del versante in località Streppino</b>		
TE005	Interventi urgenti di messa in sicurezza e ripristino della viabilità delle infrastrutture stradali interessate dagli eccezionali eventi sismici che hanno colpito il territorio delle Regioni Lazio, Marche, Umbria e Abruzzo a partire dal giorno 24 agosto 2016 (art. 15-ter decreto legge n. 189/2016, conv. In L. n. 229/2016; OCDPC 408/2016). Programma degli interventi per il ripristino della viabilità. 1° Stralcio.	€ 784.352,59
<b>S.P. 43 - lavori di riparazione del ponte di Intermesoli</b>		
TE006	Interventi urgenti di messa in sicurezza e ripristino della viabilità delle infrastrutture stradali interessate dagli eccezionali eventi sismici che hanno colpito il territorio delle Regioni Lazio, Marche, Umbria e Abruzzo a partire dal giorno 24 agosto 2016 (art. 15-ter decreto legge n. 189/2016, conv. In L. n. 229/2016; OCDPC 408/2016). Programma degli interventi per il ripristino della viabilità. 1° Stralcio.	€ 665.775,00
<b>S.P. 63 - Lavori di consolidamento del corpo stradale</b>		
TE007	Interventi urgenti di messa in sicurezza e ripristino della viabilità delle infrastrutture stradali interessate dagli eccezionali eventi sismici che hanno colpito il territorio delle Regioni Lazio, Marche, Umbria e Abruzzo a partire dal giorno 24 agosto 2016 (art. 15-ter decreto legge n. 189/2016, conv. In L. n. 229/2016; OCDPC 408/2016). Programma degli interventi per il ripristino della viabilità. 1° Stralcio.	€ 739.750,00
<b>S.P. 8 - Lavori ripristino del corpo stradale e protezione da caduta massi in località Ponzano</b>		

TE008	Interventi urgenti di messa in sicurezza e ripristino della viabilità delle infrastrutture stradali interessate dagli eccezionali eventi sismici che hanno colpito il territorio delle Regioni Lazio, Marche, Umbria e Abruzzo a partire dal giorno 24 agosto 2016 (art. 15-ter decreto legge n. 189/2016, conv. In L. n. 229/2016; OCDPC 408/2016). Programma degli interventi per il ripristino della viabilità. 1° Stralcio.	€ 1.066.677,88
<b>S.P. 49 - Lavori di consolidamento strutturale del Ponte sul Castellano</b>		
TE009	Interventi urgenti di messa in sicurezza e ripristino della viabilità delle infrastrutture stradali interessate dagli eccezionali eventi sismici che hanno colpito il territorio delle Regioni Lazio, Marche, Umbria e Abruzzo a partire dal giorno 24 agosto 2016 (art. 15-ter decreto legge n. 189/2016, conv. In L. n. 229/2016; OCDPC 408/2016). Programma degli interventi per il ripristino della viabilità. 1° Stralcio.	€ 320.000,00
<b>SP 49 - Lavori di consolidamento strutturale e risanamento del Ponte Cesano</b>		
TE010	Interventi urgenti di messa in sicurezza e ripristino della viabilità delle infrastrutture stradali interessate dagli eccezionali eventi sismici che hanno colpito il territorio delle Regioni Lazio, Marche, Umbria e Abruzzo a partire dal giorno 24 agosto 2016 (art. 15-ter decreto legge n. 189/2016, conv. In L. n. 229/2016; OCDPC 408/2016). Programma degli interventi per il ripristino della viabilità. 1° Stralcio.	€ 517.825,00
<b>S.P. 49 - Interventi di stabilizzazione del versante in Comune di Valle Castellana</b>		
TE011	Interventi urgenti di messa in sicurezza e ripristino della viabilità delle infrastrutture stradali interessate dagli eccezionali eventi sismici che hanno colpito il territorio delle Regioni Lazio, Marche, Umbria e Abruzzo a partire dal giorno 24 agosto 2016 (art. 15-ter decreto legge n. 189/2016, conv. In L. n. 229/2016; OCDPC 408/2016). Programma degli interventi per il ripristino della viabilità. 1° Stralcio.	€ 1.647.000,00
<b>S.P. 45/A - Lavori di consolidamento del ponte di Aprati</b>		



TE012	Interventi urgenti di messa in sicurezza e ripristino della viabilità delle infrastrutture stradali interessate dagli eccezionali eventi sismici che hanno colpito il territorio delle Regioni Lazio, Marche, Umbria e Abruzzo a partire dal giorno 24 agosto 2016 (art. 15-ter decreto legge n. 189/2016, conv. In L. n. 229/2016; OCDPC 408/2016). Programma degli interventi per il ripristino della viabilità. 1° Stralcio.	€ 686.250,00
<b>S.P. 45/E - Lavori di messa in sicurezza dei versanti ed opere di difesa dalla caduta massi</b>		
TE013	Interventi urgenti di messa in sicurezza e ripristino della viabilità delle infrastrutture stradali interessate dagli eccezionali eventi sismici che hanno colpito il territorio delle Regioni Lazio, Marche, Umbria e Abruzzo a partire dal giorno 24 agosto 2016 (art. 15-ter decreto legge n. 189/2016, conv. In L. n. 229/2016; OCDPC 408/2016). Programma degli interventi per il ripristino della viabilità. 1° Stralcio.	€ 549.000,00
<b>S.P. 45/E - Lavori di messa in sicurezza dei versanti ed opere di difesa dalla caduta massi in località Cesacastina</b>		
		<b>€ 8.917.665,80</b>
TE014	Interventi urgenti di messa in sicurezza e ripristino della viabilità delle infrastrutture stradali interessate dagli eccezionali eventi sismici che hanno colpito il territorio delle Regioni Lazio, Marche, Umbria e Abruzzo a partire dal giorno 24 agosto 2016 (art. 15-ter decreto legge n. 189/2016, conv. In L. n. 229/2016; OCDPC 408/2016). Programma degli interventi per il ripristino della viabilità. 2° Stralcio. <b>S.P. n. 26/a - Lavori di ripristino del corpo stradale al km 18+700.</b>	€ 1.065.240,00
TE015	Interventi urgenti di messa in sicurezza e ripristino della viabilità delle infrastrutture stradali interessate dagli eccezionali eventi sismici che hanno colpito il territorio delle Regioni Lazio, Marche, Umbria e Abruzzo a partire dal giorno 24 agosto 2016 (art. 15-ter decreto legge n. 189/2016, conv. In L. n. 229/2016; OCDPC 408/2016). Programma degli interventi per il ripristino della viabilità. 2° Stralcio. <b>S.P. n. 34 - Indagini strutturali per la verifica dell'opera d'arte.</b>	€ 29.590,00

TE016	<p>Interventi urgenti di messa in sicurezza e ripristino della viabilità delle infrastrutture stradali interessate dagli eccezionali eventi sismici che hanno colpito il territorio delle Regioni Lazio, Marche, Umbria e Abruzzo a partire dal giorno 24 agosto 2016 (art. 15-ter decreto legge n. 189/2016, conv. In L. n. 229/2016; OCDPC 408/2016). Programma degli interventi per il ripristino della viabilità. 2° Stralcio.</p> <p><b>S.P. n. 34 - lavori di ripristino del corpo stradale dal km 16+000 al km 19+000.</b></p>	<p>€ 2.959.000,00</p>
TE017	<p>Interventi urgenti di messa in sicurezza e ripristino della viabilità delle infrastrutture stradali interessate dagli eccezionali eventi sismici che hanno colpito il territorio delle Regioni Lazio, Marche, Umbria e Abruzzo a partire dal giorno 24 agosto 2016 (art. 15-ter decreto legge n. 189/2016, conv. In L. n. 229/2016; OCDPC 408/2016). Programma degli interventi per il ripristino della viabilità. 2° Stralcio.</p> <p><b>S.P. n. 34/a - Indagini strutturali per la verifica dell'opera d'arte.</b></p>	<p>€ 44.385,00</p>

#### Spesa sostenuta per superare gli eccezionali eventi della seconda e terza decade di gennaio 2017

La Provincia di Teramo per il superamento dello stato emergenziale, determinatosi dagli **eccezionali eventi della seconda e terza decade di gennaio 2017 (eccezionale nevicata e sisma)**, ha sostenuto complessivamente una spesa di **€ 22.744.836,22** che per quanto disposto nell'Ordinanza n. 441 del 21 marzo 2017 (G.U. n. 78 del 03.04.2017) emanata dalla Presidenza del Consiglio dei Ministri - Dipartimento della Protezione Civile è così suddivisa: **€ 8.153.342,59** stimati nella parte di territorio individuato nel **comma 1 dell'art. 1** del Testo del decreto - legge 17 ottobre 2016, n. 189 coordinato con la legge di Conversione 15 dicembre 2016, n. 229 e s.m. ed i., e **€ 14.591.223,63** nel restante territorio interessato dagli eccezionali eventi meteorologici in parola. Si riporta l'elenco delle spese sostenute e di cui trattandosi di somme necessarie ad evitare pericolo per la pubblica incolumità si è provveduto al riconoscimento della legittimità del debito fuori bilancio da parte del Consiglio provinciale :

Come disposto dall' art. 21 del D.Lgs 50/2016 "Codice dei Contatti" le amministrazioni aggiudicatrici, devono redigere e approvare, contestualmente all'approvazione del Bilancio annuale di previsione, lo Schema del Programma Triennale e l'aggiornamento degli elenchi annuali dei lavori pubblici da realizzare, allegato di cui costituisce parte integrante (art. 172 del Testo Unico degli Enti Locali, D.Lgs 267/2000).

## **MISSIONE 15 - Politiche per il lavoro e la formazione professionale**

### **MERCATO DEL LAVORO**

Trattasi, come detto, di funzione non fondamentale della Provincia dal 1 gennaio 2015.

Sul territorio Provinciale sono dislocati quattro Centri per l'impiego (Teramo, Roseto, Nereto e Giulianova) Come previsto nel D. Lgs. del 14 settembre 2015 n. 150 art. 11 il Ministero del Lavoro e delle Politiche sociali ha stipulato con la Regione Abruzzo una convenzione finalizzata a regolare i relativi rapporti e obblighi in relazione ai servizi per il lavoro.

La Regione Abruzzo e la Provincia di Teramo al fine di garantire continuità di funzionamento ai servizi per l'impiego in data 27 dicembre 2016 hanno a loro volta stipulato una convenzione a carattere straordinario e temporaneo che disciplina attualmente i rapporti tra i due Enti relativamente alla gestione del mercato del lavoro.

# Sezione operativa- parte prima

## VALUTAZIONE GENERALE DEI MEZZI FINANZIARI

### Fonti di finanziamento

Entrata	Acc. Comp.	Acc. Comp.	Assestato	PROGRAMMAZIONE PLURIENNALE		
	2014	2015	2016	2017	2018	2019
FPV di entrata per spese correnti (+)	0,00	0,00	3.127.828,71	17.337.512,97	3.500,00	0,00
Ent. Tit. 1.00 - 2.00 - 3.00 (+)	31.786.803,23	37.540.914,07	54.412.905,31	38.457.642,06	0,00	0,00
<b>Totale Entrate Correnti (A)</b>	<b>31.786.803,23</b>	<b>37.540.914,07</b>	<b>57.540.734,02</b>	<b>55.795.155,03</b>	<b>3.500,00</b>	<b>0,00</b>
Entrate Titolo 4.02.06 Contributi agli investimenti direttamente destinati al rimborso dei prestiti (+)	0,00	0,00	0,00	0,00	0,00	0,00
Avanzo di amm.ne per spese correnti (+)	0,00	0,00	130.771,03	182.227,68	0,00	0,00
Entrate di parte cap. destinate a sp. correnti (+)	0,00	0,00	0,00	360.000,00	0,00	0,00
Entrate di parte corr. destinate a spese di investimento (-)	0,00	0,00	130.768,00	120.000,00	0,00	0,00
Entrate da accensione di prestiti destinate a estinzione anticipata dei prestiti (+)	0,00	0,00	130.768,00	0,00	0,00	0,00
<b>Totale Entrate per rimborso di prestiti e Spese Correnti (B)</b>	<b>0,00</b>	<b>0,00</b>	<b>130.771,03</b>	<b>0,00</b>	<b>0,00</b>	<b>0,00</b>
FPV di entrata per spese in conto capitale (+)	0,00	0,00	3.453.507,78	136.593,43	0,00	0,00
Avanzo di amm.ne per spese di investimento (+)	0,00	0,00	605.332,95	3.743.381,24	0,00	0,00
<b>Entrate Titoli 4.00-5.00-6.00 (+)</b>	<b>6.913.979,05</b>	<b>12.805.302,45</b>	<b>59.884.128,47</b>	<b>69.532.334,02</b>	<b>0,00</b>	<b>0,00</b>
Entrate Titolo 4.02.06 – Contr. agli invest. destinati al rimb. dei prestiti (-)	0,00	0,00	0,00	0,00	0,00	0,00
Entrate di parte capitale destinate a spese corr. (-)	0,00	0,00	0,00	360.000,00	0,00	0,00
Entrate di parte corr. destinate a spese di investimento (+)	0,00	0,00	130.768,00	120.000,00	0,00	0,00
Ent. Tit. 5.02-5.03-5.04 (-)	0,00	0,00	0,00	0,00	0,00	0,00
Ent. da accens. di prestiti dest. a estinz. anticipata dei prestiti (-)	0,00	0,00	130.768,00	0,00	0,00	0,00
<b>Tot. Ent. C/Capitale (C)</b>	<b>6.913.979,05</b>	<b>12.805.302,45</b>	<b>63.942.969,20</b>	<b>73.172.308,69</b>	<b>0,00</b>	<b>0,00</b>
Ent. T. 5.02-5.03-5.04 (D)	0,00	0,00	0,00	0,00	0,00	0,00
Ent. Tit. 7.00 (E)	0,00	0,00	0,00	0,00	0,00	0,00
Ent. Tit. 9.00 (F)	4.389.602,99	60.700.557,77	83.912.500,00	24.502.685,24	0,00	0,00
<b>Totale Generale (A+B+C+D+E+F)</b>	<b>43.090.385,27</b>	<b>111.046.774,29</b>	<b>205.526.974,25</b>	<b>153.892.376,64</b>	<b>3.500,00</b>	<b>0,00</b>

## Analisi delle risorse

### Entrate correnti (Titolo I)

Entrata	Acc. Comp.	Acc. Comp.	Assestato	PROGRAMMAZIONE PLURIENNALE		
	2014	2015	2016	2017	2018	2019
Tipologia 101 - Imposte, tasse e proventi assimilati	23.076.751,57	21.194.531,27	27.036.966,00	23.885.997,59	0,00	0,00
Tipologia 104 - Compartecipazioni di tributi	0,00	0,00	0,00	0,00	0,00	0,00
Tipologia 301 - Fondi perequativi da Amministrazioni Centrali	0,00	3.033.445,99	3.033.999,00	3.034.608,86	0,00	0,00
Tipologia 302 - Fondi perequativi dalla Regione o Provincia autonoma (solo per Enti locali)	0,00	0,00	0,00	0,00	0,00	0,00
<b>Totale</b>	<b>23.076.751,57</b>	<b>24.227.977,26</b>	<b>30.070.965,00</b>	<b>26.920.606,45</b>	<b>0,00</b>	<b>0,00</b>

### Trasferimenti correnti (Titolo II)

Entrata	Acc. Comp.	Acc. Comp.	Assestato	PROGRAMMAZIONE PLURIENNALE		
	2014	2015	2016	2017	2018	2019
Tipologia 101 - Trasferimenti correnti da Amministrazioni pubbliche	2.712.952,27	7.965.799,40	12.273.151,38	6.700.132,76	0,00	0,00
Tipologia 102 - Trasferimenti correnti da Famiglie	0,00	0,00	0,00	0,00	0,00	0,00
Tipologia 103 - Trasferimenti correnti da Imprese	0,00	0,00	0,00	0,00	0,00	0,00
Tipologia 104 - Trasferimenti correnti da Istituzioni Sociali Private	0,00	0,00	0,00	0,00	0,00	0,00
Tipologia 105 - Trasferimenti correnti dalla UE e dal Resto del Mondo	739.505,89	154.785,84	45.018,78	0,00	0,00	0,00
<b>Totale</b>	<b>3.452.458,16</b>	<b>8.120.585,24</b>	<b>12.318.170,16</b>	<b>6.700.132,76</b>	<b>0,00</b>	<b>0,00</b>

### Entrate extratributarie (Titolo III)

Entrata	Acc. Comp.	Acc. Comp.	Assestato	PROGRAMMAZIONE PLURIENNALE		
	2014	2015	2016	2017	2018	2019
Tipologia 100 - Vendita di beni e servizi e proventi derivanti dalla gestione dei beni	2.403.605,38	4.215.177,97	5.069.646,53	3.767.098,53	0,00	0,00
Tipologia 200 - Proventi derivanti dall'attività di controllo e repressione delle irregolarità e degli illeciti	1.808.368,69	89.432,10	611.438,51	0,00	0,00	0,00
Tipologia 300 - Interessi attivi	0,00	0,00	0,00	50.000,00	0,00	0,00
Tipologia 400 - Altre entrate da redditi da capitale	0,00	0,00	0,00	0,00	0,00	0,00
Tipologia 500 - Rimborsi e altre entrate correnti	1.045.619,43	887.741,50	6.342.685,11	1.016.290,00	0,00	0,00
<b>Totale</b>	<b>5.257.593,50</b>	<b>5.192.351,57</b>	<b>12.023.770,15</b>	<b>4.833.388,53</b>	<b>0,00</b>	<b>0,00</b>

## Analisi delle risorse

### Entrate in conto capitale (Titolo IV)

Entrata	Acc. Comp.	Acc. Comp.	Assestato	PROGRAMMAZIONE PLURIENNALE		
	2014	2015	2016	2017	2018	2019
Tipologia 100 - Tributi in conto capitale	0,00	0,00	0,00	0,00	0,00	0,00
Tipologia 200 - Contributi agli investimenti	6.703.022,88	11.935.961,89	49.977.296,07	69.477.334,02	0,00	0,00
Tipologia 300 - Altri trasferimenti in conto capitale	32.157,00	0,00	40.005,49	50.000,00	0,00	0,00
Tipologia 400 - Entrate da alienazione di beni materiali e immateriali	178.799,17	337.963,19	5.784.000,00	5.000,00	0,00	0,00
Tipologia 500 - Altre entrate in conto capitale	0,00	0,00	0,00	0,00	0,00	0,00
<b>Totale</b>	<b>6.913.979,05</b>	<b>12.273.925,08</b>	<b>55.801.301,56</b>	<b>69.532.334,02</b>	<b>0,00</b>	<b>0,00</b>

### Entrate da riduzione di attività finanziarie (Titolo V)

Entrata	Acc. Comp.	Acc. Comp.	Assestato	PROGRAMMAZIONE PLURIENNALE		
	2014	2015	2016	2017	2018	2019
Tipologia 100 - Alienazione di attività finanziarie	0,00	0,00	35.000,00	0,00	0,00	0,00
Tipologia 200 - Riscossione crediti di breve termine	0,00	0,00	0,00	0,00	0,00	0,00
Tipologia 300 - Riscossione crediti di medio-lungo termine	0,00	0,00	0,00	0,00	0,00	0,00
Tipologia 400 - Altre entrate per riduzione di attività finanziarie	0,00	0,00	0,00	0,00	0,00	0,00
<b>Totale</b>	<b>0,00</b>	<b>0,00</b>	<b>35.000,00</b>	<b>0,00</b>	<b>0,00</b>	<b>0,00</b>

### Accensione prestiti (Titolo VI)

Entrata	Acc. Comp.	Acc. Comp.	Assestato	PROGRAMMAZIONE PLURIENNALE		
	2014	2015	2016	2017	2018	2019
Tipologia 100 - Emissione di titoli obbligazionari	0,00	0,00	0,00	0,00	0,00	0,00
Tipologia 200 - Accensione Prestiti a breve termine	0,00	0,00	0,00	0,00	0,00	0,00
Tipologia 300 - Accensione Mutui e altri finanziamenti a medio lungo termine	0,00	531.377,37	4.047.826,91	0,00	0,00	0,00
Tipologia 400 - Altre forme di indebitamento	0,00	0,00	0,00	0,00	0,00	0,00
<b>Totale</b>	<b>0,00</b>	<b>531.377,37</b>	<b>4.047.826,91</b>	<b>0,00</b>	<b>0,00</b>	<b>0,00</b>

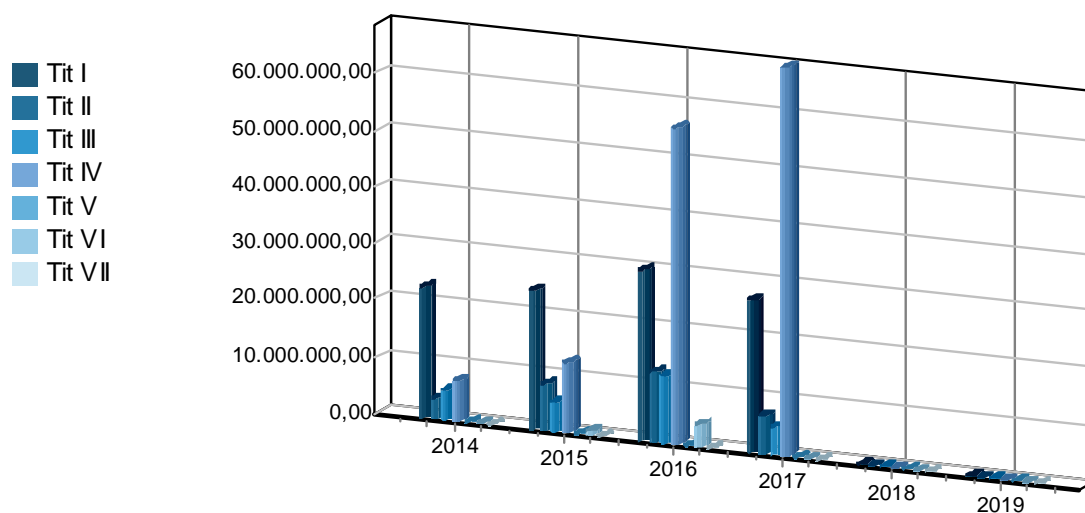
## Analisi delle risorse

### Anticipazioni da istituto tesoriere/cassiere (Titolo VII)

Entrata	Acc. Comp.	Acc. Comp.	Assestato	PROGRAMMAZIONE PLURIENNALE		
	2014	2015	2016	2017	2018	2019
Tipologia 100 - Anticipazioni da istituto tesoriere/cassiere	0,00	0,00	0,00	0,00	0,00	0,00

### Entrate per conto terzi e partite di giro (Titolo IX)

Entrata	Acc. Comp.	Acc. Comp.	Assestato	PROGRAMMAZIONE PLURIENNALE		
	2014	2015	2016	2017	2018	2019
Tipologia 100 – Entrate per partite di giro	0,00	0,00	0,00	15.619.176,68	0,00	0,00
Tipologia 200 – Entrate per conto terzi	0,00	0,00	0,00	8.883.508,56	0,00	0,00
<b>Totale</b>	<b>0,00</b>	<b>0,00</b>	<b>0,00</b>	<b>24.502.685,24</b>	<b>0,00</b>	<b>0,00</b>
<b>Totale generale titoli entrate</b>				<b>132.492.661,32</b>		





## SPESE

### Riepilogo della Spesa per Missioni

Missione	Assestato	Programmazione Pluriennale		
	2016	2017	2018	2019
01 - Servizi istituzionali, generali e di gestione	33.852.476,45	39.938.528,76	3.500,00	0,00
02 - Giustizia	0,00	0,00	0,00	0,00
03 - Ordine pubblico e sicurezza	659.271,92	470.873,95	0,00	0,00
04 - Istruzione e diritto allo studio	14.495.421,59	13.870.095,97	0,00	0,00
05 - Tutela e valorizzazione dei beni e delle attività culturali	696.038,02	166.598,10	0,00	0,00
06 - Politiche giovanili, sport e tempo libero	1.480,80	1.480,80	0,00	0,00
07 - Turismo	170.190,12	51.055,38	0,00	0,00
08 - Assetto del territorio ed edilizia abitativa	283.953,18	198.363,22	0,00	0,00
09 - Sviluppo sostenibile e tutela del territorio e dell'ambiente	2.156.754,26	1.800.233,13	0,00	0,00
10 - Trasporti e diritto alla mobilità	53.762.718,14	63.978.748,72	0,00	0,00
11 - Soccorso civile	216.385,24	14.062,65	0,00	0,00
12 - Diritti sociali, politiche sociali e famiglia	897.451,36	<b>569.217,91</b>	0,00	0,00
13 - Tutela della salute	0,00	0,00	0,00	0,00
14 - Sviluppo economico e competitività	177.934,48	51.480,90	0,00	0,00
15 - Politiche per il lavoro e la formazione professionale	1.743.392,08	1.599.170,46	0,00	0,00
16 - Agricoltura, politiche agroalimentari e pesca	654.452,18	588.818,07	0,00	0,00
17 - Energia e diversificazione delle fonti energetiche	33.931,51	0,00	0,00	0,00
18 - Relazioni con le altre autonomie territoriali e locali	0,00	0,00	0,00	0,00
19 - Relazioni internazionali	0,00	0,00	0,00	0,00
20 - Fondi da ripartire	825.221,55	714.893,11	0,00	0,00
50 - Debito pubblico	10.968.893,57	5.376.070,27	0,00	0,00
60 - Anticipazioni finanziarie	0,00	0,00	0,00	0,00
99 - Servizi per conto terzi	83.912.500,00	<b>24.902.685,24</b>	0,00	0,00
<b>Totale</b>	<b>205.508.466,45</b>	<b>153.892.376,64</b>	<b>3.500,00</b>	<b>0,00</b>

#### Gestione della Entrata

	2017	2018	2019
Parte Corrente	17.337.512,97	3.500,00	0,00
Parte Capitale	136.593,43	0,00	0,00
<b>Totale</b>	<b>17.474.106,40</b>	<b>3.500,00</b>	<b>0,00</b>

#### Gestione della Spesa

	2017	2018	2019
Parte Corrente	3.500,00	0,00	0,00
Parte Capitale	0,00	0,00	0,00
<b>Totale</b>	<b>3.500,00</b>	<b>0,00</b>	<b>0,00</b>

## MISSIONI E PROGRAMMI OPERATIVI

### Missione 01 - Servizi istituzionali, generali e di gestione Programma POP\_0101 - Organi istituzionali

#### Programma "Pari opportunità"

Centro anti violenza "LA FENICE" e Casa Rifugio "CASA MAIA"

Consigliere di Parità

Commissione pari opportunità

#### Finalità da conseguire

Assicurare la realizzazione dei principi di pari opportunità attraverso la diffusione di politiche di genere, la lotta alla violenza e alla discriminazione di genere, il contrasto all'omofobia tramite il potenziamento del Centro Antiviolenza "LA FENICE" - prevedendo una totale reinternalizzazione dei servizi - e della Casa Rifugio "MAIA" prevedendo una rimodulazione progettuale al fine di rendere efficacemente operativa sul territorio la struttura individuata.

Riattivazione della Rete anti violenza

Attivare e concludere la procedura di designazione della Consigliera di Parità data la scadenza del precedente mandato, onde assicurare il corretto funzionamento dell'Ufficio

Attivare e concludere la procedura di rinnovo della Commissione Pari opportunità della Provincia di Teramo data la scadenza del precedente mandato e assicurare il corretto funzionamento della Commissione

#### Motivazione delle scelte

Rendere la Provincia di Teramo Ente promotore sul territorio della lotta alla violenza di genere e della realizzazione dei principi di pari opportunità attraverso la sinergia di tutti gli attori (istituzionali e non) coinvolti

#### Risorse umane

n. 2 unità circa

#### Risorse Strumentali

Quelle necessarie ad ogni postazione lavorativa

#### Programma "Funzioni non fondamentali"

#### Finalità da conseguire

Definire i procedimenti pendenti alla data del passaggio ad altro Ente in materia di Caccia e pesca nelle acque interne - Biblioteca - rimborso ai Comuni per assistenza e trasporto ai disabili - Borsa Lavoro - Liquidazione spese di gestione del servizio della società in house Agena S.C.A.R.L.

#### Motivazione delle scelte

Rendere il più fluido possibile e con minor disservizi possibili per gli utenti il passaggio di funzioni ad altro Ente

#### Risorse umane

n. 1 unità circa

#### Risorse Strumentali

Quelle necessarie ad ogni postazione lavorativa, compreso software gestionali

#### Finalità da conseguire

Assicurare il regolare funzionamento degli organi dell'Ente, Presidente, Consiglio ed Assemblea dei Sindaci, fornendo agli stessi il più ampio supporto e le più alte forme di partecipazione e condivisione al processo decisionale proprio dell'Ente.

Procedere all'elezione per il rinnovo del Consiglio Provinciale

informatizzare le sedute del Consiglio provinciale e delle Commissioni consiliari

#### Motivazione delle scelte

Imprimere alla Provincia, in particolare attraverso l'Assemblea dei sindaci il vero ruolo di Casa dei Comuni così come delineato nel programma di mandato del Presidente della provincia

#### Risorse umane

n. 4 unità circa

#### Risorse Strumentali

Quelle necessarie ad ogni postazione lavorativa

#### Risorse Finanziarie

#### IMPIEGHI

TITOLO	DESCRIZIONE	2017	2018	2019
I	Spesa corrente consolidata	401.309,05	0,00	0,00
	Spesa corrente di sviluppo	0,00	0,00	0,00
	Totale spesa corrente	401.309,05	0,00	0,00
II	Spesa in conto capitale	20.000,00	0,00	0,00
III	Spesa per incrementi di attività finanziarie	0,00	0,00	0,00
	<b>TOTALE</b>	<b>421.309,05</b>	<b>0,00</b>	<b>0,00</b>

**Missione 01 - Servizi istituzionali, generali e di gestione  
Programma POP\_0102 - Segreteria generale**

**Finalità da conseguire**

Fornire il più ampio supporto amministrativo agli organi decisionali dell'Ente e le più efficaci forme di esercizio della condivisione amministrativa e della trasparenza agli stakeholders esterni

**Motivazione delle scelte**

Rendere la Provincia un ente moderno e snello amministrativamente, soprattutto attraverso la digitalizzazione completa delle procedure amministrative

**Risorse umane**

n. 4 unità circa

**Risorse Strumentali**

Quelle necessarie ad ogni postazione lavorativa, compreso software gestionali

**Risorse Finanziarie**

**IMPIEGHI**

TITOLO	DESCRIZIONE	2017	2018	2019
I	Spesa corrente consolidata	943.419,65	0,00	0,00
	Spesa corrente di sviluppo	0,00	0,00	0,00
	<b>Totale spesa corrente</b>	<b>943.419,65</b>	<b>0,00</b>	<b>0,00</b>
II	Spesa in conto capitale	0,00	0,00	0,00
III	Spesa per incrementi di attività finanziarie	0,00	0,00	0,00
	<b>TOTALE</b>	<b>943.419,65</b>	<b>0,00</b>	<b>0,00</b>

**Missione 01 - Servizi istituzionali, generali e di gestione  
Programma POP\_0103 - Gestione economica, finanziaria, programmazione, provveditorato**

**Finalità da conseguire**

Assicurare il regolare svolgimento delle operazioni contabili, redazione ed approvazione documenti programmatici e di rendiconto, rapporti con la tesoreria, con il Collegio dei Revisori dei conti

**Risorse umane**

n.7

**Risorse Strumentali**

Quelle necessarie ad ogni postazione lavorativa

**Risorse Finanziarie**

**IMPIEGHI**

TITOLO	DESCRIZIONE	2017	2018	2019
I	Spesa corrente consolidata	31.859.285,02	0,00	0,00
	Spesa corrente di sviluppo	0,00	0,00	0,00
	<b>Totale spesa corrente</b>	<b>31.859.285,02</b>	<b>0,00</b>	<b>0,00</b>
II	Spesa in conto capitale	0,00	0,00	0,00
III	Spesa per incrementi di attività finanziarie	0,00	0,00	0,00
	<b>TOTALE</b>	<b>31.859.285,02</b>	<b>0,00</b>	<b>0,00</b>

**Missione 01 - Servizi istituzionali, generali e di gestione**  
**Programma POP\_0104 - Gestione delle entrate tributarie e servizi fiscali**

**Finalità da conseguire**

Assicurare regolari introiti all'ente nelle materie di competenza

**Risorse umane**

n.10

**Risorse Strumentali**

Quelle necessarie ad ogni postazione lavorativa

**Risorse Finanziarie**

**IMPIEGHI**

TITOLO	DESCRIZIONE	2017	2018	2019
I	Spesa corrente consolidata	39.240,80	3.500,00	0,00
	Spesa corrente di sviluppo	0,00	0,00	0,00
	Totale spesa corrente	39.240,80	3.500,00	0,00
II	Spesa in conto capitale	0,00	0,00	0,00
III	Spesa per incrementi di attività finanziarie	0,00	0,00	0,00
	<b>TOTALE</b>	<b>39.240,80</b>	<b>3.500,00</b>	<b>0,00</b>

**Missione 01 - Servizi istituzionali, generali e di gestione**  
**Programma POP\_0105 - Gestione dei beni demaniali e patrimoniali**

**Finalità da conseguire**

Assicurare la migliore gestione del patrimonio della provincia

**Risorse umane**

n.5

**Risorse Strumentali**

Quelle necessarie ad ogni postazione lavorativa

**Risorse Finanziarie**

**IMPIEGHI**

TITOLO	DESCRIZIONE	2017	2018	2019
I	Spesa corrente consolidata	1.839.624,21	0,00	0,00
	Spesa corrente di sviluppo	0,00	0,00	0,00
	Totale spesa corrente	1.839.624,21	0,00	0,00
II	Spesa in conto capitale	0,00	0,00	0,00
III	Spesa per incrementi di attività finanziarie	0,00	0,00	0,00
	<b>TOTALE</b>	<b>1.839.624,21</b>	<b>0,00</b>	<b>0,00</b>

**Missione 01 - Servizi istituzionali, generali e di gestione**  
**Programma POP\_0106 - Ufficio tecnico**

**Finalità da conseguire**

L'obiettivo del programma consiste nella gestione e conservazione del patrimonio edilizio provinciale, degli annessi impianti tecnologici e nel mantenimento in buono stato di conservazione dei vivai e delle aree verdi provinciali.

Si porteranno avanti, inoltre, tutte le iniziative tese alla riduzione dei costi di gestione del patrimonio immobiliare dell'Ente.

**Motivazione delle scelte**

A causa della forte contrazione dei fondi provinciali operata dalle leggi finanziarie degli ultimi anni, non sono previsti interventi rilevanti sul patrimonio immobiliare:

**Risorse umane**

Saranno utilizzate le risorse umane in capo al settore 3.4 – edilizia scolastica dell'area 3 dell'Ente, consistenti in n. 3 funzionari tecnici Cat D; n. 2 istruttori cat C; n. 11 collaboratori cat. B

**Risorse Strumentali**

Per il raggiungimento delle finalità prefissate saranno utilizzate le seguenti risorse strumentali:

- automezzi e strumentazioni hardware/software in dotazione al personale tecnico ed amministrativo del settore;
- mezzi, attrezzature di lavoro e dispositivi di protezione individuale in dotazione al personale operaio.

## Risorse Finanziarie

### IMPIEGHI

TITOLO	DESCRIZIONE	2017	2018	2019
I	Spesa corrente consolidata	946.775,45	0,00	0,00
	Spesa corrente di sviluppo	0,00	0,00	0,00
	<b>Totale spesa corrente</b>	<b>946.775,45</b>	<b>0,00</b>	<b>0,00</b>
II	Spesa in conto capitale	816.840,24	0,00	0,00
III	Spesa per incrementi di attività finanziarie	0,00	0,00	0,00
	<b>TOTALE</b>	<b>1.763.615,69</b>	<b>0,00</b>	<b>0,00</b>

### Missione 01 - Servizi istituzionali, generali e di gestione Programma POP\_0110 - Risorse umane

#### Finalità da conseguire

Gestire in aderenza alle norme ed ai contratti il fattore produttivo Risorse Umane

#### Risorse umane

n.5

#### Risorse Strumentali

Quelle necessarie ad ogni postazione lavorativa

#### Risorse Finanziarie

### IMPIEGHI

TITOLO	DESCRIZIONE	2017	2018	2019
I	Spesa corrente consolidata	1.754.013,29	0,00	0,00
	Spesa corrente di sviluppo	0,00	0,00	0,00
	<b>Totale spesa corrente</b>	<b>1.754.013,29</b>	<b>0,00</b>	<b>0,00</b>
II	Spesa in conto capitale	0,00	0,00	0,00
III	Spesa per incrementi di attività finanziarie	0,00	0,00	0,00
	<b>TOTALE</b>	<b>1.754.013,29</b>	<b>0,00</b>	<b>0,00</b>

### Missione 01 - Servizi istituzionali, generali e di gestione Programma POP\_0111 - Altri servizi generali

#### Finalità da conseguire

In tali servizi sono ricompresi l'Avvocatura, il servizio Comunicazione e protocollazione, il servizio Appalti ed il servizio informatizzazione

#### Motivazione delle scelte

Garantire i servizi di staff a quelli di line

#### Risorse umane

n.17

#### Risorse Strumentali

Quelle necessarie ad ogni postazione lavorativa

#### Risorse Finanziarie

### IMPIEGHI

TITOLO	DESCRIZIONE	2017	2018	2019
I	Spesa corrente consolidata	1.118.021,05	0,00	0,00
	Spesa corrente di sviluppo	0,00	0,00	0,00
	<b>Totale spesa corrente</b>	<b>1.118.021,05</b>	<b>0,00</b>	<b>0,00</b>
II	Spesa in conto capitale	200.000,00	0,00	0,00
III	Spesa per incrementi di attività finanziarie	0,00	0,00	0,00
	<b>TOTALE</b>	<b>1.318.021,05</b>	<b>0,00</b>	<b>0,00</b>

**Missione 03 - Ordine pubblico e sicurezza**  
**Programma POP\_0301 - Polizia locale e amministrativa**

**Polizia provinciale**

**Finalità da conseguire:** Riduzione sinistri stradali- Riduzione inquinamento ambientale

**Motivazione delle scelte**

Incremento decessi su strade provinciali; aumento presenza materiali inquinanti nei corsi d'acqua del territorio

**Risorse umane**

n. 7 unità

**Risorse Strumentali**

Automezzi in dotazione (acquistato un nuovo autoveicolo nel 2017)- Software gestionali

**Risorse Finanziarie**

**IMPIEGHI**

TITOLO	DESCRIZIONE	2017	2018	2019
I	Spesa corrente consolidata	470.873,95	0,00	0,00
	Spesa corrente di sviluppo	0,00	0,00	0,00
	<b>Totale spesa corrente</b>	<b>470.873,95</b>	<b>0,00</b>	<b>0,00</b>
II	Spesa in conto capitale	0,00	0,00	0,00
III	Spesa per incrementi di attività finanziarie	0,00	0,00	0,00
	<b>TOTALE</b>	<b>470.873,95</b>	<b>0,00</b>	<b>0,00</b>

**Missione 04 - Istruzione e diritto allo studio**  
**Programma POP\_0402 - Altri ordini di istruzione non universitaria**

**Finalità da conseguire**

Assicurare una migliore fruizione di tutti gli spazi destinati alle attività didattiche.

**Motivazione delle scelte**

Gli obiettivi del presente programma derivano dall'obbligo normativo per l'Ente di tenere le strutture scolastiche adeguate e sicure, rispettose, quindi, delle norme igienico-sanitarie e di quelle sulla sicurezza nei luoghi di lavoro e sulla prevenzione incendi.

**Risorse umane**

Saranno utilizzate le risorse umane in capo al settore 3.4 – edilizia scolastica dell'area 3 dell'Ente, consistenti in n. 3 funzionari tecnici Cat D; n. 2 istruttori cat C; n. 11 collaboratori cat. B

**Risorse Strumentali**

Per il raggiungimento delle finalità prefissate saranno utilizzate le seguenti risorse strumentali: automezzi e strumentazioni hardware/software in dotazione al personale tecnico ed amministrativo del settore;

mezzi, attrezzature di lavoro e dispositivi di protezione individuale in dotazione al personale operaio.

**Risorse Finanziarie**

**IMPIEGHI**

TITOLO	DESCRIZIONE	2017	2018	2019
I	Spesa corrente consolidata	1.531.341,46	0,00	0,00
	Spesa corrente di sviluppo	0,00	0,00	0,00
	<b>Totale spesa corrente</b>	<b>1.531.341,46</b>	<b>0,00</b>	<b>0,00</b>
II	Spesa in conto capitale	3.263.562,81	0,00	0,00
III	Spesa per incrementi di attività finanziarie	0,00	0,00	0,00
	<b>TOTALE</b>	<b>4.794.904,27</b>	<b>0,00</b>	<b>0,00</b>

**Missione 04 - Istruzione e diritto allo studio**  
**Programma POP\_0405 - Istruzione tecnica superiore**

**Finalità da conseguire**

Assicurare una migliore fruizione di tutti gli spazi destinati alle attività didattiche.

**Motivazione delle scelte**

Gli obiettivi del presente programma derivano dall'obbligo normativo per l'Ente di tenere le strutture scolastiche adeguate e sicure, rispettose, quindi, delle norme igienico-sanitarie e di quelle sulla sicurezza nei luoghi di lavoro.

**Risorse umane**

Saranno utilizzate le risorse umane in capo al settore 3.4 – edilizia scolastica dell'area 3 dell'Ente, consistenti in n. 3 funzionari tecnici Cat D; n. 2 istruttori cat C; n. 11 collaboratori cat. B

**Risorse Strumentali**

Per il raggiungimento delle finalità prefissate saranno utilizzate le seguenti risorse strumentali: automezzi e strumentazioni hardware/software in dotazione al personale tecnico ed amministrativo del settore;

mezzi, attrezzature di lavoro e dispositivi di protezione individuale in dotazione al personale operaio.

**Risorse Finanziarie**

**IMPIEGHI**

TITOLO	DESCRIZIONE	2017	2018	2019
I	Spesa corrente consolidata	0,00	0,00	0,00
	Spesa corrente di sviluppo	0,00	0,00	0,00
	Totale spesa corrente	0,00	0,00	0,00
II	Spesa in conto capitale	8.394.995,00	0,00	0,00
III	Spesa per incrementi di attività finanziarie	0,00	0,00	0,00
	<b>TOTALE</b>	<b>8.394.995,00</b>	<b>0,00</b>	<b>0,00</b>

**Missione 04 - Istruzione e diritto allo studio**  
**Programma POP\_0406 - Servizi ausiliari all'istruzione**

**Finalità da conseguire**

Assicurare una migliore fruizione di tutti gli spazi destinati alle attività didattiche.

**Motivazione delle scelte**

Gli obiettivi del presente programma derivano dall'obbligo normativo per l'Ente di tenere le strutture scolastiche adeguate e sicure, rispettose, quindi, delle norme igienico-sanitarie e di quelle sulla sicurezza nei luoghi di lavoro e sulla prevenzione incendi.

**Risorse umane**

Saranno utilizzate le risorse umane in capo al settore 3.4 – edilizia scolastica dell'area 3 dell'Ente.

**Risorse Strumentali**

Per il raggiungimento delle finalità prefissate saranno utilizzate le risorse strumentali automezzi hardware/software in dotazione al personale.

**Risorse Finanziarie**

**IMPIEGHI**

TITOLO	DESCRIZIONE	2017	2018	2019
I	Spesa corrente consolidata	680.196,70	0,00	0,00
	Spesa corrente di sviluppo	0,00	0,00	0,00
	Totale spesa corrente	680.196,70	0,00	0,00
II	Spesa in conto capitale	0,00	0,00	0,00
III	Spesa per incrementi di attività finanziarie	0,00	0,00	0,00
	<b>TOTALE</b>	<b>680.196,70</b>	<b>0,00</b>	<b>0,00</b>



**Missione 05 - Tutela e valorizzazione dei beni e delle attività culturali  
Programma POP\_0501 - Valorizzazione dei beni di interesse storico**

Trattasi di materie trasferite alla Regione Abruzzo dalla legge regionale n. 32/2015. Gli importi valorizzati attengono a residui re imputati destinati alla chiusura delle situazioni pendenti.

**Risorse Finanziarie**

**IMPIEGHI**

TITOLO	DESCRIZIONE	2017	2018	2019
I	Spesa corrente consolidata	99.383,16	0,00	0,00
	Spesa corrente di sviluppo	0,00	0,00	0,00
	<b>Totale spesa corrente</b>	<b>99.383,16</b>	<b>0,00</b>	<b>0,00</b>
II	Spesa in conto capitale	0,00	0,00	0,00
III	Spesa per incrementi di attività finanziarie	0,00	0,00	0,00
	<b>TOTALE</b>	<b>99.383,16</b>	<b>0,00</b>	<b>0,00</b>

**Missione 05 - Tutela e valorizzazione dei beni e delle attività culturali  
Programma POP\_0502 - Attività culturali e interventi diversi nel settore culturale**

Trattasi di materie trasferite alla Regione Abruzzo dalla legge regionale n. 32/2015. Gli importi valorizzati attengono a residui re imputati destinati alla chiusura delle situazioni pendenti

**Risorse Finanziarie**

**IMPIEGHI**

TITOLO	DESCRIZIONE	2017	2018	2019
I	Spesa corrente consolidata	67.214,94	0,00	0,00
	Spesa corrente di sviluppo	0,00	0,00	0,00
	<b>Totale spesa corrente</b>	<b>67.214,94</b>	<b>0,00</b>	<b>0,00</b>
II	Spesa in conto capitale	0,00	0,00	0,00
III	Spesa per incrementi di attività finanziarie	0,00	0,00	0,00
	<b>TOTALE</b>	<b>67.214,94</b>	<b>0,00</b>	<b>0,00</b>

**Missione 06 - Politiche giovanili, sport e tempo libero  
Programma POP\_0601 - Sport e tempo libero**

Trattasi di materie trasferite alla Regione Abruzzo dalla legge regionale n. 32/2015. Gli importi valorizzati attongono a residui re imputati destinati alla chiusura delle situazioni pendenti

**Risorse Finanziarie**

*IMPIEGHI*

TITOLO	DESCRIZIONE	2017	2018	2019
I	Spesa corrente consolidata	1.480,80	0,00	0,00
	Spesa corrente di sviluppo	0,00	0,00	0,00
	<b>Totale spesa corrente</b>	<b>1.480,80</b>	<b>0,00</b>	<b>0,00</b>
II	Spesa in conto capitale	0,00	0,00	0,00
III	Spesa per incrementi di attività finanziarie	0,00	0,00	0,00
	<b>TOTALE</b>	<b>1.480,80</b>	<b>0,00</b>	<b>0,00</b>

**Missione 07 - Turismo  
Programma POP\_0701 - Sviluppo e la valorizzazione del turismo**

Trattasi di materie trasferite alla Regione Abruzzo dalla legge regionale n. 32/2015. Gli importi valorizzati attongono a residui re imputati destinati alla chiusura delle situazioni pendenti

**Risorse Finanziarie**

*IMPIEGHI*

TITOLO	DESCRIZIONE	2017	2018	2019
I	Spesa corrente consolidata	51.055,38	0,00	0,00
	Spesa corrente di sviluppo	0,00	0,00	0,00
	<b>Totale spesa corrente</b>	<b>51.055,38</b>	<b>0,00</b>	<b>0,00</b>
II	Spesa in conto capitale	0,00	0,00	0,00
III	Spesa per incrementi di attività finanziarie	0,00	0,00	0,00
	<b>TOTALE</b>	<b>51.055,38</b>	<b>0,00</b>	<b>0,00</b>

**Missione 08 - Assetto del territorio ed edilizia abitativa  
Programma POP\_0801 - Urbanistica e assetto del territorio**

**Finalità da conseguire**

Sarà, inoltre, cura del Servizio Urbanistico promuovere la verifica dello stato di adeguamento della pianificazione comunale alle previsioni insediative ed alle disposizioni normative dettate dal vigente P.T.P..

**Motivazione delle scelte**

L'attività del Servizio Urbanistico Provinciale riguarderà, altresì, la predisposizione di documenti di indirizzo per la pianificazione comunale.

**Risorse umane**

Personale assegnato al servizio.

**Risorse Strumentali**

Quelle assegnate al servizio.

**Risorse Finanziarie**

*IMPIEGHI*

TITOLO	DESCRIZIONE	2017	2018	2019
I	Spesa corrente consolidata	198.363,22	0,00	0,00
	Spesa corrente di sviluppo	0,00	0,00	0,00
	<b>Totale spesa corrente</b>	<b>198.363,22</b>	<b>0,00</b>	<b>0,00</b>
II	Spesa in conto capitale	0,00	0,00	0,00
III	Spesa per incrementi di attività finanziarie	0,00	0,00	0,00
	<b>TOTALE</b>	<b>198.363,22</b>	<b>0,00</b>	<b>0,00</b>

**Missione 09 - Sviluppo sostenibile e tutela del territorio e dell'ambiente  
Programma POP\_0901 - Difesa del suolo**

Trattasi di materie trasferite alla Regione Abruzzo dalla legge regionale n. 32/2015. Gli importi valorizzati attengono a residui re imputati destinati alla chiusura delle situazioni pendenti

**Risorse Finanziarie**

**IMPIEGHI**

TITOLO	DESCRIZIONE	2017	2018	2019
I	Spesa corrente consolidata	29.903,64	0,00	0,00
	Spesa corrente di sviluppo	0,00	0,00	0,00
	<b>Totale spesa corrente</b>	<b>29.903,64</b>	<b>0,00</b>	<b>0,00</b>
II	Spesa in conto capitale	0,00	0,00	0,00
III	Spesa per incrementi di attività finanziarie	0,00	0,00	0,00
	<b>TOTALE</b>	<b>29.903,64</b>	<b>0,00</b>	<b>0,00</b>

**Missione 09 - Sviluppo sostenibile e tutela del territorio e dell'ambiente  
Programma POP\_0902 - Tutela, valorizzazione e recupero ambientale**

Trattasi di materie trasferite alla Regione Abruzzo dalla legge regionale n. 32/2015. Gli importi valorizzati attengono a residui re imputati destinati alla chiusura delle situazioni pendenti

**Risorse Finanziarie**

**IMPIEGHI**

TITOLO	DESCRIZIONE	2017	2018	2019
I	Spesa corrente consolidata	1.156.401,67	0,00	0,00
	Spesa corrente di sviluppo	0,00	0,00	0,00
	<b>Totale spesa corrente</b>	<b>1.156.401,67</b>	<b>0,00</b>	<b>0,00</b>
II	Spesa in conto capitale	0,00	0,00	0,00
III	Spesa per incrementi di attività finanziarie	0,00	0,00	0,00
	<b>TOTALE</b>	<b>1.156.401,67</b>	<b>0,00</b>	<b>0,00</b>

**Missione 09 - Sviluppo sostenibile e tutela del territorio e dell'ambiente  
Programma POP\_0903 - Rifiuti**

**Finalità da conseguire**

- Controllo, verifica e bonifica dei siti
- Vigilanza e controllo su tutta l'attività di gestione dei rifiuti ( coadiuvata dall'ARTA)
- Funzioni relative all'Osservatorio provinciale dei rifiuti
- Iscrizione al RIP e Partecipazione al rilascio autorizzazione unica dei nuovi impianti di recupero dei rifiuti pericolosi e non pericolosi.

**Risorse umane**

n.4

**Risorse Strumentali**

Quelle necessarie ad ogni postazione lavorativa

**Risorse Finanziarie**

**IMPIEGHI**

TITOLO	DESCRIZIONE	2017	2018	2019
I	Spesa corrente consolidata	188.576,54	0,00	0,00
	Spesa corrente di sviluppo	0,00	0,00	0,00
	<b>Totale spesa corrente</b>	<b>188.576,54</b>	<b>0,00</b>	<b>0,00</b>
II	Spesa in conto capitale	0,00	0,00	0,00
III	Spesa per incrementi di attività finanziarie	0,00	0,00	0,00
	<b>TOTALE</b>	<b>188.576,54</b>	<b>0,00</b>	<b>0,00</b>

**Missione 09 - Sviluppo sostenibile e tutela del territorio e dell'ambiente  
Programma POP\_0905 - Aree protette, parchi naturali, protezione naturalistica e forestazione**

Trattasi di materie trasferite alla Regione Abruzzo dalla legge regionale n. 32/2015. Gli importi valorizzati attengono a residui re imputati destinati alla chiusura delle situazioni pendenti

**Risorse Finanziarie**

*IMPIEGHI*

TITOLO	DESCRIZIONE	2017	2018	2019
I	Spesa corrente consolidata	1.480,80	0,00	0,00
	Spesa corrente di sviluppo	0,00	0,00	0,00
	<b>Totale spesa corrente</b>	<b>1.480,80</b>	<b>0,00</b>	<b>0,00</b>
II	Spesa in conto capitale	0,00	0,00	0,00
III	Spesa per incrementi di attività finanziarie	0,00	0,00	0,00
	<b>TOTALE</b>	<b>1.480,80</b>	<b>0,00</b>	<b>0,00</b>

**Missione 09 - Sviluppo sostenibile e tutela del territorio e dell'ambiente  
Programma POP\_0906 - Tutela e valorizzazione delle risorse idriche**

Trattasi di materie trasferite alla Regione Abruzzo dalla legge regionale n. 32/2015. Gli importi valorizzati attengono a residui re imputati destinati alla chiusura delle situazioni pendenti

**Risorse Finanziarie**

*IMPIEGHI*

TITOLO	DESCRIZIONE	2017	2018	2019
I	Spesa corrente consolidata	102.767,82	0,00	0,00
	Spesa corrente di sviluppo	0,00	0,00	0,00
	<b>Totale spesa corrente</b>	<b>102.767,82</b>	<b>0,00</b>	<b>0,00</b>
II	Spesa in conto capitale	56.637,80	0,00	0,00
III	Spesa per incrementi di attività finanziarie	0,00	0,00	0,00
	<b>TOTALE</b>	<b>159.405,62</b>	<b>0,00</b>	<b>0,00</b>

**Missione 09 - Sviluppo sostenibile e tutela del territorio e dell'ambiente  
Programma POP\_0908 - Qualità dell'aria e riduzione dell'inquinamento**

Trattasi di materie trasferite alla Regione Abruzzo dalla legge regionale n. 32/2015. Gli importi valorizzati attengono a residui re imputati destinati alla chiusura delle situazioni pendenti

**Risorse Finanziarie**

*IMPIEGHI*

TITOLO	DESCRIZIONE	2017	2018	2019
I	Spesa corrente consolidata	0,00	0,00	0,00
	Spesa corrente di sviluppo	0,00	0,00	0,00
	<b>Totale spesa corrente</b>	<b>0,00</b>	<b>0,00</b>	<b>0,00</b>
II	Spesa in conto capitale	264.464,86	0,00	0,00
III	Spesa per incrementi di attività finanziarie	0,00	0,00	0,00
	<b>TOTALE</b>	<b>264.464,86</b>	<b>0,00</b>	<b>0,00</b>

**Missione 10 - Trasporti e diritto alla mobilità  
Programma POP\_1002 - Trasporto pubblico locale**

**Finalità da conseguire**

Il presente programma si prefigge l'obiettivo di effettuare interventi finalizzati all'ammodernamento della viabilità che possa dare impulso alle aree che si trovano in carenza di infrastrutture adeguate.

**Motivazione delle scelte**

Finanziamento vincolato al territorio indicato nella fase di assegnazione.

**Risorse umane**

Personale assegnato al servizio.

**Risorse Strumentali**

Risorse automezzi e strumentazioni hardware/software in dotazione al personale amministrativo del settore.

Risorse Finanziarie

**IMPIEGHI**

TITOLO	DESCRIZIONE	2017	2018	2019
I	Spesa corrente consolidata	0,00	0,00	0,00
	Spesa corrente di sviluppo	0,00	0,00	0,00
	<b>Totale spesa corrente</b>	<b>0,00</b>	<b>0,00</b>	<b>0,00</b>
II	Spesa in conto capitale	3.200.000,00	0,00	0,00
III	Spesa per incrementi di attività finanziarie	0,00	0,00	0,00
	<b>TOTALE</b>	<b>3.200.000,00</b>	<b>0,00</b>	<b>0,00</b>

**Missione 10 - Trasporti e diritto alla mobilità  
Programma POP\_1004 - Altre modalità di trasporto**

**Finalità da conseguire**

Adozione delle iniziative occorrenti, al rilascio delle licenze di trasporto in conto proprio e al rilascio delle prescritte autorizzazioni alle imprese di autoriparazione per lo svolgimento delle revisioni periodiche.

**Motivazione delle scelte**

In attuazione di quanto previsto dalla normativa vigente

**Risorse umane**

N. 2 unità

**Risorse Strumentali**

Risorse automezzi e strumentazioni hardware/software in dotazione al personale amministrativo del settore.

**Risorse Finanziarie**

**IMPIEGHI**

TITOLO	DESCRIZIONE	2017	2018	2019
I	Spesa corrente consolidata	24.253,51	0,00	0,00
	Spesa corrente di sviluppo	0,00	0,00	0,00
	<b>Totale spesa corrente</b>	<b>24.253,51</b>	<b>0,00</b>	<b>0,00</b>
II	Spesa in conto capitale	0,00	0,00	0,00
III	Spesa per incrementi di attività finanziarie	0,00	0,00	0,00
	<b>TOTALE</b>	<b>24.253,51</b>	<b>0,00</b>	<b>0,00</b>

**Missione 10 - Trasporti e diritto alla mobilità**  
**Programma POP\_1005 - Viabilità e infrastrutture stradali**

**Finalità da conseguire**

Gli obiettivi del presente programma derivano dall'obbligo normativo per l'Ente di tenere la viabilità adeguata e necessaria ad evitare pericolo per la pubblica incolumità.

**Motivazione delle scelte**

Tutti gli interventi previsti saranno possibili grazie ai finanziamenti Statali e Regionali in aggiunta alle somme che gli Organi dovranno rimborsare per le continue emergenze sul territorio causate da eventi calamitosi.

**Risorse umane**

Saranno utilizzate le risorse umane in capo al settore 3.3 – Viabilità dell'area 3 dell'Ente.

**Risorse Strumentali**

Per il raggiungimento delle finalità prefissate saranno utilizzate le seguenti risorse automezzi e strumentazioni hardware/software in dotazione al personale tecnico ed amministrativo del settore;

**Risorse Finanziarie**

**IMPIEGHI**

TITOLO	DESCRIZIONE	2017	2018	2019
I	Spesa corrente consolidata	3.848.687,23	0,00	0,00
	Spesa corrente di sviluppo	0,00	0,00	0,00
	<b>Totale spesa corrente</b>	<b>3.848.687,23</b>	<b>0,00</b>	<b>0,00</b>
II	Spesa in conto capitale	56.905.807,98	0,00	0,00
III	Spesa per incrementi di attività finanziarie	0,00	0,00	0,00
	<b>TOTALE</b>	<b>60.754.495,21</b>	<b>0,00</b>	<b>0,00</b>

**Missione 11 - Soccorso civile**  
**Programma POP\_1101 - Sistema di protezione civile**

Trattasi di materie trasferite alla Regione Abruzzo dalla legge regionale n. 32/2015. Gli importi valorizzati attongono a residui re imputati destinati alla chiusura delle situazioni pendenti

**Risorse Finanziarie****IMPIEGHI**

TITOLO	DESCRIZIONE	2017	2018	2019
I	Spesa corrente consolidata	14.062,65	0,00	0,00
	Spesa corrente di sviluppo	0,00	0,00	0,00
	<b>Totale spesa corrente</b>	<b>14.062,65</b>	<b>0,00</b>	<b>0,00</b>
II	Spesa in conto capitale	0,00	0,00	0,00
III	Spesa per incrementi di attività finanziarie	0,00	0,00	0,00
	<b>TOTALE</b>	<b>14.062,65</b>	<b>0,00</b>	<b>0,00</b>

**Missione 12 - Diritti sociali, politiche sociali e famiglia  
Programma POP\_1201 - Interventi per l'infanzia e i minori e per asili nido**

Trattasi di materie trasferite alla Regione Abruzzo dalla legge regionale n. 32/2015. Gli importi valorizzati attengono a residui re imputati destinati alla chiusura delle situazioni pendenti

**Risorse Finanziarie**

*IMPIEGHI*

TITOLO	DESCRIZIONE	2017	2018	2019
I	Spesa corrente consolidata	5.701,82	0,00	0,00
	Spesa corrente di sviluppo	0,00	0,00	0,00
	<b>Totale spesa corrente</b>	<b>5.701,82</b>	<b>0,00</b>	<b>0,00</b>
II	Spesa in conto capitale	0,00	0,00	0,00
III	Spesa per incrementi di attività finanziarie	0,00	0,00	0,00
	<b>TOTALE</b>	<b>5.701,82</b>	<b>0,00</b>	<b>0,00</b>

**Missione 12 - Diritti sociali, politiche sociali e famiglia  
Programma POP\_1202 - Interventi per la disabilità**

Trattasi di materie trasferite alla Regione Abruzzo dalla legge regionale n. 32/2015. Gli importi valorizzati attengono a residui re imputati destinati alla chiusura delle situazioni pendenti

**Risorse Finanziarie**

*IMPIEGHI*

TITOLO	DESCRIZIONE	2017	2018	2019
I	Spesa corrente consolidata	419.063,66	0,00	0,00
	Spesa corrente di sviluppo	0,00	0,00	0,00
	<b>Totale spesa corrente</b>	<b>419.063,66</b>	<b>0,00</b>	<b>0,00</b>
II	Spesa in conto capitale	0,00	0,00	0,00
III	Spesa per incrementi di attività finanziarie	0,00	0,00	0,00
	<b>TOTALE</b>	<b>419.063,66</b>	<b>0,00</b>	<b>0,00</b>

**Missione 12 - Diritti sociali, politiche sociali e famiglia  
Programma POP\_1204 - Interventi per soggetti a rischio di esclusione sociale**

Trattasi di materie trasferite alla Regione Abruzzo dalla legge regionale n. 32/2015. Gli importi valorizzati attengono a residui re imputati destinati alla chiusura delle situazioni pendenti

**Risorse Finanziarie**

*IMPIEGHI*

TITOLO	DESCRIZIONE	2017	2018	2019
I	Spesa corrente consolidata	98.693,43	0,00	0,00
	Spesa corrente di sviluppo	0,00	0,00	0,00
	<b>Totale spesa corrente</b>	<b>98.693,43</b>	<b>0,00</b>	<b>0,00</b>
II	Spesa in conto capitale	0,00	0,00	0,00
III	Spesa per incrementi di attività finanziarie	0,00	0,00	0,00
	<b>TOTALE</b>	<b>98.693,43</b>	<b>0,00</b>	<b>0,00</b>



**Missione 12 - Diritti sociali, politiche sociali e famiglia  
Programma POP\_1205 - Interventi per le famiglie**

Trattasi di materie trasferite alla Regione Abruzzo dalla legge regionale n. 32/2015. Gli importi valorizzati attengono a residui re imputati destinati alla chiusura delle situazioni pendenti

**Risorse Finanziarie**

*IMPIEGHI*

TITOLO	DESCRIZIONE	2017	2018	2019
I	Spesa corrente consolidata	39.949,00	0,00	0,00
	Spesa corrente di sviluppo	0,00	0,00	0,00
	<b>Totale spesa corrente</b>	<b>39.949,00</b>	<b>0,00</b>	<b>0,00</b>
II	Spesa in conto capitale	0,00	0,00	0,00
III	Spesa per incrementi di attività finanziarie	0,00	0,00	0,00
	<b>TOTALE</b>	<b>39.949,00</b>	<b>0,00</b>	<b>0,00</b>

**Missione 12 - Diritti sociali, politiche sociali e famiglia  
Programma POP\_1208 - Cooperazione e associazionismo**

Trattasi di materie trasferite alla Regione Abruzzo dalla legge regionale n. 32/2015. Gli importi valorizzati attengono a residui re imputati destinati alla chiusura delle situazioni pendenti

**Risorse Finanziarie**

*IMPIEGHI*

TITOLO	DESCRIZIONE	2017	2018	2019
I	Spesa corrente consolidata	5.810,00	0,00	0,00
	Spesa corrente di sviluppo	0,00	0,00	0,00
	<b>Totale spesa corrente</b>	<b>5.810,00</b>	<b>0,00</b>	<b>0,00</b>
II	Spesa in conto capitale	0,00	0,00	0,00
III	Spesa per incrementi di attività finanziarie	0,00	0,00	0,00
	<b>TOTALE</b>	<b>5.810,00</b>	<b>0,00</b>	<b>0,00</b>

**Missione 14 - Sviluppo economico e competitività  
Programma POP\_1401 - Industria PMI e Artigianato**

Trattasi di materie trasferite alla Regione Abruzzo dalla legge regionale n. 32/2015. Gli importi valorizzati attengono a residui re imputati destinati alla chiusura delle situazioni pendenti

**Risorse Finanziarie**

*IMPIEGHI*

TITOLO	DESCRIZIONE	2017	2018	2019
I	Spesa corrente consolidata	51.480,90	0,00	0,00
	Spesa corrente di sviluppo	0,00	0,00	0,00
	<b>Totale spesa corrente</b>	<b>51.480,90</b>	<b>0,00</b>	<b>0,00</b>
II	Spesa in conto capitale	0,00	0,00	0,00
III	Spesa per incrementi di attività finanziarie	0,00	0,00	0,00
	<b>TOTALE</b>	<b>51.480,90</b>	<b>0,00</b>	<b>0,00</b>

**Missione 15 - Politiche per il lavoro e la formazione professionale  
Programma POP\_1501 - Servizi per lo sviluppo del mercato del lavoro**

Trattasi di materia non più di competenza della Provincia ai sensi della legge 56/2014, ma che in virtù di accordi con la Regione continua a gravare sul bilancio provinciale, dietro rimborso da parte della Regione, dei costi sostenuti.

**Risorse Finanziarie**

**IMPIEGHI**

TITOLO	DESCRIZIONE	2017	2018	2019
I	Spesa corrente consolidata	1.301.983,68	0,00	0,00
	Spesa corrente di sviluppo	0,00	0,00	0,00
	<b>Totale spesa corrente</b>	<b>1.301.983,68</b>	<b>0,00</b>	<b>0,00</b>
II	Spesa in conto capitale	50.000,00	0,00	0,00
III	Spesa per incrementi di attività finanziarie	0,00	0,00	0,00
	<b>TOTALE</b>	<b>1.351.983,68</b>	<b>0,00</b>	<b>0,00</b>

**Missione 15 - Politiche per il lavoro e la formazione professionale  
Programma POP\_1502 - Formazione professionale**

Trattasi di materie trasferite alla Regione Abruzzo dalla legge regionale n. 32/2015. Gli importi valorizzati attongono a residui re imputati destinati alla chiusura delle situazioni pendenti

**Risorse Finanziarie**

**IMPIEGHI**

TITOLO	DESCRIZIONE	2017	2018	2019
I	Spesa corrente consolidata	247.186,78	0,00	0,00
	Spesa corrente di sviluppo	0,00	0,00	0,00
	<b>Totale spesa corrente</b>	<b>247.186,78</b>	<b>0,00</b>	<b>0,00</b>
II	Spesa in conto capitale	0,00	0,00	0,00
III	Spesa per incrementi di attività finanziarie	0,00	0,00	0,00
	<b>TOTALE</b>	<b>247.186,78</b>	<b>0,00</b>	<b>0,00</b>

**Missione 16 - Agricoltura, politiche agroalimentari e pesca**  
**Programma POP\_1601 - Sviluppo del settore agricolo e del sistema agroalimentare**

Trattasi di materie trasferite alla Regione Abruzzo dalla legge regionale n. 32/2015. Gli importi valorizzati attongono a residui re imputati destinati alla chiusura delle situazioni pendenti

**Risorse Finanziarie**

*IMPIEGHI*

TITOLO	DESCRIZIONE	2017	2018	2019
I	Spesa corrente consolidata	9.706,37	0,00	0,00
	Spesa corrente di sviluppo	0,00	0,00	0,00
	<b>Totale spesa corrente</b>	<b>9.706,37</b>	<b>0,00</b>	<b>0,00</b>
II	Spesa in conto capitale	0,00	0,00	0,00
III	Spesa per incrementi di attività finanziarie	0,00	0,00	0,00
	<b>TOTALE</b>	<b>9.706,37</b>	<b>0,00</b>	<b>0,00</b>

**Missione 16 - Agricoltura, politiche agroalimentari e pesca**  
**Programma POP\_1602 - Caccia e pesca**

Trattasi di materie trasferite alla Regione Abruzzo dalla legge regionale n. 32/2015. Gli importi valorizzati attongono a residui re imputati destinati alla chiusura delle situazioni pendenti

**Risorse Finanziarie**

*IMPIEGHI*

TITOLO	DESCRIZIONE	2017	2018	2019
I	Spesa corrente consolidata	579.111,70	0,00	0,00
	Spesa corrente di sviluppo	0,00	0,00	0,00
	<b>Totale spesa corrente</b>	<b>579.111,70</b>	<b>0,00</b>	<b>0,00</b>
II	Spesa in conto capitale	0,00	0,00	0,00
III	Spesa per incrementi di attività finanziarie	0,00	0,00	0,00
	<b>TOTALE</b>	<b>579.111,70</b>	<b>0,00</b>	<b>0,00</b>

**Missione 20 - Fondi da ripartire  
Programma POP\_2001 - Fondo di riserva**

**Risorse Finanziarie**

**IMPIEGHI**

TITOLO	DESCRIZIONE	2017	2018	2019
I	Spesa corrente consolidata	235.063,00	0,00	0,00
	Spesa corrente di sviluppo	0,00	0,00	0,00
	<b>Totale spesa corrente</b>	<b>235.063,00</b>	<b>0,00</b>	<b>0,00</b>
II	Spesa in conto capitale	0,00	0,00	0,00
III	Spesa per incrementi di attività finanziarie	0,00	0,00	0,00
	<b>TOTALE</b>	<b>235.063,00</b>	<b>0,00</b>	<b>0,00</b>

**Missione 20 - Fondi da ripartire  
Programma POP\_2002 - Fondo crediti di dubbia esigibilità**

**Risorse Finanziarie**

**IMPIEGHI**

TITOLO	DESCRIZIONE	2017	2018	2019
I	Spesa corrente consolidata	275.261,11	0,00	0,00
	Spesa corrente di sviluppo	0,00	0,00	0,00
	<b>Totale spesa corrente</b>	<b>275.261,11</b>	<b>0,00</b>	<b>0,00</b>
II	Spesa in conto capitale	0,00	0,00	0,00
III	Spesa per incrementi di attività finanziarie	0,00	0,00	0,00
	<b>TOTALE</b>	<b>275.261,11</b>	<b>0,00</b>	<b>0,00</b>

**Missione 20 - Fondi da ripartire  
Programma POP\_2003 - Altri fondi**

**Risorse Finanziarie**

**IMPIEGHI**

TITOLO	DESCRIZIONE	2017	2018	2019
I	Spesa corrente consolidata	204.569,00	0,00	0,00
	Spesa corrente di sviluppo	0,00	0,00	0,00
	<b>Totale spesa corrente</b>	<b>204.569,00</b>	<b>0,00</b>	<b>0,00</b>
II	Spesa in conto capitale	0,00	0,00	0,00
III	Spesa per incrementi di attività finanziarie	0,00	0,00	0,00
	<b>TOTALE</b>	<b>204.569,00</b>	<b>0,00</b>	<b>0,00</b>

**Missione 50 - Debito pubblico**  
**Programma POP\_5001 - Quota interessi ammortamento mutui e prestiti obbligazionari**

**Risorse Finanziarie**

***IMPIEGHI***

<b>TITOLO</b>	<b>DESCRIZIONE</b>	<b>2017</b>	<b>2018</b>	<b>2019</b>
I	Spesa corrente consolidata	1.556.248,40	0,00	0,00
	Spesa corrente di sviluppo	0,00	0,00	0,00
	<b>Totale spesa corrente</b>	<b>1.556.248,40</b>	<b>0,00</b>	<b>0,00</b>
II	Spesa in conto capitale	0,00	0,00	0,00
III	Spesa per incrementi di attività finanziarie	0,00	0,00	0,00
	<b>TOTALE</b>	<b>1.556.248,40</b>	<b>0,00</b>	<b>0,00</b>

**Programma POP 5002- Quota Capitale ammortamento mutui e prestiti obbligazionari**

**Risorse Finanziarie**

***IMPIEGHI***

<b>TITOLO</b>	<b>DESCRIZIONE</b>	<b>2017</b>	<b>2018</b>	<b>2019</b>
IV	rimborso prestiti	3.819.821,87	0,00	0,00
		0,00	0,00	0,00
	<b>Totale spesa</b>	<b>3.819.821,87</b>	<b>0,00</b>	<b>0,00</b>
	<b>TOTALE</b>	<b>3.819.821,87</b>	<b>0,00</b>	<b>0,00</b>

## **Sezione operativa- parte seconda**

# SCHEDA 1: PROGRAMMA TRIENNALE DELLE OPERE PUBBLICHE 2017/2019 DELL'AMMINISTRAZIONE PROVINCIA DI TERAMO

## QUADRO DELLE RISORSE DISPONIBILI

TIPOLOGIE RISORSE	ARCO TEMPORALE DI VALIDITÀ DEL PROGRAMMA			
	Disponibilità finanziaria primo anno	Disponibilità finanziaria secondo anno	Disponibilità finanziaria terzo anno	Importo Totale
Entrate aventi destinazione vincolata per legge	39.083.419,47	0,00	0,00	39.083.419,47
Entrate acquisite mediante contrazione di mutuo	0,00	0,00	0,00	0,00
Entrate acquisite mediante apporti di capitali privati	0,00	0,00	0,00	0,00
Trasferimenti di immobili art. 53 commi 6-7 d.lgs n. 163/2006	0,00	0,00	0,00	0,00
Stanziamanti di bilancio	24.200,00	0,00	0,00	24.200,00
Altro	0,00	0,00	0,00	0,00
<b>Totali</b>	<b>39.107.619,47</b>	<b>0,00</b>	<b>0,00</b>	<b>39.107.619,47</b>
	Importo	Il Responsabile del Programma		
Accantonamento di cui all'art.12, comma 1 del DPR 207/2010 riferito al primo anno	0,00	Di Liberatore Leo		

**Note:**

Gli interventi da n. 4 a n. 16 sono relativi al "Programma degli interventi per il ripristino della viabilità - Piano stralcio ANAS n. 1 e n. 2". L'intervento n. 20 riguarda la quota di competenza sul cofinanziamento al 50% con la Provincia di Ascoli Piceno.



## SCHEDA 2: PROGRAMMA TRIENNALE DELLE OPERE PUBBLICHE 2017/2019 DELL'AMMINISTRAZIONE PROVINCIA DI TERAMO

### ARTICOLAZIONE DELLA COPERTURA FINANZIARIA

N. progr. (1)	Cod. Int. Amm. ne (2)	Codice ISTAT (3)			Codice NUTS (3)	Tipologia (4)	Categoria (4)	Descrizione intervento	Priorità (5)	Stima dei costi del programma				Cessione Immobili S/N (6)	Apporto di capitale privato	
		Reg.	Prov.	Com.						Primo Anno	Secondo Anno	Terzo Anno	Totale		Importo	Tipologia (7)
1		013	067	041		06	A05/08	Liceo Classico "M. Delfico" di Teramo. Lavori di miglioramento sismico con ristrutturazione e risanamento della copertura.	1	2.115.080,00	0,00	0,00	2.115.080,00	N	0,00	
2					ITF12	01	A03/99	"riCariCO - dal CApoluogo alla COsta. Realizzazione di una rete di ricarica elettrica nel territorio della Provincia di Teramo"	3	264.464,00	0,00	0,00	264.464,00	N	0,00	
3		013	067	041		06	A05/08	Istituto Tecnico Commerciale e per Programmatori "B. Pascal" di Teramo. Lavori di adeguamento sismico.	1	5.379.345,00	0,00	0,00	5.379.345,00	N	0,00	
4					ITF12	06	A01/01	Ex S.P. 39 - Lavori di consolidamento del corpo stradale.	1	739.750,00	0,00	0,00	739.750,00	N	0,00	
5		013	067	041		06	A02/05	S.P. 37 - Interventi di stabilizzazione del versante in località Streppino.	2	858.110,00	0,00	0,00	858.110,00	N	0,00	
6		013	067	034		06	A01/01	S.P. 43 - lavori di riparazione del ponte di Intermesoli.	1	784.352,59	0,00	0,00	784.352,59	N	0,00	
7					ITF12	06	A01/01	S.P. 63 - Lavori di consolidamento del corpo stradale.	1	665.775,00	0,00	0,00	665.775,00	N	0,00	
8		013	067	017		06	A01/01	S.P. 8 - Lavori ripristino del corpo stradale e protezione	1	739.750,00	0,00	0,00	739.750,00	N	0,00	

							da caduta massi in località Ponzano.										
9		013	067	046		06	A01/01	S.P. 49 - Lavori di consolidamento strutturale del Ponte sul Castellano.	1	1.066.677,88	0,00	0,00	1.066.677,88	N	0,00		
10		013	067	046		06	A01/01	SP 49 - Lavori di consolidamento strutturale e risanamento del Ponte Cesano.	1	320.000,00	0,00	0,00	320.000,00	N	0,00		
11		013	067	046		06	A02/05	S.P. 49 - Interventi di stabilizzazione del versante in Comune di Valle Castellana.	1	517.825,00	0,00	0,00	517.825,00	N	0,00		
12		013	067	023		06	A01/01	S.P. 45/A - Lavori di consolidamento del ponte di Aprati.	1	1.647.000,00	0,00	0,00	1.647.000,00	N	0,00		
13					ITF12	06	A02/05	S.P. 45/E - Lavori di messa in sicurezza dei versanti ed opere di difesa dalla caduta massi.	1	686.250,00	0,00	0,00	686.250,00	N	0,00		
14		013	067	023		06	A02/05	S.P. 45/E - Lavori di messa in sicurezza dei versanti ed opere di difesa dalla caduta massi in località Cesacastina.	1	549.000,00	0,00	0,00	549.000,00	N	0,00		
15		013	067	009		06	A01/01	S.P. n. 26/a - Lavori di ripristino del corpo stradale al km 18+700.	1	1.065.240,00	0,00	0,00	1.065.240,00	N	0,00		
16		013	067	007		06	A01/01	S.P. n. 34 - lavori di ripristino del corpo stradale dal km 16+000 al km 19+000.	1	2.959.000,00	0,00	0,00	2.959.000,00	N	0,00		
17					ITF12	01	A01/01	Masterplan per l'Abruzzo. Ciclovia del Tordino.	2	8.000.000,00	0,00	0,00	8.000.000,00	N	0,00		
18		013	067	034		07	A01/88	Masterplan per l'Abruzzo - D.G.R. n. 418 del 28/07/2017 - Progetto "Completamento e ammodernamento del comprensorio sciistico di	2	2.000.000,00	0,00	0,00	2.000.000,00	N	0,00		



								s.p.n. 8 del Salinello 3° lotto.											
									Totale	39.107.619,47	0,00	0,00	39.107.619,47					0,00	

Il Responsabile del Programma

Di Liberatore Leo

### Note

- (1) Numero progressivo da 1 a N. a partire dalle opere del primo anno.
- (2) Eventuale codice identificativo dell'intervento attribuito dall'Amministrazione (può essere vuoto).
- (3) In alternativa al codice ISTAT si può inserire il codice NUTS.
- (4) Vedi tabella 1 e Tabella 2.
- (5) Vedi art. 128, comma 3, d.lgs. N. 163/2006 e s.m.i., secondo le priorità indicate dall'amministrazione con una scala in tre livelli (1= massima priorità, 3 = minima priorità).
- (6) Da compilarsi solo nell'ipotesi di cui all'art. 53 co. 6 e 7 del D.to L.vo 163/2006 e s.m.i. quando si tratta d'intervento che si realizza a seguito di specifica alienazione a favore dell'appaltatore. In caso affermativo compilare la scheda 2B.

## SCHEDA 3: PROGRAMMA TRIENNALE DELLE OPERE PUBBLICHE 2017/2019 DELL'AMMINISTRAZIONE PROVINCIA DI TERAMO

### ELENCO ANNUALE

Cod. Int. Amm. ne (1)	Codice Unico Intervento CUI (2)	CUP	Descrizione Intervento	CPV	Responsabile del Procedimento		Importo annualità	Importo totale intervento	Finalità (3)	Conformità		Verifica vincoli ambientali	Priorità (4)	Stato progettazione approvata (5)	Stima tempi di esecuzione	
					Cognome	Nome				Urb (S/N)	Amb (S/N)				Trim/Anno inizio lavori	Trim/Anno fine lavori
		E41E140007000 02	Liceo Classico "M. Delfico" di Teramo. Lavori di miglioramento sismico con ristrutturazione e risanamento della copertura.		Melozzi	Dario	2.115.080,00	2.115.080,00	ADN	S	S	1	Pp	2/2018	4/2019	
		E83G170007800 05	"riCAriCO - dal CApoluogo alla COsta. Realizzazione di una rete di ricarica elettrica nel territorio della Provincia di Teramo"		Melozzi	Dario	264.464,00	264.464,00	MIS	S	S	3	Sf	2/2018	2/2019	
		E77H170004500 01	Ex S.P. 39 - Lavori di consolidamento del corpo stradale.		Testa	Sara	739.750,00	739.750,00	CPA	S	S	1	Sf	4/2017	4/2018	
		E29J1700005000 1	S.P. 37 - Interventi di stabilizzazione del versante in località Streppino.		Testa	Sara	858.110,00	858.110,00	CPA	S	S	2	Sf	4/2017	4/2018	
		E69J1700004000 1	S.P. 43 - lavori di riparazione del ponte di Intermesoli.		Di Mattia	Monica	784.352,59	784.352,59	CPA	S	S	1	Pe	4/2017	4/2018	
		E79J1700009000 1	S.P. 63 - Lavori di consolidamento del corpo stradale.		Testa	Sara	665.775,00	665.775,00	CPA	S	S	1	Sf	4/2017	4/2018	
		E79J1700010000 1	S.P. 8 - Lavori ripristino del corpo stradale e protezione da caduta		Melozzi	Dario	739.750,00	739.750,00	CPA	S	S	1	Sf	4/2017	4/2018	

			massi in località Ponzano.												
		E99J1700002000 1	S.P. 49 - Lavori di consolidamento strutturale del Ponte sul Castellano.		Di Mattia	Monica	1.066.677,88	1.066.677,88	CPA	S	S	1	Pp	4/2017	4/2018
		E99J1700003000 1	SP 49 - Lavori di consolidamento strutturale e risanamento del Ponte Cesano.		Di Mattia	Monica	320.000,00	320.000,00	CPA	S	S	1	Pe	4/2017	4/2018
		E99J1700004000 1	S.P. 49 - Interventi di stabilizzazione del versante in Comune di Valle Castellana.		Melozzi	Dario	517.825,00	517.825,00	CPA	S	S	1	Sf	4/2017	4/2018
		E19J1700009000 1	S.P. 45/A - Lavori di consolidamento del ponte di Aprati.		Di Mattia	Monica	1.647.000,00	1.647.000,00	CPA	S	S	1	Pe	4/2017	4/2018
		E49J1700004000 1	S.P. 45/E - Lavori di messa in sicurezza dei versanti ed opere di difesa dalla caduta massi.		Melozzi	Dario	686.250,00	686.250,00	CPA	S	S	1	Sf	4/2017	4/2018
		E49J1700005000 1	S.P. 45/E - Lavori di messa in sicurezza dei versanti ed opere di difesa dalla caduta massi in località Cesacastina.		Melozzi	Dario	549.000,00	549.000,00	CPA	S	S	1	Sf	4/2017	4/2018
		E87H170004400 01	S.P. n. 26/a - Lavori di ripristino del corpo stradale al km 18+700.		Di Mattia	Monica	1.065.240,00	1.065.240,00	CPA	S	S	1	Pe	4/2017	4/2018
		E67H170002200 01	S.P. n. 34 - lavori di ripristino del corpo stradale dal km 16+000 al km 19+000.		Testa	Sara	2.959.000,00	2.959.000,00	CPA	S	S	1	Pp	4/2017	4/2019
		E91H160001400 02	Programma PAR - FSC 2007-2013 linea d'azione III.2.2a, intervento 1): "Ampliamento e messa in sicurezza del Porto Turistico di Roseto degli Abruzzi - Realizzazione		Di Mattia	Monica	1.700.000,00	1.700.000,00	MIS	S	S	2	Pe	4/2017	4/2019

			di braccio a mare ai fini della sicurezza."												
		E81B170001300 01	Masterplan per l'Abruzzo. Pista ciclabile Vibrata.		Testa	Sara	2.000.000,00	2.000.000,00	MIS	S	S	2	Pp	2/2018	4/2019
		E64H150000900 01	Interventi di messa in sicurezza e risanamento igienico sanitario presso l'Istituto Tecnico Industriale "V. Cerulli" di Giulianova (TE). Lavori di messa in sicurezza mediante la sostituzione di manti di copertura, pacchetti isolanti e parti murarie irrimediabilmente danneggiate.		Di Melchiorre	Marco	750.000,00	750.000,00	CPA	S	S	2	Pe	4/2017	4/2018
		E77H160014900 02	Sistemazione frane e rifacimento sede stradale s.p.n. 8 del Salinello - 1° lotto.		Melozzi	Dario	1.200.000,00	1.200.000,00	CPA	S	S	1	Pp	4/2017	4/2018
Cod. Int. Amm. ne (1)	Codice Unico Intervento CUI (2)	CUP	Descrizione Intervento	CPV	Responsabile del Procedimento		Importo annualità	Importo totale intervento	Finalità (3)	Conformità		Priorità (4)	Stato progettazione approvata (5)	Stima tempi di esecuzione	
					Cognome	Nome				Urb (S/N)	Amb (S/N)			Trim/Anno inizio lavori	Trim/Anno fine lavori
		E77H170014700 01	Sistemazione frane e rifacimento sede stradale s.p.n. 8 del Salinello - 2° lotto.		Melozzi	Dario	900.000,00	900.000,00	CPA	S	S	1	Pp	4/2017	4/2018
		E77H170014800 01	Sistemazione frane e rifacimento sede stradale s.p.n. 8 del Salinello - 3° lotto.		Melozzi	Dario	1.100.000,00	1.100.000,00	CPA	S	S	1	Pp	4/2017	4/2018
							Totale	22.628.274,47							

Il Responsabile del Programma  
Di Liberatore Leo



## Note

- (1) Eventuale codice identificativo dell'intervento attribuito dall'Amministrazione (può essere vuoto).
- (2) La codifica dell'intervento CUI (C.F. + ANNO + n. progressivo) verrà composta e confermata, al momento della pubblicazione, dal sistema informativo di gestione.
- (3) Indicare le finalità utilizzando la Tabella 5.
- (4) Vedi art. 128, comma 3, d.lgs. n. 163/2006 e s.m.i. secondo le priorità indicate dall'Amministrazione con una scala espressa in tre livelli (1= massima priorità; 3= minima priorità).
- (5) Indicare la fase della progettazione approvata dell'opera come da Tabella 4.

## Spese Titolo 2° Per Missioni e Programmi

### Missione 01 - Servizi istituzionali, generali e di gestione

Programma	Programmazione Pluriennale		
	2017	2018	2019
01 - Organi istituzionali	20.000,00	0,00	0,00
02 - Segreteria generale	0,00	0,00	0,00
03 - Gestione economica, finanziaria, programmazione, provveditorato	0,00	0,00	0,00
04 - Gestione delle entrate tributarie e servizi fiscali	0,00	0,00	0,00
05 - Gestione dei beni demaniali e patrimoniali	0,00	0,00	0,00
06 - Ufficio tecnico	816.840,24	0,00	0,00
07 - Elezioni e consultazioni popolari - Anagrafe e stato civile	0,00	0,00	0,00
08 - Statistica e sistemi informativi	0,00	0,00	0,00
09 - Tecnico-amministrativa agli enti locali	0,00	0,00	0,00
10 - Risorse umane	0,00	0,00	0,00
11 - Altri servizi generali	200.000,00	0,00	0,00

### Missione 02 - Giustizia

Programma	Programmazione Pluriennale		
	2017	2018	2019
01 - Uffici giudiziari	0,00	0,00	0,00
02 - Casa circondariale e altri servizi	0,00	0,00	0,00

### Missione 03 - Ordine pubblico e sicurezza

Programma	Programmazione Pluriennale		
	2017	2018	2019
01 - Polizia locale e amministrativa	0,00	0,00	0,00
02 - Sistema integrato di sicurezza urbana	0,00	0,00	0,00

### Missione 04 - Istruzione e diritto allo studio

Programma	Programmazione Pluriennale		
	2017	2018	2019
01 - Istruzione prescolastica	0,00	0,00	0,00
02 - Altri ordini di istruzione non universitaria	3.263.562,81	0,00	0,00
04 - Istruzione universitaria	0,00	0,00	0,00
05 - Istruzione tecnica superiore	8.394.995,00	0,00	0,00
06 - Servizi ausiliari all'istruzione	0,00	0,00	0,00
07 - Diritto allo studio	0,00	0,00	0,00

### Missione 05 - Tutela e valorizzazione dei beni e delle attività culturali

Programma	Programmazione Pluriennale		
	2017	2018	2019
01 - Valorizzazione dei beni di interesse storico	0,00	0,00	0,00
02 - Attività culturali e interventi diversi nel settore culturale	0,00	0,00	0,00

**Missione 06 - Politiche giovanili, sport e tempo libero**

Programma	Programmazione Pluriennale		
	2017	2018	2019
01 - Sport e tempo libero	0,00	0,00	0,00
02 - Giovani	0,00	0,00	0,00

**Missione 07 – Turismo**

Programma	Programmazione Pluriennale		
	2017	2018	2019
01 - Sviluppo e la valorizzazione del turismo	0,00	0,00	0,00

**Missione 08 - Assetto del territorio ed edilizia abitativa**

Programma	Programmazione Pluriennale		
	2017	2018	2019
01 - Urbanistica e assetto del territorio	0,00	0,00	0,00
02 - Edilizia residenziale pubblica e locale e piani di edilizia economico-popolare	0,00	0,00	0,00

**Missione 09 - Sviluppo sostenibile e tutela del territorio e dell'ambiente**

Programma	Programmazione Pluriennale		
	2017	2018	2019
01 - Difesa del suolo	0,00	0,00	0,00
02 - Valorizzazione e recupero ambientale	0,00	0,00	0,00
03 - Rifiuti	0,00	0,00	0,00
04 - Servizio idrico integrato	0,00	0,00	0,00
05 - Aree protette, parchi naturali, protezione naturalistica e forestazione	0,00	0,00	0,00
06 - Tutela e valorizzazione delle risorse idriche	56.637,80	0,00	0,00
07 - Sviluppo sostenibile territorio montano piccoli Comuni	0,00	0,00	0,00
08 - Qualità dell'aria e riduzione dell'inquinamento	264.464,86	0,00	0,00

**Missione 10 - Trasporti e diritto alla mobilità**

Programma	Programmazione Pluriennale		
	2017	2018	2019
01 - Trasporto ferroviario	0,00	0,00	0,00
02 - Trasporto pubblico locale	3.200.000,00	0,00	0,00
03 - Trasporto per vie d'acqua	0,00	0,00	0,00
04 - Altre modalità di trasporto	0,00	0,00	0,00
05 - Viabilità e infrastrutture stradali	56.905.807,98	0,00	0,00

**Missione 11 - Soccorso civile**

Programma	Programmazione Pluriennale		
	2017	2018	2019
01 - Sistema di protezione civile	0,00	0,00	0,00
02 - Interventi a seguito di calamità naturali	0,00	0,00	0,00

**Missione 12 - Diritti sociali, politiche sociali e famiglia**

Programma	Programmazione Pluriennale		
	2017	2018	2019
01 - Interventi per l'infanzia e i minori e per asili nido	0,00	0,00	0,00

02 - Interventi per la disabilità	0,00	0,00	0,00
03 - Interventi per gli anziani	0,00	0,00	0,00
04 - Interventi per soggetti a rischio di esclusione sociale	0,00	0,00	0,00
05 - Interventi per le famiglie	0,00	0,00	0,00
06 - Interventi per il diritto alla casa	0,00	0,00	0,00
07 - Programmazione e governo della rete dei servizi sociosanitari e sociali	0,00	0,00	0,00
08 - Cooperazione e associazionismo	0,00	0,00	0,00
09 - Servizio necroscopico e cimiteriale	0,00	0,00	0,00

#### Missione 13 - Tutela della salute

Programma	Programmazione Pluriennale		
	2017	2018	2019
04 - Servizio sanitario regionale - ripiano di disavanzi sanitari relativi ad esercizi pregressi	0,00	0,00	0,00
05 - Servizio sanitario regionale - investimenti sanitari	0,00	0,00	0,00
07 - Ulteriori spese in materia sanitaria	0,00	0,00	0,00

#### Missione 14 - Sviluppo economico e competitività

Programma	Programmazione Pluriennale		
	2017	2018	2019
01 - Industria PMI e Artigianato	0,00	0,00	0,00
02 - Commercio - reti distributive - tutela dei consumatori	0,00	0,00	0,00
03 - Ricerca e innovazione	0,00	0,00	0,00
04 - Reti e altri servizi di pubblica utilità	0,00	0,00	0,00

#### Missione 15 - Politiche per il lavoro e la formazione professionale

Programma	Programmazione Pluriennale		
	2017	2018	2019
01 - Servizi per lo sviluppo del mercato del lavoro	50.000,00	0,00	0,00
02 - Formazione professionale	0,00	0,00	0,00
03 - Sostegno all'occupazione	0,00	0,00	0,00

#### Missione 16 - Agricoltura, politiche agroalimentari e pesca

Programma	Programmazione Pluriennale		
	2017	2018	2019
01 - Sviluppo del settore agricolo e del sistema agroalimentare	0,00	0,00	0,00
02 - Caccia e pesca	0,00	0,00	0,00

#### Missione 17 - Energia e diversificazione delle fonti energetiche

Programma	Programmazione Pluriennale		
	2017	2018	2019
01 - Fonti energetiche	0,00	0,00	0,00

#### Missione 18 - Relazioni con le altre autonomie territoriali e locali

Programma	Programmazione Pluriennale		
	2017	2018	2019
01 - Relazioni finanziarie con le altre autonomie territoriali	0,00	0,00	0,00

**Missione 19 - Relazioni internazionali**

Programma	Programmazione Pluriennale		
	2017	2018	2019
01 - Relazioni internazionali e Cooperazione allo sviluppo	0,00	0,00	0,00

**Missione 20 - Fondi da ripartire**

Programma	Programmazione Pluriennale		
	2017	2018	2019
01 - Fondo di riserva	0,00	0,00	0,00
02 - Fondo crediti di dubbia esigibilità	0,00	0,00	0,00
03 - Altri fondi	0,00	0,00	0,00

	2017	2018	2019
<b>Totale Titolo 2</b>	73.172.308,69	<b>0,00</b>	<b>0,00</b>

**Programmazione del fabbisogno di personale**

Alla Provincia, com'è noto, per effetto di quanto disposto dalla legge 190/2014 ( legge di stabilità 2015) è fatto divieto di procedere ad assunzioni di personale

**Piano delle alienazioni e valorizzazione patrimonio immobiliare**

L'immenso patrimonio immobiliare della Provincia, se si escludono gli edifici scolastici, era in uno stato di mancata valorizzazione.

Pertanto:

Si è proceduto alla vendita della caserma dei Vigili del Fuoco con un bando " di scambio" del bene con opere di edilizia scolastica. E' bene ricordare che la precedente amministrazione aveva tentato la vendita del bene con due bandi andati deserti. La vendita attraverso la prestazione di servizi per l'edilizia scolastica ha un valore di euro 2.200.000,00 ripartiti in 10 anni.

Si è proceduto alla vendita della caserma dei carabinieri di Teramo attraverso la cessione del bene ad euro 5.700.000,00 alla società pubblica INVIMIT. L'Entrata della vendita è stata prevalentemente destinata al titolo II di bilancio ed utilizzata per la messa in sicurezza degli edifici scolastici.

Si è inserito nel bando di gara dell'agenzia del demanio il palazzo del provveditorato finalizzato alla dismissione.

A seguito della riforma Delrio e delle funzioni passate dalle Province alla Regione si sono razionalizzate le sedi della Provincia passando da 8 a 4.

Si sono valorizzati due immobili di proprietà dell'Ente: quello di via Trento e Trieste (con un intervento sul tetto) e quello della caserma dei carabinieri di Montorio al Vomano (richiesta di finanziamento per danni del terremoto 2009).

Con decorrenza dal 6/2/2017 sono stati concessi in locazione i locali di proprietà dell'Ente siti in Teramo Via Oberdan. Si è proceduto a locare;

Si è proceduto a indire bandi per l'affitto dei locali di Corso San Giorgio e in data 3/4/2017 solo per il Lotto più piccolo (Corso San Giorgio, 26/28) è stato sottoscritto il relativo contratto di locazione con ditta vincitrice.

Con decorrenza dal 24/4/2017 è stata concessa in locazione una porzione dell'immobile di proprietà provinciale sito in Piazza Garibaldi, 55, divenuto patrimonio disponibile a seguito della razionalizzazione delle sedi provinciali.

La sala Polifunzionale da aprile 2015 viene gestita dai dipendenti evitando così di pagare un canone per la gestione.

Le numerose palestre siti nei diversi Istituti di Istruzione, sono state concesse in uso alle Associazioni sportive richiedenti, con pagamento di un canone orario per l'utilizzo e rimborso spese per utenze, come da Regolamento provinciale vigente.

È stato acquisito, in forza dell'art. 8 L. 23/96, in uso gratuito l'immobile denominato "Convitto Nazionale Delfico".

Con deliberazione del Consiglio Provinciale n. 34 del 21.07.2016 è stato approvato il Piano delle Alienazioni e Valorizzazioni immobiliari di cui all'art. 58 della Legge 133/2008 di conversione del D.L. 112/2008, e

successivamente integrato dall'art. 33, comma 6, del D.L. 98/2011, convertito nella Legge 11/2011 a sua volta modificato dall'art. 27 della Legge 214/2011.

n.	Descrizione dell'immobile e relativa ubicazione	Destinazione urbanistica	Dati catastali				Intervento previsto	Valore stimato
			Fg.	P.IIa	Sub.	Rendita catastale		
1	Immobile adibito a sede della Prefettura sito in Corso San Giorgio/Via Vinciguerra - Teramo	PPCS – Attrezzature a scala urbana C2 Amministrative	69	34	1	232,41	vendita	€. 5.265.094,16
					2	114,03		
					3	4.751,40		
					4	232,41		
					5	14.113,74		
2	Immobile adibito a sede del Comando Provinciale della Caserma dei Carabinieri sito in Piazza del Carmine/Circ. Spalato/Via Savini - Teramo	PPCS – Attrezzature a scala urbana C2 Amministrative	147	538	4	852,15	vendita	€. 5.896.733,33
					5	1.798,82		
					6	10.854,61		
					7	832,79		
					8	650,74		
					9	557,77		
					10	777,27		
					11	511,29		
					12	1.459,37		
					13	832,79		
					14	777,27		
					15	650,74		
					16			
					lastrico solare			

In risposta all'Avviso pubblicato il 2/4/2015 pubblicato sul sito istituzionale del Ministero dell'Economia e Finanze e dell'Agenzia del Demanio, la Provincia ha proposto ai fini della valorizzazione e alienazione l'immobile di proprietà denominato "Palazzo del Provveditorato". L'immobile è stato inserito nel corrispondente Programma. Il Programma, inoltre, ha già fornito gli esiti delle fasi di due diligence, analisi e clusterizzazione dei beni.



**PROVINCIA DI TERAMO**  
**(Esercizio 2017)**

**Allegato n.9 - Bilancio di previsione**

**BILANCIO DI PREVISIONE**  
**ENTRATE**

TITOLO TIPOLOGIA	DENOMINAZIONE	RESIDUI PRESUNTI AL TERMINE DELL'ESERCIZIO 2016		PREVISIONI DEFINITIVE DELL'ANNO 2016	Previsioni		
					dell'anno 2017	dell'anno 2018	dell'anno 2019
	Fondo pluriennale vincolato per spese correnti		previsioni di competenza	3.127.828,71	17.337.512,97	3.500,00	0,00
	Fondo pluriennale vincolato per spese in conto capitale		previsioni di competenza	3.453.507,78	136.593,43	0,00	0,00
	Utilizzo avanzo di Amministrazione		previsioni di competenza	736.103,98	3.925.608,92	0,00	0,00
	- di cui avanzo utilizzato anticipatamente		previsioni di competenza	0,00	0,00	0,00	0,00
	Fondo cassa al 1/1/2017		previsioni di cassa	15.876.408,80	15.876.408,80		
<b>TITOLO 1: Entrate correnti di natura tributaria, contributiva e perequativa</b>							
10101	Tipologia 101: Imposte, tasse e proventi assimilati	17.468.336,92	previsioni di competenza previsioni di cassa	27.036.966,00 0,00	23.885.997,59 41.354.334,51	0,00	0,00
10104	Tipologia 104: Compartecipazioni di tributi	0,00	previsioni di competenza previsioni di cassa	0,00 0,00	0,00 0,00	0,00	0,00
10301	Tipologia 301: Fondi perequativi da Amministrazioni Centrali	2.591.337,92	previsioni di competenza previsioni di cassa	3.033.999,00 0,00	3.034.608,86 5.625.946,78	0,00	0,00
10302	Tipologia 302: Fondi perequativi dalla Regione o Provincia autonoma (solo per Enti locali)	0,00	previsioni di competenza previsioni di cassa	0,00 0,00	0,00 0,00	0,00	0,00
<b>10000 Totale TITOLO 1</b>	<b>Entrate correnti di natura tributaria, contributiva e perequativa</b>	<b>20.059.674,84</b>	previsioni di competenza previsioni di cassa	<b>30.070.965,00</b> <b>0,00</b>	<b>26.920.606,45</b> <b>46.980.281,29</b>	<b>0,00</b>	<b>0,00</b>
<b>TITOLO 2: Trasferimenti correnti</b>							
20101	Tipologia 101: Trasferimenti correnti da Amministrazioni pubbliche	10.545.770,55	previsioni di competenza previsioni di cassa	12.273.151,38 0,00	6.700.647,08 17.246.417,63	0,00	0,00
20102	Tipologia 102: Trasferimenti correnti da Famiglie	0,00	previsioni di competenza previsioni di cassa	0,00 0,00	0,00 0,00	0,00	0,00
20103	Tipologia 103: Trasferimenti correnti da Imprese	0,00	previsioni di competenza previsioni di cassa	0,00 0,00	0,00 0,00	0,00	0,00
20104	Tipologia 104: Trasferimenti correnti da Istituzioni Sociali Private	0,00	previsioni di competenza previsioni di cassa	0,00 0,00	0,00 0,00	0,00	0,00
20105	Tipologia 105: Trasferimenti correnti dalla UE e dal Resto del Mondo	490.835,43	previsioni di competenza previsioni di cassa	45.018,78 0,00	0,00 490.835,43	0,00	0,00
<b>20000 Totale TITOLO 2</b>	<b>Trasferimenti correnti</b>	<b>11.036.605,98</b>	previsioni di competenza previsioni di cassa	<b>12.318.170,16</b> <b>0,00</b>	<b>6.700.647,08</b> <b>17.737.253,06</b>	<b>0,00</b>	<b>0,00</b>



**PROVINCIA DI TERAMO**  
**(Esercizio 2017)**

**Allegato n.9 - Bilancio di previsione**

**BILANCIO DI PREVISIONE**  
**ENTRATE**

TITOLO TIPOLOGIA	DENOMINAZIONE	RESIDUI PRESUNTI AL TERMINE DELL'ESERCIZIO 2016		PREVISIONI DEFINITIVE DELL'ANNO 2016	Previsioni		
					dell'anno 2017	dell'anno 2018	dell'anno 2019
<b>TITOLO 3: Entrate extratributarie</b>							
<b>30100</b>	<b>Tipologia 100: Vendita di beni e servizi e proventi derivanti dalla gestione dei beni</b>	11.573.118,07	previsioni di competenza previsioni di cassa	5.069.646,53 0,00	3.767.098,53 15.340.216,60	0,00	0,00
<b>30200</b>	<b>Tipologia 200: Proventi derivanti dall'attività di controllo e repressione delle irregolarità e degli illeciti</b>	410.471,10	previsioni di competenza previsioni di cassa	611.438,51 0,00	0,00 410.471,10	0,00	0,00
<b>30300</b>	<b>Tipologia 300: Interessi attivi</b>	0,00	previsioni di competenza previsioni di cassa	0,00 0,00	50.000,00 50.000,00	0,00	0,00
<b>30400</b>	<b>Tipologia 400: Altre entrate da redditi da capitale</b>	0,00	previsioni di competenza previsioni di cassa	0,00 0,00	0,00 0,00	0,00	0,00
<b>30500</b>	<b>Tipologia 500: Rimborsi e altre entrate correnti</b>	1.809.805,08	previsioni di competenza previsioni di cassa	6.342.685,11 0,00	1.019.290,00 2.829.095,08	0,00	0,00
<b>30000 Totale TITOLO 3</b>	<b>Entrate extratributarie</b>	<b>13.793.394,25</b>	previsioni di competenza previsioni di cassa	<b>12.023.770,15</b> <b>0,00</b>	<b>4.836.388,53</b> <b>18.629.782,78</b>	<b>0,00</b>	<b>0,00</b>
<b>TITOLO 4: Entrate in conto capitale</b>							
<b>40100</b>	<b>Tipologia 100: Tributi in conto capitale</b>	0,00	previsioni di competenza previsioni di cassa	0,00 0,00	0,00 0,00	0,00	0,00
<b>40200</b>	<b>Tipologia 200: Contributi agli investimenti</b>	33.941.960,22	previsioni di competenza previsioni di cassa	49.977.296,07 0,00	69.477.334,02 103.419.294,24	0,00	0,00
<b>40300</b>	<b>Tipologia 300: Altri trasferimenti in conto capitale</b>	40.005,49	previsioni di competenza previsioni di cassa	40.005,49 0,00	50.000,00 90.005,49	0,00	0,00
<b>40400</b>	<b>Tipologia 400: Entrate da alienazione di beni materiali e immateriali</b>	0,00	previsioni di competenza previsioni di cassa	5.784.000,00 0,00	5.000,00 5.000,00	0,00	0,00
<b>40500</b>	<b>Tipologia 500: Altre entrate in conto capitale</b>	0,00	previsioni di competenza previsioni di cassa	0,00 0,00	0,00 0,00	0,00	0,00
<b>40000 Totale TITOLO 4</b>	<b>Entrate in conto capitale</b>	<b>33.981.965,71</b>	previsioni di competenza previsioni di cassa	<b>55.801.301,56</b> <b>0,00</b>	<b>69.532.334,02</b> <b>103.514.299,73</b>	<b>0,00</b>	<b>0,00</b>
<b>TITOLO 5: Entrate da riduzione di attività finanziarie</b>							
<b>50100</b>	<b>Tipologia 100: Alienazione di attività finanziarie</b>	35.000,00	previsioni di competenza previsioni di cassa	35.000,00 0,00	0,00 35.000,00	0,00	0,00
<b>50200</b>	<b>Tipologia 200: Riscossione crediti di breve termine</b>	0,00	previsioni di competenza previsioni di cassa	0,00 0,00	0,00 0,00	0,00	0,00
<b>50300</b>	<b>Tipologia 300: Riscossione crediti di medio-lungo termine</b>	0,00	previsioni di competenza previsioni di cassa	0,00 0,00	0,00 0,00	0,00	0,00
<b>50400</b>	<b>Tipologia 400: Altre entrate per riduzione di attività finanziarie</b>	0,00	previsioni di competenza previsioni di cassa	0,00 0,00	0,00 0,00	0,00	0,00
<b>50000 Totale TITOLO 5</b>	<b>Entrate da riduzione di attività finanziarie</b>	<b>35.000,00</b>	previsioni di competenza previsioni di cassa	<b>35.000,00</b> <b>0,00</b>	<b>0,00</b> <b>35.000,00</b>	<b>0,00</b>	<b>0,00</b>





**PROVINCIA DI TERAMO**  
**(Esercizio 2017)**

**Allegato n.9 - Bilancio di previsione**

**BILANCIO DI PREVISIONE**  
**ENTRATE**

TITOLO TIPOLOGIA	DENOMINAZIONE	RESIDUI PRESUNTI AL TERMINE DELL'ESERCIZIO 2016		PREVISIONI DEFINITIVE DELL'ANNO 2016	Previsioni		
					dell'anno 2017	dell'anno 2018	dell'anno 2019
<b>TITOLO 6: Accensione prestiti</b>							
60100	Tipologia 100: Emissione di titoli obbligazionari	0,00	previsioni di competenza previsioni di cassa	0,00 0,00	0,00 0,00	0,00	0,00
60200	Tipologia 200: Accensione Prestiti a breve termine	0,00	previsioni di competenza previsioni di cassa	0,00 0,00	0,00 0,00	0,00	0,00
60300	Tipologia 300: Accensione Mutui e altri finanziamenti a medio lungo termine	3.299.700,74	previsioni di competenza previsioni di cassa	4.047.826,91 0,00	0,00 3.299.700,74	0,00	0,00
60400	Tipologia 400: Altre forme di indebitamento	0,00	previsioni di competenza previsioni di cassa	0,00 0,00	0,00 0,00	0,00	0,00
<b>60000 Totale TITOLO 6</b>	<b>Accensione prestiti</b>	<b>3.299.700,74</b>	<b>previsioni di competenza previsioni di cassa</b>	<b>4.047.826,91 0,00</b>	<b>0,00 3.299.700,74</b>	<b>0,00</b>	<b>0,00</b>
<b>TITOLO 7: Anticipazioni da istituto tesoriere/cassiere</b>							
70100	Tipologia 100: Anticipazioni da istituto tesoriere/cassiere	0,00	previsioni di competenza previsioni di cassa	0,00 0,00	0,00 0,00	0,00	0,00
<b>70000 Totale TITOLO 7</b>	<b>Anticipazioni da istituto tesoriere/cassiere</b>	<b>0,00</b>	<b>previsioni di competenza previsioni di cassa</b>	<b>0,00 0,00</b>	<b>0,00 0,00</b>	<b>0,00</b>	<b>0,00</b>
<b>TITOLO 9: Entrate per conto terzi e partite di giro</b>							
90100	Tipologia 100: Entrate per partite di giro	25.650,00	previsioni di competenza previsioni di cassa	78.416.000,00 0,00	15.619.176,68 15.644.826,68	0,00	0,00
90200	Tipologia 200: Entrate per conto terzi	67.103,24	previsioni di competenza previsioni di cassa	5.496.500,00 0,00	8.883.508,56 8.950.611,80	0,00	0,00
<b>90000 Totale TITOLO 9</b>	<b>Entrate per conto terzi e partite di giro</b>	<b>92.753,24</b>	<b>previsioni di competenza previsioni di cassa</b>	<b>83.912.500,00 0,00</b>	<b>24.502.685,24 24.595.438,48</b>	<b>0,00</b>	<b>0,00</b>
<b>TOTALE TITOLI</b>		<b>82.299.094,76</b>	<b>previsioni di competenza previsioni di cassa</b>	<b>198.209.533,78 0,00</b>	<b>132.492.661,32 214.791.756,08</b>	<b>0,00</b>	<b>0,00</b>
<b>TOTALE GENERALE DELLE ENTRATE</b>		<b>82.299.094,76</b>	<b>previsioni di competenza previsioni di cassa</b>	<b>205.526.974,25 15.876.408,80</b>	<b>153.892.376,64 230.668.164,88</b>	<b>3.500,00</b>	<b>0,00</b>



**PROVINCIA DI TERAMO**  
**(Esercizio 2017)**

**Allegato n.9 - Bilancio di previsione**

**BILANCIO DI PREVISIONE**  
**SPESE**

MISSIONE, PROGRAMMA, TITOLO	DENOMINAZIONE	RESIDUI PRESUNTI AL TERMINE DELL'ESERCIZIO 2016		PREVISIONI DEFINITIVE DELL'ANNO 2016				
					Previsioni dell'anno 2017	Previsioni dell'anno 2018	Previsioni dell'anno 2019	
<b>DISAVANZO DI AMMINISTRAZIONE</b>				0,00	0,00	0,00	0,00	
<b>MISSIONE 01 Servizi istituzionali, generali e di gestione</b>								
<b>0101</b>	<b>Programma 01</b>	<b>Organi istituzionali</b>						
	Titolo 1	Spese correnti	289.797,71	previsione di competenza <i>di cui già impegnato</i> <i>di cui fondo pluriennale vincolato</i>	465.853,35	401.309,05 <i>0,00</i> <i>0,00</i>	0,00 <i>0,00</i> <i>0,00</i>	0,00 <i>0,00</i> <i>0,00</i>
				previsione di cassa	0,00	691.106,76	0,00	0,00
	Titolo 2	Spese in conto capitale	21.365,93	previsione di competenza <i>di cui già impegnato</i> <i>di cui fondo pluriennale vincolato</i>	24.294,50	20.000,00 <i>0,00</i> <i>0,00</i>	0,00 <i>0,00</i> <i>0,00</i>	0,00 <i>0,00</i> <i>0,00</i>
				previsione di cassa	0,00	41.365,93	0,00	0,00
	<b>Totale Programma</b>	<b>01</b>	<b>311.163,64</b>	previsione di competenza <i>di cui già impegnato</i> <i>di cui fondo pluriennale vincolato</i> previsione di cassa	<b>490.147,85</b>	<b>421.309,05</b> <i>0,00</i> <i>0,00</i> <b>732.472,69</b>	<b>0,00</b> <i>0,00</i> <i>0,00</i> <b>0,00</b>	<b>0,00</b> <i>0,00</i> <i>0,00</i> <b>0,00</b>
<b>0102</b>	<b>Programma 02</b>	<b>Segreteria generale</b>						
	Titolo 1	Spese correnti	86.978,71	previsione di competenza <i>di cui già impegnato</i> <i>di cui fondo pluriennale vincolato</i>	1.023.289,13	943.419,65 <i>0,00</i> <i>0,00</i>	0,00 <i>0,00</i> <i>0,00</i>	0,00 <i>0,00</i> <i>0,00</i>
				previsione di cassa	0,00	1.030.398,36	0,00	0,00
	Titolo 2	Spese in conto capitale	0,00	previsione di competenza <i>di cui già impegnato</i> <i>di cui fondo pluriennale vincolato</i>	0,00	0,00 <i>0,00</i> <i>0,00</i>	0,00 <i>0,00</i> <i>0,00</i>	0,00 <i>0,00</i> <i>0,00</i>
				previsione di cassa	0,00	0,00	0,00	0,00
	<b>Totale Programma</b>	<b>02</b>	<b>86.978,71</b>	previsione di competenza <i>di cui già impegnato</i> <i>di cui fondo pluriennale vincolato</i> previsione di cassa	<b>1.023.289,13</b>	<b>943.419,65</b> <i>0,00</i> <i>0,00</i> <b>1.030.398,36</b>	<b>0,00</b> <i>0,00</i> <i>0,00</i> <b>0,00</b>	<b>0,00</b> <i>0,00</i> <i>0,00</i> <b>0,00</b>
<b>0103</b>	<b>Programma 03</b>	<b>Gestione economica, finanziaria, programmazione, provveditorato</b>						
	Titolo 1	Spese correnti	10.778.508,94	previsione di competenza <i>di cui già impegnato</i> <i>di cui fondo pluriennale vincolato</i>	25.398.244,65	31.859.285,02 <i>0,00</i> <i>0,00</i>	0,00 <i>0,00</i> <i>0,00</i>	0,00 <i>0,00</i> <i>0,00</i>
				previsione di cassa	0,00	42.637.793,96	0,00	0,00
	Titolo 2	Spese in conto capitale	0,00	previsione di competenza <i>di cui già impegnato</i> <i>di cui fondo pluriennale vincolato</i>	0,00	0,00 <i>0,00</i> <i>0,00</i>	0,00 <i>0,00</i> <i>0,00</i>	0,00 <i>0,00</i> <i>0,00</i>
				previsione di cassa	0,00	0,00	0,00	0,00
	Titolo 3	Spese per incremento di attività finanziarie	0,00	previsione di competenza <i>di cui già impegnato</i> <i>di cui fondo pluriennale vincolato</i>	0,00	0,00 <i>0,00</i> <i>0,00</i>	0,00 <i>0,00</i> <i>0,00</i>	0,00 <i>0,00</i> <i>0,00</i>
				previsione di cassa	0,00	0,00	0,00	0,00
	<b>Totale Programma</b>	<b>03</b>	<b>10.778.508,94</b>	previsione di competenza <i>di cui già impegnato</i> <i>di cui fondo pluriennale vincolato</i> previsione di cassa	<b>25.398.244,65</b>	<b>31.859.285,02</b> <i>0,00</i> <i>0,00</i> <b>42.637.793,96</b>	<b>0,00</b> <i>0,00</i> <i>0,00</i> <b>0,00</b>	<b>0,00</b> <i>0,00</i> <i>0,00</i> <b>0,00</b>
<b>0104</b>	<b>Programma 04</b>	<b>Gestione delle entrate tributarie e servizi fiscali</b>						
	Titolo 1	Spese correnti	58.723,38	previsione di competenza <i>di cui già impegnato</i> <i>di cui fondo pluriennale vincolato</i>	50.240,80	39.240,80 <i>0,00</i> <i>3.500,00</i>	3.500,00 <i>0,00</i> <i>0,00</i>	0,00 <i>0,00</i> <i>0,00</i>
				previsione di cassa	0,00	94.464,18	0,00	0,00
	Titolo 2	Spese in conto capitale	0,00	previsione di competenza <i>di cui già impegnato</i> <i>di cui fondo pluriennale vincolato</i>	0,00	0,00 <i>0,00</i> <i>0,00</i>	0,00 <i>0,00</i> <i>0,00</i>	0,00 <i>0,00</i> <i>0,00</i>
				previsione di cassa	0,00	0,00	0,00	0,00
	<b>Totale Programma</b>	<b>04</b>	<b>58.723,38</b>	previsione di competenza <i>di cui già impegnato</i> <i>di cui fondo pluriennale vincolato</i> previsione di cassa	<b>50.240,80</b>	<b>39.240,80</b> <i>0,00</i> <i>3.500,00</i> <b>94.464,18</b>	<b>3.500,00</b> <i>0,00</i> <i>0,00</i> <b>0,00</b>	<b>0,00</b> <i>0,00</i> <i>0,00</i> <b>0,00</b>
<b>0105</b>	<b>Programma 05</b>	<b>Gestione dei beni demaniali e patrimoniali</b>						



**PROVINCIA DI TERAMO**  
**(Esercizio 2017)**

**Allegato n.9 - Bilancio di previsione**

**BILANCIO DI PREVISIONE**  
**SPESE**

MISSIONE, PROGRAMMA, TITOLO	DENOMINAZIONE	RESIDUI PRESUNTI AL TERMINE DELL'ESERCIZIO 2016		PREVISIONI DEFINITIVE DELL'ANNO 2016	PREVISIONI		
					Previsioni dell'anno 2017	Previsioni dell'anno 2018	Previsioni dell'anno 2019
Titolo 1	Spese correnti	818.590,88	previsione di competenza <i>di cui già impegnato</i> <i>di cui fondo pluriennale vincolato</i> previsione di cassa	2.444.920,92  0,00 0,00	1.839.624,21  0,00 0,00	0,00  0,00 0,00	0,00  0,00 0,00
Titolo 2	Spese in conto capitale	0,00	previsione di competenza <i>di cui già impegnato</i> <i>di cui fondo pluriennale vincolato</i> previsione di cassa	0,00  0,00 0,00	0,00  0,00 0,00	0,00  0,00 0,00	0,00  0,00 0,00
<b>Totale Programma 05</b>	<b>Gestione dei beni demaniali e patrimoniali</b>	818.590,88	previsione di competenza <i>di cui già impegnato</i> <i>di cui fondo pluriennale vincolato</i> previsione di cassa	2.444.920,92  0,00 0,00	1.839.624,21  0,00 0,00	0,00  0,00 0,00	0,00  0,00 0,00
<b>0106</b>	<b>Programma 06 Ufficio tecnico</b>						
Titolo 1	Spese correnti	100.050,06	previsione di competenza <i>di cui già impegnato</i> <i>di cui fondo pluriennale vincolato</i> previsione di cassa	1.043.656,82  0,00 0,00	946.775,45  0,00 0,00	0,00  0,00 0,00	0,00  0,00 0,00
Titolo 2	Spese in conto capitale	356.495,84	previsione di competenza <i>di cui già impegnato</i> <i>di cui fondo pluriennale vincolato</i> previsione di cassa	1.079.886,84  0,00 0,00	816.840,24  0,00 0,00	0,00  0,00 0,00	0,00  0,00 0,00
<b>Totale Programma 06</b>	<b>Ufficio tecnico</b>	456.545,90	previsione di competenza <i>di cui già impegnato</i> <i>di cui fondo pluriennale vincolato</i> previsione di cassa	2.123.543,66  0,00 0,00	1.763.615,69  0,00 0,00	0,00  0,00 0,00	0,00  0,00 0,00
<b>0107</b>	<b>Programma 07 Elezioni e consultazioni popolari - Anagrafe e stato civile</b>						
Titolo 1	Spese correnti	0,00	previsione di competenza <i>di cui già impegnato</i> <i>di cui fondo pluriennale vincolato</i> previsione di cassa	0,00  0,00 0,00	0,00  0,00 0,00	0,00  0,00 0,00	0,00  0,00 0,00
Titolo 2	Spese in conto capitale	0,00	previsione di competenza <i>di cui già impegnato</i> <i>di cui fondo pluriennale vincolato</i> previsione di cassa	0,00  0,00 0,00	0,00  0,00 0,00	0,00  0,00 0,00	0,00  0,00 0,00
<b>Totale Programma 07</b>	<b>Elezioni e consultazioni popolari - Anagrafe e stato civile</b>	0,00	previsione di competenza <i>di cui già impegnato</i> <i>di cui fondo pluriennale vincolato</i> previsione di cassa	0,00  0,00 0,00	0,00  0,00 0,00	0,00  0,00 0,00	0,00  0,00 0,00
<b>0108</b>	<b>Programma 08 Statistica e sistemi informativi</b>						
Titolo 1	Spese correnti	0,00	previsione di competenza <i>di cui già impegnato</i> <i>di cui fondo pluriennale vincolato</i> previsione di cassa	0,00  0,00 0,00	0,00  0,00 0,00	0,00  0,00 0,00	0,00  0,00 0,00
Titolo 2	Spese in conto capitale	0,00	previsione di competenza <i>di cui già impegnato</i> <i>di cui fondo pluriennale vincolato</i> previsione di cassa	0,00  0,00 0,00	0,00  0,00 0,00	0,00  0,00 0,00	0,00  0,00 0,00
<b>Totale Programma 08</b>	<b>Statistica e sistemi informativi</b>	0,00	previsione di competenza <i>di cui già impegnato</i> <i>di cui fondo pluriennale vincolato</i> previsione di cassa	0,00  0,00 0,00	0,00  0,00 0,00	0,00  0,00 0,00	0,00  0,00 0,00
<b>0109</b>	<b>Programma 09 Assistenza tecnico-amministrativa agli enti locali</b>						
Titolo 1	Spese correnti	0,00	previsione di competenza <i>di cui già impegnato</i> <i>di cui fondo pluriennale vincolato</i> previsione di cassa	0,00  0,00 0,00	0,00  0,00 0,00	0,00  0,00 0,00	0,00  0,00 0,00
Titolo 2	Spese in conto capitale	0,00	previsione di competenza <i>di cui già impegnato</i> <i>di cui fondo pluriennale vincolato</i> previsione di cassa	0,00  0,00 0,00	0,00  0,00 0,00	0,00  0,00 0,00	0,00  0,00 0,00



**PROVINCIA DI TERAMO**  
**(Esercizio 2017)**

**Allegato n.9 - Bilancio di previsione**

**BILANCIO DI PREVISIONE**  
**SPESE**

MISSIONE, PROGRAMMA, TITOLO	DENOMINAZIONE	RESIDUI PRESUNTI AL TERMINO DELL'ESERCIZIO 2016		PREVISIONI DEFINITIVE DELL'ANNO 2016	PREVISIONI		
					Previsioni dell'anno 2017	Previsioni dell'anno 2018	Previsioni dell'anno 2019
<b>Totale Programma</b>	<b>09</b>	0,00	previsione di competenza	0,00	0,00	0,00	0,00
<b>Assistenza</b>			<i>di cui già impegnato</i>		0,00	0,00	0,00
<b>tecnico-amministrativa agli</b>			<i>di cui fondo pluriennale vincolato</i>	0,00	0,00	0,00	0,00
<b>enti locali</b>			previsione di cassa	0,00	0,00		
<b>0110 Programma</b>	<b>10 Risorse umane</b>						
Titolo 1	Spese correnti	1.061.921,78	previsione di competenza	1.122.241,51	1.754.013,29	0,00	0,00
			<i>di cui già impegnato</i>		0,00	0,00	0,00
			<i>di cui fondo pluriennale vincolato</i>	0,00	0,00	0,00	0,00
			previsione di cassa	0,00	2.815.935,07		
Titolo 2	Spese in conto capitale	0,00	previsione di competenza	0,00	0,00	0,00	0,00
			<i>di cui già impegnato</i>		0,00	0,00	0,00
			<i>di cui fondo pluriennale vincolato</i>	0,00	0,00	0,00	0,00
			previsione di cassa	0,00	0,00		
<b>Totale Programma</b>	<b>10</b>	1.061.921,78	previsione di competenza	1.122.241,51	1.754.013,29	0,00	0,00
<b>Risorse umane</b>			<i>di cui già impegnato</i>		0,00	0,00	0,00
			<i>di cui fondo pluriennale vincolato</i>	0,00	0,00	0,00	0,00
			previsione di cassa	0,00	2.815.935,07		
<b>0111 Programma</b>	<b>11 Altri servizi generali</b>						
Titolo 1	Spese correnti	133.357,77	previsione di competenza	1.168.996,15	1.118.021,05	0,00	0,00
			<i>di cui già impegnato</i>		0,00	0,00	0,00
			<i>di cui fondo pluriennale vincolato</i>	0,00	0,00	0,00	0,00
			previsione di cassa	0,00	1.251.378,82		
Titolo 2	Spese in conto capitale	48.651,48	previsione di competenza	49.359,58	200.000,00	0,00	0,00
			<i>di cui già impegnato</i>		0,00	0,00	0,00
			<i>di cui fondo pluriennale vincolato</i>	0,00	0,00	0,00	0,00
			previsione di cassa	0,00	248.651,48		
<b>Totale Programma</b>	<b>11</b>	182.009,25	previsione di competenza	1.218.355,73	1.318.021,05	0,00	0,00
<b>Altri servizi generali</b>			<i>di cui già impegnato</i>		0,00	0,00	0,00
			<i>di cui fondo pluriennale vincolato</i>	0,00	0,00	0,00	0,00
			previsione di cassa	0,00	1.500.030,30		
<b>TOTALE MISSIONE 01</b>		<b>13.754.442,48</b>	previsione di competenza	<b>33.870.984,25</b>	<b>39.938.528,76</b>	<b>3.500,00</b>	<b>0,00</b>
<b>Servizi istituzionali, generali e di gestione</b>			<i>di cui già impegnato</i>		0,00	0,00	0,00
			<i>di cui fondo pluriennale vincolato</i>	0,00	3.500,00	0,00	0,00
			previsione di cassa	0,00	53.689.471,24		



**PROVINCIA DI TERAMO**  
**(Esercizio 2017)**

**Allegato n.9 - Bilancio di previsione**

**BILANCIO DI PREVISIONE**  
**SPESE**

MISSIONE, PROGRAMMA, TITOLO	DENOMINAZIONE	RESIDUI PRESUNTI AL TERMINE DELL'ESERCIZIO 2016	PREVISIONI DEFINITIVE DELL'ANNO 2016	PREVISIONI		
				Previsioni dell'anno 2017	Previsioni dell'anno 2018	Previsioni dell'anno 2019
<b>MISSIONE 02 Giustizia</b>						
<b>0201</b>	<b>Programma 01 Uffici giudiziari</b>					
Titolo 1	Spese correnti	0,00	previsione di competenza <i>di cui già impegnato</i>	0,00 <i>0,00</i>	0,00 <i>0,00</i>	0,00 <i>0,00</i>
			<i>di cui fondo pluriennale vincolato</i>	<i>0,00</i>	<i>0,00</i>	<i>0,00</i>
			previsione di cassa	0,00	0,00	0,00
Titolo 2	Spese in conto capitale	0,00	previsione di competenza <i>di cui già impegnato</i>	0,00 <i>0,00</i>	0,00 <i>0,00</i>	0,00 <i>0,00</i>
			<i>di cui fondo pluriennale vincolato</i>	<i>0,00</i>	<i>0,00</i>	<i>0,00</i>
			previsione di cassa	0,00	0,00	0,00
	<b>Totale Programma 01 Uffici giudiziari</b>	0,00	previsione di competenza <i>di cui già impegnato</i>	0,00 <i>0,00</i>	0,00 <i>0,00</i>	0,00 <i>0,00</i>
			<i>di cui fondo pluriennale vincolato</i>	<i>0,00</i>	<i>0,00</i>	<i>0,00</i>
			previsione di cassa	0,00	0,00	0,00
<b>0202</b>	<b>Programma 02 Casa circondariale e altri servizi</b>					
Titolo 1	Spese correnti	0,00	previsione di competenza <i>di cui già impegnato</i>	0,00 <i>0,00</i>	0,00 <i>0,00</i>	0,00 <i>0,00</i>
			<i>di cui fondo pluriennale vincolato</i>	<i>0,00</i>	<i>0,00</i>	<i>0,00</i>
			previsione di cassa	0,00	0,00	0,00
Titolo 2	Spese in conto capitale	0,00	previsione di competenza <i>di cui già impegnato</i>	0,00 <i>0,00</i>	0,00 <i>0,00</i>	0,00 <i>0,00</i>
			<i>di cui fondo pluriennale vincolato</i>	<i>0,00</i>	<i>0,00</i>	<i>0,00</i>
			previsione di cassa	0,00	0,00	0,00
	<b>Totale Programma 02 Casa circondariale e altri servizi</b>	0,00	previsione di competenza <i>di cui già impegnato</i>	0,00 <i>0,00</i>	0,00 <i>0,00</i>	0,00 <i>0,00</i>
			<i>di cui fondo pluriennale vincolato</i>	<i>0,00</i>	<i>0,00</i>	<i>0,00</i>
			previsione di cassa	0,00	0,00	0,00
<b>TOTALE MISSIONE 02 Giustizia</b>		<b>0,00</b>	previsione di competenza <i>di cui già impegnato</i>	<b>0,00</b> <i>0,00</i>	<b>0,00</b> <i>0,00</i>	<b>0,00</b> <i>0,00</i>
			<i>di cui fondo pluriennale vincolato</i>	<i>0,00</i>	<i>0,00</i>	<i>0,00</i>
			previsione di cassa	<b>0,00</b>	<b>0,00</b>	<b>0,00</b>



**PROVINCIA DI TERAMO**  
**(Esercizio 2017)**

**Allegato n.9 - Bilancio di previsione**

**BILANCIO DI PREVISIONE**  
**SPESE**

MISSIONE, PROGRAMMA, TITOLO	DENOMINAZIONE	RESIDUI PRESUNTI AL TERMINE DELL'ESERCIZIO 2016		PREVISIONI DEFINITIVE DELL'ANNO 2016	PREVISIONI		
					dell'anno 2017	dell'anno 2018	dell'anno 2019
<b>MISSIONE 03 Ordine pubblico e sicurezza</b>							
<b>0301</b>	<b>Programma 01</b>	<b>Polizia locale e amministrativa</b>					
Titolo 1	Spese correnti	27.987,09	previsione di competenza	659.271,92	470.873,95	0,00	0,00
			<i>di cui già impegnato</i>		0,00	0,00	0,00
			<i>di cui fondo pluriennale vincolato</i>	0,00	0,00	0,00	0,00
			previsione di cassa	0,00	498.861,04		
Titolo 2	Spese in conto capitale	0,00	previsione di competenza	0,00	0,00	0,00	0,00
			<i>di cui già impegnato</i>		0,00	0,00	0,00
			<i>di cui fondo pluriennale vincolato</i>	0,00	0,00	0,00	0,00
			previsione di cassa	0,00	0,00		
Titolo 3	Spese per incremento di attività finanziarie	0,00	previsione di competenza	0,00	0,00	0,00	0,00
			<i>di cui già impegnato</i>		0,00	0,00	0,00
			<i>di cui fondo pluriennale vincolato</i>	0,00	0,00	0,00	0,00
			previsione di cassa	0,00	0,00		
	<b>Totale Programma 01</b>	<b>27.987,09</b>	previsione di competenza	<b>659.271,92</b>	<b>470.873,95</b>	<b>0,00</b>	<b>0,00</b>
	<b>Polizia locale e amministrativa</b>		<i>di cui già impegnato</i>		<b>0,00</b>	<b>0,00</b>	<b>0,00</b>
			<i>di cui fondo pluriennale vincolato</i>	<b>0,00</b>	<b>0,00</b>	<b>0,00</b>	<b>0,00</b>
			previsione di cassa	<b>0,00</b>	<b>498.861,04</b>		
<b>0302</b>	<b>Programma 02</b>	<b>Sistema integrato di sicurezza urbana</b>					
Titolo 1	Spese correnti	0,00	previsione di competenza	0,00	0,00	0,00	0,00
			<i>di cui già impegnato</i>		0,00	0,00	0,00
			<i>di cui fondo pluriennale vincolato</i>	0,00	0,00	0,00	0,00
			previsione di cassa	0,00	0,00		
Titolo 2	Spese in conto capitale	0,00	previsione di competenza	0,00	0,00	0,00	0,00
			<i>di cui già impegnato</i>		0,00	0,00	0,00
			<i>di cui fondo pluriennale vincolato</i>	0,00	0,00	0,00	0,00
			previsione di cassa	0,00	0,00		
Titolo 3	Spese per incremento di attività finanziarie	0,00	previsione di competenza	0,00	0,00	0,00	0,00
			<i>di cui già impegnato</i>		0,00	0,00	0,00
			<i>di cui fondo pluriennale vincolato</i>	0,00	0,00	0,00	0,00
			previsione di cassa	0,00	0,00		
	<b>Totale Programma 02</b>	<b>0,00</b>	previsione di competenza	<b>0,00</b>	<b>0,00</b>	<b>0,00</b>	<b>0,00</b>
	<b>Sistema integrato di sicurezza urbana</b>		<i>di cui già impegnato</i>		<b>0,00</b>	<b>0,00</b>	<b>0,00</b>
			<i>di cui fondo pluriennale vincolato</i>	<b>0,00</b>	<b>0,00</b>	<b>0,00</b>	<b>0,00</b>
			previsione di cassa	<b>0,00</b>	<b>0,00</b>		
<b>TOTALE MISSIONE 03</b>		<b>27.987,09</b>	previsione di competenza	<b>659.271,92</b>	<b>470.873,95</b>	<b>0,00</b>	<b>0,00</b>
<b>Ordine pubblico e sicurezza</b>			<i>di cui già impegnato</i>		<b>0,00</b>	<b>0,00</b>	<b>0,00</b>
			<i>di cui fondo pluriennale vincolato</i>	<b>0,00</b>	<b>0,00</b>	<b>0,00</b>	<b>0,00</b>
			previsione di cassa	<b>0,00</b>	<b>498.861,04</b>		



**PROVINCIA DI TERAMO**  
**(Esercizio 2017)**

**Allegato n.9 - Bilancio di previsione**

**BILANCIO DI PREVISIONE**  
**SPESE**

MISSIONE, PROGRAMMA, TITOLO	DENOMINAZIONE	RESIDUI PRESUNTI AL TERMINE DELL'ESERCIZIO 2016	PREVISIONI DEFINITIVE DELL'ANNO 2016	PREVISIONI		
				Previsioni dell'anno 2017	Previsioni dell'anno 2018	Previsioni dell'anno 2019
<b>MISSIONE 04 Istruzione e diritto allo studio</b>						
<b>0401</b>	<b>Programma 01 Istruzione prescolastica</b>					
Titolo 1	Spese correnti	0,00	previsione di competenza <i>di cui già impegnato</i> <i>di cui fondo pluriennale vincolato</i>	0,00 <i>0,00</i> <i>0,00</i>	0,00 <i>0,00</i> <i>0,00</i>	0,00 <i>0,00</i> <i>0,00</i>
			previsione di cassa	0,00	0,00	0,00
Titolo 2	Spese in conto capitale	0,00	previsione di competenza <i>di cui già impegnato</i> <i>di cui fondo pluriennale vincolato</i>	0,00 <i>0,00</i> <i>0,00</i>	0,00 <i>0,00</i> <i>0,00</i>	0,00 <i>0,00</i> <i>0,00</i>
			previsione di cassa	0,00	0,00	0,00
Titolo 3	Spese per incremento di attività finanziarie	0,00	previsione di competenza <i>di cui già impegnato</i> <i>di cui fondo pluriennale vincolato</i>	0,00 <i>0,00</i> <i>0,00</i>	0,00 <i>0,00</i> <i>0,00</i>	0,00 <i>0,00</i> <i>0,00</i>
			previsione di cassa	0,00	0,00	0,00
	<b>Totale Programma 01 Istruzione prescolastica</b>	0,00	previsione di competenza <i>di cui già impegnato</i> <i>di cui fondo pluriennale vincolato</i> previsione di cassa	0,00 <i>0,00</i> <i>0,00</i> 0,00	0,00 <i>0,00</i> <i>0,00</i> 0,00	0,00 <i>0,00</i> <i>0,00</i> 0,00
<b>0402</b>	<b>Programma 02 Altri ordini di istruzione non universitaria</b>					
Titolo 1	Spese correnti	848.787,00	previsione di competenza <i>di cui già impegnato</i> <i>di cui fondo pluriennale vincolato</i>	1.444.440,24 <i>0,00</i> <i>0,00</i>	1.531.341,46 <i>0,00</i> <i>0,00</i>	0,00 <i>0,00</i> <i>0,00</i>
			previsione di cassa	0,00	2.380.128,46	0,00
Titolo 2	Spese in conto capitale	8.923.309,44	previsione di competenza <i>di cui già impegnato</i> <i>di cui fondo pluriennale vincolato</i>	12.138.175,22 <i>0,00</i> <i>0,00</i>	3.263.562,81 <i>0,00</i> <i>0,00</i>	0,00 <i>0,00</i> <i>0,00</i>
			previsione di cassa	0,00	12.186.872,25	0,00
Titolo 3	Spese per incremento di attività finanziarie	0,00	previsione di competenza <i>di cui già impegnato</i> <i>di cui fondo pluriennale vincolato</i>	0,00 <i>0,00</i> <i>0,00</i>	0,00 <i>0,00</i> <i>0,00</i>	0,00 <i>0,00</i> <i>0,00</i>
			previsione di cassa	0,00	0,00	0,00
	<b>Totale Programma 02 Altri ordini di istruzione non universitaria</b>	9.772.096,44	previsione di competenza <i>di cui già impegnato</i> <i>di cui fondo pluriennale vincolato</i> previsione di cassa	13.582.615,46 <i>0,00</i> <i>0,00</i> 0,00	4.794.904,27 <i>0,00</i> <i>0,00</i> 14.567.000,71	0,00 <i>0,00</i> <i>0,00</i> 0,00
<b>0404</b>	<b>Programma 04 Istruzione universitaria</b>					
Titolo 1	Spese correnti	0,00	previsione di competenza <i>di cui già impegnato</i> <i>di cui fondo pluriennale vincolato</i>	0,00 <i>0,00</i> <i>0,00</i>	0,00 <i>0,00</i> <i>0,00</i>	0,00 <i>0,00</i> <i>0,00</i>
			previsione di cassa	0,00	0,00	0,00
Titolo 2	Spese in conto capitale	0,00	previsione di competenza <i>di cui già impegnato</i> <i>di cui fondo pluriennale vincolato</i>	0,00 <i>0,00</i> <i>0,00</i>	0,00 <i>0,00</i> <i>0,00</i>	0,00 <i>0,00</i> <i>0,00</i>
			previsione di cassa	0,00	0,00	0,00
Titolo 3	Spese per incremento di attività finanziarie	0,00	previsione di competenza <i>di cui già impegnato</i> <i>di cui fondo pluriennale vincolato</i>	0,00 <i>0,00</i> <i>0,00</i>	0,00 <i>0,00</i> <i>0,00</i>	0,00 <i>0,00</i> <i>0,00</i>
			previsione di cassa	0,00	0,00	0,00
	<b>Totale Programma 04 Istruzione universitaria</b>	0,00	previsione di competenza <i>di cui già impegnato</i> <i>di cui fondo pluriennale vincolato</i> previsione di cassa	0,00 <i>0,00</i> <i>0,00</i> 0,00	0,00 <i>0,00</i> <i>0,00</i> 0,00	0,00 <i>0,00</i> <i>0,00</i> 0,00
<b>0405</b>	<b>Programma 05 Istruzione tecnica superiore</b>					
Titolo 1	Spese correnti	0,00	previsione di competenza <i>di cui già impegnato</i> <i>di cui fondo pluriennale vincolato</i>	0,00 <i>0,00</i> <i>0,00</i>	0,00 <i>0,00</i> <i>0,00</i>	0,00 <i>0,00</i> <i>0,00</i>
			previsione di cassa	0,00	0,00	0,00
Titolo 2	Spese in conto capitale	0,00	previsione di competenza <i>di cui già impegnato</i> <i>di cui fondo pluriennale vincolato</i>	0,00 <i>0,00</i> <i>0,00</i>	8.394.995,00 <i>0,00</i> <i>0,00</i>	0,00 <i>0,00</i> <i>0,00</i>
			previsione di cassa	0,00	8.394.995,00	0,00



**PROVINCIA DI TERAMO**  
**(Esercizio 2017)**

**Allegato n.9 - Bilancio di previsione**

**BILANCIO DI PREVISIONE**  
**SPESE**

MISSIONE, PROGRAMMA, TITOLO	DENOMINAZIONE	RESIDUI PRESUNTI AL TERMINE DELL'ESERCIZIO 2016		PREVISIONI DEFINITIVE DELL'ANNO 2016	PREVISIONI		
					dell'anno 2017	dell'anno 2018	dell'anno 2019
Titolo 3	Spese per incremento di attività finanziarie	0,00	previsione di competenza <i>di cui già impegnato</i> <i>di cui fondo pluriennale vincolato</i>	0,00 0,00 0,00	0,00 0,00 0,00	0,00 0,00 0,00	0,00 0,00 0,00
<b>Totale Programma 05</b>	<b>Istruzione tecnica superiore</b>	0,00	previsione di competenza <i>di cui già impegnato</i> <i>di cui fondo pluriennale vincolato</i>	0,00 0,00 0,00	8.394.995,00 0,00 0,00	0,00 0,00 0,00	0,00 0,00 0,00
<b>0406</b>	<b>Programma 06</b>		<b>Servizi ausiliari all'istruzione</b>				
Titolo 1	Spese correnti	178.835,78	previsione di competenza <i>di cui già impegnato</i> <i>di cui fondo pluriennale vincolato</i>	912.806,13 0,00 0,00	680.196,70 0,00 0,00	0,00 0,00 0,00	0,00 0,00 0,00
Titolo 2	Spese in conto capitale	0,00	previsione di competenza <i>di cui già impegnato</i> <i>di cui fondo pluriennale vincolato</i>	0,00 0,00 0,00	0,00 0,00 0,00	0,00 0,00 0,00	0,00 0,00 0,00
Titolo 3	Spese per incremento di attività finanziarie	0,00	previsione di competenza <i>di cui già impegnato</i> <i>di cui fondo pluriennale vincolato</i>	0,00 0,00 0,00	0,00 0,00 0,00	0,00 0,00 0,00	0,00 0,00 0,00
<b>Totale Programma 06</b>	<b>Servizi ausiliari all'istruzione</b>	178.835,78	previsione di competenza <i>di cui già impegnato</i> <i>di cui fondo pluriennale vincolato</i>	912.806,13 0,00 0,00	680.196,70 0,00 0,00	0,00 0,00 0,00	0,00 0,00 0,00
<b>0407</b>	<b>Programma 07</b>		<b>Diritto allo studio</b>				
Titolo 1	Spese correnti	0,00	previsione di competenza <i>di cui già impegnato</i> <i>di cui fondo pluriennale vincolato</i>	0,00 0,00 0,00	0,00 0,00 0,00	0,00 0,00 0,00	0,00 0,00 0,00
Titolo 2	Spese in conto capitale	0,00	previsione di competenza <i>di cui già impegnato</i> <i>di cui fondo pluriennale vincolato</i>	0,00 0,00 0,00	0,00 0,00 0,00	0,00 0,00 0,00	0,00 0,00 0,00
Titolo 3	Spese per incremento di attività finanziarie	0,00	previsione di competenza <i>di cui già impegnato</i> <i>di cui fondo pluriennale vincolato</i>	0,00 0,00 0,00	0,00 0,00 0,00	0,00 0,00 0,00	0,00 0,00 0,00
<b>Totale Programma 07</b>	<b>Diritto allo studio</b>	0,00	previsione di competenza <i>di cui già impegnato</i> <i>di cui fondo pluriennale vincolato</i>	0,00 0,00 0,00	0,00 0,00 0,00	0,00 0,00 0,00	0,00 0,00 0,00
<b>TOTALE MISSIONE 04</b>		<b>9.950.932,22</b>	previsione di competenza <i>di cui già impegnato</i> <i>di cui fondo pluriennale vincolato</i>	<b>14.495.421,59</b> 0,00 0,00	<b>13.870.095,97</b> 0,00 0,00	<b>0,00</b> 0,00 0,00	<b>0,00</b> 0,00 0,00
<b>Istruzione e diritto allo studio</b>			previsione di cassa	<b>0,00</b>	<b>23.821.028,19</b>		





**PROVINCIA DI TERAMO**  
**(Esercizio 2017)**

**Allegato n.9 - Bilancio di previsione**

**BILANCIO DI PREVISIONE**  
**SPESE**

MISSIONE, PROGRAMMA, TITOLO	DENOMINAZIONE	RESIDUI PRESUNTI AL TERMINE DELL'ESERCIZIO 2016		PREVISIONI DEFINITIVE DELL'ANNO 2016	PREVISIONI		
					Previsioni dell'anno 2017	Previsioni dell'anno 2018	Previsioni dell'anno 2019
<b>MISSIONE 05 Tutela e valorizzazione dei beni e delle attività culturali</b>							
<b>0501</b>	<b>Programma 01</b>	<b>Valorizzazione dei beni di interesse storico</b>					
Titolo 1	Spese correnti	36.490,52	previsione di competenza <i>di cui già impegnato</i> <i>di cui fondo pluriennale vincolato</i>	546.922,04	99.383,16 <i>0,00</i> <i>0,00</i>	0,00 <i>0,00</i> <i>0,00</i>	0,00 <i>0,00</i> <i>0,00</i>
			previsione di cassa	0,00	135.873,68		
Titolo 2	Spese in conto capitale	35.721,67	previsione di competenza <i>di cui già impegnato</i> <i>di cui fondo pluriennale vincolato</i>	71.435,18	0,00 <i>0,00</i> <i>0,00</i>	0,00 <i>0,00</i> <i>0,00</i>	0,00 <i>0,00</i> <i>0,00</i>
			previsione di cassa	0,00	35.721,67		
Titolo 3	Spese per incremento di attività finanziarie	0,00	previsione di competenza <i>di cui già impegnato</i> <i>di cui fondo pluriennale vincolato</i>	0,00	0,00 <i>0,00</i> <i>0,00</i>	0,00 <i>0,00</i> <i>0,00</i>	0,00 <i>0,00</i> <i>0,00</i>
			previsione di cassa	0,00	0,00		
<b>Totale Programma 01</b>		<b>72.212,19</b>	previsione di competenza <i>di cui già impegnato</i> <i>di cui fondo pluriennale vincolato</i>	<b>618.357,22</b>	<b>99.383,16</b> <i>0,00</i> <i>0,00</i>	<b>0,00</b> <i>0,00</i> <i>0,00</i>	<b>0,00</b> <i>0,00</i> <i>0,00</i>
<b>Valorizzazione dei beni di interesse storico</b>			previsione di cassa	<b>0,00</b>	<b>171.595,35</b>		
<b>0502</b>	<b>Programma 02</b>	<b>Attività culturali e interventi diversi nel settore culturale</b>					
Titolo 1	Spese correnti	57.040,15	previsione di competenza <i>di cui già impegnato</i> <i>di cui fondo pluriennale vincolato</i>	77.680,80	67.214,94 <i>0,00</i> <i>0,00</i>	0,00 <i>0,00</i> <i>0,00</i>	0,00 <i>0,00</i> <i>0,00</i>
			previsione di cassa	0,00	124.255,09		
Titolo 2	Spese in conto capitale	284,54	previsione di competenza <i>di cui già impegnato</i> <i>di cui fondo pluriennale vincolato</i>	0,00	0,00 <i>0,00</i> <i>0,00</i>	0,00 <i>0,00</i> <i>0,00</i>	0,00 <i>0,00</i> <i>0,00</i>
			previsione di cassa	0,00	284,54		
Titolo 3	Spese per incremento di attività finanziarie	0,00	previsione di competenza <i>di cui già impegnato</i> <i>di cui fondo pluriennale vincolato</i>	0,00	0,00 <i>0,00</i> <i>0,00</i>	0,00 <i>0,00</i> <i>0,00</i>	0,00 <i>0,00</i> <i>0,00</i>
			previsione di cassa	0,00	0,00		
<b>Totale Programma 02</b>		<b>57.324,69</b>	previsione di competenza <i>di cui già impegnato</i> <i>di cui fondo pluriennale vincolato</i>	<b>77.680,80</b>	<b>67.214,94</b> <i>0,00</i> <i>0,00</i>	<b>0,00</b> <i>0,00</i> <i>0,00</i>	<b>0,00</b> <i>0,00</i> <i>0,00</i>
<b>Attività culturali e interventi diversi nel settore culturale</b>			previsione di cassa	<b>0,00</b>	<b>124.539,63</b>		
<b>TOTALE MISSIONE 05</b>		<b>129.536,88</b>	previsione di competenza <i>di cui già impegnato</i> <i>di cui fondo pluriennale vincolato</i>	<b>696.038,02</b>	<b>166.598,10</b> <i>0,00</i> <i>0,00</i>	<b>0,00</b> <i>0,00</i> <i>0,00</i>	<b>0,00</b> <i>0,00</i> <i>0,00</i>
<b>Tutela e valorizzazione dei beni e delle attività culturali</b>			previsione di cassa	<b>0,00</b>	<b>296.134,98</b>		



**PROVINCIA DI TERAMO**  
**(Esercizio 2017)**

**Allegato n.9 - Bilancio di previsione**

**BILANCIO DI PREVISIONE**  
**SPESE**

MISSIONE, PROGRAMMA, TITOLO	DENOMINAZIONE	RESIDUI PRESUNTI AL TERMINE DELL'ESERCIZIO 2016		PREVISIONI DEFINITIVE DELL'ANNO 2016	PREVISIONI		
					Previsioni dell'anno 2017	Previsioni dell'anno 2018	Previsioni dell'anno 2019
<b>MISSIONE 06 Politiche giovanili, sport e tempo libero</b>							
<b>0601</b>	<b>Programma 01 Sport e tempo libero</b>						
Titolo 1	Spese correnti	208,80	previsione di competenza <i>di cui già impegnato</i> <i>di cui fondo pluriennale vincolato</i>	1.480,80	1.480,80 <i>0,00</i> <i>0,00</i>	0,00 <i>0,00</i> <i>0,00</i>	0,00 <i>0,00</i> <i>0,00</i>
			previsione di cassa	0,00	1.689,60	0,00	0,00
Titolo 2	Spese in conto capitale	0,00	previsione di competenza <i>di cui già impegnato</i> <i>di cui fondo pluriennale vincolato</i>	0,00	0,00 <i>0,00</i> <i>0,00</i>	0,00 <i>0,00</i> <i>0,00</i>	0,00 <i>0,00</i> <i>0,00</i>
			previsione di cassa	0,00	0,00	0,00	0,00
Titolo 3	Spese per incremento di attività finanziarie	0,00	previsione di competenza <i>di cui già impegnato</i> <i>di cui fondo pluriennale vincolato</i>	0,00	0,00 <i>0,00</i> <i>0,00</i>	0,00 <i>0,00</i> <i>0,00</i>	0,00 <i>0,00</i> <i>0,00</i>
			previsione di cassa	0,00	0,00	0,00	0,00
<b>Totale Programma</b>	<b>01</b>	<b>208,80</b>	previsione di competenza <i>di cui già impegnato</i> <i>di cui fondo pluriennale vincolato</i>	<b>1.480,80</b>	<b>1.480,80</b> <i>0,00</i> <i>0,00</i>	<b>0,00</b> <i>0,00</i> <i>0,00</i>	<b>0,00</b> <i>0,00</i> <i>0,00</i>
	<b>Sport e tempo libero</b>		previsione di cassa	<b>0,00</b>	<b>1.689,60</b>		
<b>0602</b>	<b>Programma 02 Giovani</b>						
Titolo 1	Spese correnti	4.194,11	previsione di competenza <i>di cui già impegnato</i> <i>di cui fondo pluriennale vincolato</i>	0,00	0,00 <i>0,00</i> <i>0,00</i>	0,00 <i>0,00</i> <i>0,00</i>	0,00 <i>0,00</i> <i>0,00</i>
			previsione di cassa	0,00	4.194,11	0,00	0,00
Titolo 2	Spese in conto capitale	0,00	previsione di competenza <i>di cui già impegnato</i> <i>di cui fondo pluriennale vincolato</i>	0,00	0,00 <i>0,00</i> <i>0,00</i>	0,00 <i>0,00</i> <i>0,00</i>	0,00 <i>0,00</i> <i>0,00</i>
			previsione di cassa	0,00	0,00	0,00	0,00
Titolo 3	Spese per incremento di attività finanziarie	0,00	previsione di competenza <i>di cui già impegnato</i> <i>di cui fondo pluriennale vincolato</i>	0,00	0,00 <i>0,00</i> <i>0,00</i>	0,00 <i>0,00</i> <i>0,00</i>	0,00 <i>0,00</i> <i>0,00</i>
			previsione di cassa	0,00	0,00	0,00	0,00
<b>Totale Programma</b>	<b>02</b>	<b>4.194,11</b>	previsione di competenza <i>di cui già impegnato</i> <i>di cui fondo pluriennale vincolato</i>	<b>0,00</b>	<b>0,00</b> <i>0,00</i> <i>0,00</i>	<b>0,00</b> <i>0,00</i> <i>0,00</i>	<b>0,00</b> <i>0,00</i> <i>0,00</i>
	<b>Giovani</b>		previsione di cassa	<b>0,00</b>	<b>4.194,11</b>		
<b>TOTALE MISSIONE 06</b>		<b>4.402,91</b>	previsione di competenza <i>di cui già impegnato</i> <i>di cui fondo pluriennale vincolato</i>	<b>1.480,80</b>	<b>1.480,80</b> <i>0,00</i> <i>0,00</i>	<b>0,00</b> <i>0,00</i> <i>0,00</i>	<b>0,00</b> <i>0,00</i> <i>0,00</i>
	<b>Politiche giovanili, sport e tempo libero</b>		previsione di cassa	<b>0,00</b>	<b>5.883,71</b>		



**PROVINCIA DI TERAMO**  
**(Esercizio 2017)**

**Allegato n.9 - Bilancio di previsione**

**BILANCIO DI PREVISIONE**  
**SPESE**

MISSIONE, PROGRAMMA, TITOLO	DENOMINAZIONE	RESIDUI PRESUNTI AL TERMINE DELL'ESERCIZIO 2016		PREVISIONI DEFINITIVE DELL'ANNO 2016	PREVISIONI		
					Previsioni dell'anno 2017	Previsioni dell'anno 2018	Previsioni dell'anno 2019
<b>MISSIONE 07 Turismo</b>							
<b>0701</b>	<b>Programma 01</b>	<b>Sviluppo e la valorizzazione del turismo</b>					
Titolo 1	Spese correnti	54.187,11	previsione di competenza	170.190,12	51.055,38	0,00	0,00
			<i>di cui già impegnato</i>		0,00	0,00	0,00
			<i>di cui fondo pluriennale vincolato</i>	0,00	0,00	0,00	0,00
			previsione di cassa	0,00	105.242,49		
Titolo 2	Spese in conto capitale	0,00	previsione di competenza	0,00	0,00	0,00	0,00
			<i>di cui già impegnato</i>		0,00	0,00	0,00
			<i>di cui fondo pluriennale vincolato</i>	0,00	0,00	0,00	0,00
			previsione di cassa	0,00	0,00		
Titolo 3	Spese per incremento di attività finanziarie	0,00	previsione di competenza	0,00	0,00	0,00	0,00
			<i>di cui già impegnato</i>		0,00	0,00	0,00
			<i>di cui fondo pluriennale vincolato</i>	0,00	0,00	0,00	0,00
			previsione di cassa	0,00	0,00		
<b>Totale Programma</b>	<b>01</b>	<b>54.187,11</b>	previsione di competenza	<b>170.190,12</b>	<b>51.055,38</b>	<b>0,00</b>	<b>0,00</b>
<b>Sviluppo e la valorizzazione</b>			<i>di cui già impegnato</i>		<b>0,00</b>	<b>0,00</b>	<b>0,00</b>
<b>del turismo</b>			<i>di cui fondo pluriennale vincolato</i>	<b>0,00</b>	<b>0,00</b>	<b>0,00</b>	<b>0,00</b>
			previsione di cassa	<b>0,00</b>	<b>105.242,49</b>		
<b>TOTALE MISSIONE 07</b>	<b>Turismo</b>	<b>54.187,11</b>	previsione di competenza	<b>170.190,12</b>	<b>51.055,38</b>	<b>0,00</b>	<b>0,00</b>
			<i>di cui già impegnato</i>		<b>0,00</b>	<b>0,00</b>	<b>0,00</b>
			<i>di cui fondo pluriennale vincolato</i>	<b>0,00</b>	<b>0,00</b>	<b>0,00</b>	<b>0,00</b>
			previsione di cassa	<b>0,00</b>	<b>105.242,49</b>		



**PROVINCIA DI TERAMO**  
**(Esercizio 2017)**

**Allegato n.9 - Bilancio di previsione**

**BILANCIO DI PREVISIONE**  
**SPESE**

MISSIONE, PROGRAMMA, TITOLO	DENOMINAZIONE	RESIDUI PRESUNTI AL TERMINE DELL'ESERCIZIO 2016		PREVISIONI DEFINITIVE DELL'ANNO 2016	Previsioni	Previsioni	Previsioni
					dell'anno 2017	dell'anno 2018	dell'anno 2019
<b>MISSIONE 08 Assetto del territorio ed edilizia abitativa</b>							
<b>0801</b>	<b>Programma 01</b>	<b>Urbanistica e assetto del territorio</b>					
Titolo 1	Spese correnti	40.514,30	previsione di competenza	283.953,18	198.363,22	0,00	0,00
			<i>di cui già impegnato</i>		0,00	0,00	0,00
			<i>di cui fondo pluriennale vincolato</i>	0,00	0,00	0,00	0,00
			previsione di cassa	0,00	238.877,52		
Titolo 2	Spese in conto capitale	0,00	previsione di competenza	0,00	0,00	0,00	0,00
			<i>di cui già impegnato</i>		0,00	0,00	0,00
			<i>di cui fondo pluriennale vincolato</i>	0,00	0,00	0,00	0,00
			previsione di cassa	0,00	0,00		
Titolo 3	Spese per incremento di attività finanziarie	0,00	previsione di competenza	0,00	0,00	0,00	0,00
			<i>di cui già impegnato</i>		0,00	0,00	0,00
			<i>di cui fondo pluriennale vincolato</i>	0,00	0,00	0,00	0,00
			previsione di cassa	0,00	0,00		
	<b>Totale Programma 01</b>	<b>40.514,30</b>	previsione di competenza	<b>283.953,18</b>	<b>198.363,22</b>	<b>0,00</b>	<b>0,00</b>
	<b>Urbanistica e assetto del territorio</b>		<i>di cui già impegnato</i>		<b>0,00</b>	<b>0,00</b>	<b>0,00</b>
			<i>di cui fondo pluriennale vincolato</i>	<b>0,00</b>	<b>0,00</b>	<b>0,00</b>	<b>0,00</b>
			previsione di cassa	<b>0,00</b>	<b>238.877,52</b>		
<b>0802</b>	<b>Programma 02</b>	<b>Edilizia residenziale pubblica e locale e piani di edilizia economico-popolare</b>					
Titolo 1	Spese correnti	0,00	previsione di competenza	0,00	0,00	0,00	0,00
			<i>di cui già impegnato</i>		0,00	0,00	0,00
			<i>di cui fondo pluriennale vincolato</i>	0,00	0,00	0,00	0,00
			previsione di cassa	0,00	0,00		
Titolo 2	Spese in conto capitale	0,00	previsione di competenza	0,00	0,00	0,00	0,00
			<i>di cui già impegnato</i>		0,00	0,00	0,00
			<i>di cui fondo pluriennale vincolato</i>	0,00	0,00	0,00	0,00
			previsione di cassa	0,00	0,00		
Titolo 3	Spese per incremento di attività finanziarie	0,00	previsione di competenza	0,00	0,00	0,00	0,00
			<i>di cui già impegnato</i>		0,00	0,00	0,00
			<i>di cui fondo pluriennale vincolato</i>	0,00	0,00	0,00	0,00
			previsione di cassa	0,00	0,00		
	<b>Totale Programma 02</b>	<b>0,00</b>	previsione di competenza	<b>0,00</b>	<b>0,00</b>	<b>0,00</b>	<b>0,00</b>
	<b>Edilizia residenziale pubblica e locale e piani di edilizia economico-popolare</b>		<i>di cui già impegnato</i>		<b>0,00</b>	<b>0,00</b>	<b>0,00</b>
			<i>di cui fondo pluriennale vincolato</i>	<b>0,00</b>	<b>0,00</b>	<b>0,00</b>	<b>0,00</b>
			previsione di cassa	<b>0,00</b>	<b>0,00</b>		
<b>TOTALE MISSIONE 08</b>		<b>40.514,30</b>	previsione di competenza	<b>283.953,18</b>	<b>198.363,22</b>	<b>0,00</b>	<b>0,00</b>
<b>Assetto del territorio ed edilizia abitativa</b>			<i>di cui già impegnato</i>		<b>0,00</b>	<b>0,00</b>	<b>0,00</b>
			<i>di cui fondo pluriennale vincolato</i>	<b>0,00</b>	<b>0,00</b>	<b>0,00</b>	<b>0,00</b>
			previsione di cassa	<b>0,00</b>	<b>238.877,52</b>		



**PROVINCIA DI TERAMO**  
**(Esercizio 2017)**

**Allegato n.9 - Bilancio di previsione**

**BILANCIO DI PREVISIONE**  
**SPESE**

MISSIONE, PROGRAMMA, TITOLO	DENOMINAZIONE	RESIDUI PRESUNTI AL TERMINE DELL'ESERCIZIO 2016		PREVISIONI DEFINITIVE DELL'ANNO 2016	PREVISIONI		
					Previsioni dell'anno 2017	Previsioni dell'anno 2018	Previsioni dell'anno 2019
<b>MISSIONE 09 Sviluppo sostenibile e tutela del territorio e dell'ambiente</b>							
<b>0901</b>	<b>Programma 01 Difesa del suolo</b>						
Titolo 1	Spese correnti	208,80	previsione di competenza <i>di cui già impegnato</i> <i>di cui fondo pluriennale vincolato</i> previsione di cassa	27.303,64 <i>0,00</i> <i>0,00</i> 0,00	29.903,64 <i>0,00</i> <i>0,00</i> 30.112,44	0,00 <i>0,00</i> <i>0,00</i> 0,00	0,00 <i>0,00</i> <i>0,00</i> 0,00
Titolo 2	Spese in conto capitale	0,00	previsione di competenza <i>di cui già impegnato</i> <i>di cui fondo pluriennale vincolato</i> previsione di cassa	0,00 <i>0,00</i> <i>0,00</i> 0,00	0,00 <i>0,00</i> <i>0,00</i> 0,00	0,00 <i>0,00</i> <i>0,00</i> 0,00	0,00 <i>0,00</i> <i>0,00</i> 0,00
Titolo 3	Spese per incremento di attività finanziarie	0,00	previsione di competenza <i>di cui già impegnato</i> <i>di cui fondo pluriennale vincolato</i> previsione di cassa	0,00 <i>0,00</i> <i>0,00</i> 0,00	0,00 <i>0,00</i> <i>0,00</i> 0,00	0,00 <i>0,00</i> <i>0,00</i> 0,00	0,00 <i>0,00</i> <i>0,00</i> 0,00
	<b>Totale Programma 01 Difesa del suolo</b>	<b>208,80</b>	previsione di competenza <i>di cui già impegnato</i> <i>di cui fondo pluriennale vincolato</i> previsione di cassa	<b>27.303,64</b> <i>0,00</i> <i>0,00</i> 0,00	<b>29.903,64</b> <i>0,00</i> <i>0,00</i> 30.112,44	<b>0,00</b> <i>0,00</i> <i>0,00</i> 0,00	<b>0,00</b> <i>0,00</i> <i>0,00</i> 0,00
<b>0902</b>	<b>Programma 02 Tutela, valorizzazione e recupero ambientale</b>						
Titolo 1	Spese correnti	462.867,44	previsione di competenza <i>di cui già impegnato</i> <i>di cui fondo pluriennale vincolato</i> previsione di cassa	1.153.090,33 <i>0,00</i> <i>0,00</i> 0,00	1.156.401,67 <i>0,00</i> <i>0,00</i> 1.619.269,11	0,00 <i>0,00</i> <i>0,00</i> 0,00	0,00 <i>0,00</i> <i>0,00</i> 0,00
Titolo 2	Spese in conto capitale	783,39	previsione di competenza <i>di cui già impegnato</i> <i>di cui fondo pluriennale vincolato</i> previsione di cassa	0,00 <i>0,00</i> <i>0,00</i> 0,00	0,00 <i>0,00</i> <i>0,00</i> 783,39	0,00 <i>0,00</i> <i>0,00</i> 0,00	0,00 <i>0,00</i> <i>0,00</i> 0,00
Titolo 3	Spese per incremento di attività finanziarie	127.768,00	previsione di competenza <i>di cui già impegnato</i> <i>di cui fondo pluriennale vincolato</i> previsione di cassa	127.768,00 <i>0,00</i> <i>0,00</i> 0,00	0,00 <i>0,00</i> <i>0,00</i> 127.768,00	0,00 <i>0,00</i> <i>0,00</i> 0,00	0,00 <i>0,00</i> <i>0,00</i> 0,00
	<b>Totale Programma 02 Tutela, valorizzazione e recupero ambientale</b>	<b>591.418,83</b>	previsione di competenza <i>di cui già impegnato</i> <i>di cui fondo pluriennale vincolato</i> previsione di cassa	<b>1.280.858,33</b> <i>0,00</i> <i>0,00</i> 0,00	<b>1.156.401,67</b> <i>0,00</i> <i>0,00</i> 1.747.820,50	<b>0,00</b> <i>0,00</i> <i>0,00</i> 0,00	<b>0,00</b> <i>0,00</i> <i>0,00</i> 0,00
<b>0903</b>	<b>Programma 03 Rifiuti</b>						
Titolo 1	Spese correnti	290.399,51	previsione di competenza <i>di cui già impegnato</i> <i>di cui fondo pluriennale vincolato</i> previsione di cassa	473.361,38 <i>0,00</i> <i>0,00</i> 0,00	188.576,54 <i>0,00</i> <i>0,00</i> 478.976,05	0,00 <i>0,00</i> <i>0,00</i> 0,00	0,00 <i>0,00</i> <i>0,00</i> 0,00
Titolo 2	Spese in conto capitale	0,00	previsione di competenza <i>di cui già impegnato</i> <i>di cui fondo pluriennale vincolato</i> previsione di cassa	0,00 <i>0,00</i> <i>0,00</i> 0,00	0,00 <i>0,00</i> <i>0,00</i> 0,00	0,00 <i>0,00</i> <i>0,00</i> 0,00	0,00 <i>0,00</i> <i>0,00</i> 0,00
Titolo 3	Spese per incremento di attività finanziarie	0,00	previsione di competenza <i>di cui già impegnato</i> <i>di cui fondo pluriennale vincolato</i> previsione di cassa	0,00 <i>0,00</i> <i>0,00</i> 0,00	0,00 <i>0,00</i> <i>0,00</i> 0,00	0,00 <i>0,00</i> <i>0,00</i> 0,00	0,00 <i>0,00</i> <i>0,00</i> 0,00
	<b>Totale Programma 03 Rifiuti</b>	<b>290.399,51</b>	previsione di competenza <i>di cui già impegnato</i> <i>di cui fondo pluriennale vincolato</i> previsione di cassa	<b>473.361,38</b> <i>0,00</i> <i>0,00</i> 0,00	<b>188.576,54</b> <i>0,00</i> <i>0,00</i> 478.976,05	<b>0,00</b> <i>0,00</i> <i>0,00</i> 0,00	<b>0,00</b> <i>0,00</i> <i>0,00</i> 0,00
<b>0904</b>	<b>Programma 04 Servizio idrico integrato</b>						
Titolo 1	Spese correnti	0,00	previsione di competenza <i>di cui già impegnato</i> <i>di cui fondo pluriennale vincolato</i> previsione di cassa	0,00 <i>0,00</i> <i>0,00</i> 0,00	0,00 <i>0,00</i> <i>0,00</i> 0,00	0,00 <i>0,00</i> <i>0,00</i> 0,00	0,00 <i>0,00</i> <i>0,00</i> 0,00
Titolo 2	Spese in conto capitale	0,00	previsione di competenza <i>di cui già impegnato</i> <i>di cui fondo pluriennale vincolato</i> previsione di cassa	0,00 <i>0,00</i> <i>0,00</i> 0,00	0,00 <i>0,00</i> <i>0,00</i> 0,00	0,00 <i>0,00</i> <i>0,00</i> 0,00	0,00 <i>0,00</i> <i>0,00</i> 0,00



**PROVINCIA DI TERAMO**  
**(Esercizio 2017)**

**Allegato n.9 - Bilancio di previsione**

**BILANCIO DI PREVISIONE**  
**SPESE**

MISSIONE, PROGRAMMA, TITOLO	DENOMINAZIONE	RESIDUI PRESUNTI AL TERMINE DELL'ESERCIZIO 2016		PREVISIONI DEFINITIVE DELL'ANNO 2016	PREVISIONI		
					dell'anno 2017	dell'anno 2018	dell'anno 2019
Titolo 3	Spese per incremento di attività finanziarie	0,00	previsione di competenza <i>di cui già impegnato</i> <i>di cui fondo pluriennale vincolato</i>	0,00 0,00 0,00	0,00 0,00 0,00	0,00 0,00 0,00	0,00 0,00 0,00
<b>Totale Programma 04</b>	<b>Servizio idrico integrato</b>	0,00	previsione di competenza <i>di cui già impegnato</i> <i>di cui fondo pluriennale vincolato</i> previsione di cassa	0,00 0,00 0,00 0,00	0,00 0,00 0,00 0,00	0,00 0,00 0,00 0,00	0,00 0,00 0,00 0,00
<b>0905</b>	<b>Programma 05</b>		<b>Aree protette, parchi naturali, protezione naturalistica e forestazione</b>				
Titolo 1	Spese correnti	208,80	previsione di competenza <i>di cui già impegnato</i> <i>di cui fondo pluriennale vincolato</i> previsione di cassa	1.480,80 0,00 0,00 0,00	1.480,80 0,00 0,00 1.689,60	0,00 0,00 0,00 0,00	0,00 0,00 0,00 0,00
Titolo 2	Spese in conto capitale	0,00	previsione di competenza <i>di cui già impegnato</i> <i>di cui fondo pluriennale vincolato</i> previsione di cassa	0,00 0,00 0,00 0,00	0,00 0,00 0,00 0,00	0,00 0,00 0,00 0,00	0,00 0,00 0,00 0,00
Titolo 3	Spese per incremento di attività finanziarie	0,00	previsione di competenza <i>di cui già impegnato</i> <i>di cui fondo pluriennale vincolato</i> previsione di cassa	0,00 0,00 0,00 0,00	0,00 0,00 0,00 0,00	0,00 0,00 0,00 0,00	0,00 0,00 0,00 0,00
<b>Totale Programma 05</b>	<b>Aree protette, parchi naturali, protezione naturalistica e forestazione</b>	208,80	previsione di competenza <i>di cui già impegnato</i> <i>di cui fondo pluriennale vincolato</i> previsione di cassa	1.480,80 0,00 0,00 0,00	1.480,80 0,00 0,00 1.689,60	0,00 0,00 0,00 0,00	0,00 0,00 0,00 0,00
<b>0906</b>	<b>Programma 06</b>		<b>Tutela e valorizzazione delle risorse idriche</b>				
Titolo 1	Spese correnti	5.217,90	previsione di competenza <i>di cui già impegnato</i> <i>di cui fondo pluriennale vincolato</i> previsione di cassa	306.850,11 0,00 0,00 0,00	102.767,82 0,00 0,00 107.985,72	0,00 0,00 0,00 0,00	0,00 0,00 0,00 0,00
Titolo 2	Spese in conto capitale	0,00	previsione di competenza <i>di cui già impegnato</i> <i>di cui fondo pluriennale vincolato</i> previsione di cassa	66.900,00 0,00 0,00 0,00	56.637,80 0,00 0,00 56.637,80	0,00 0,00 0,00 0,00	0,00 0,00 0,00 0,00
Titolo 3	Spese per incremento di attività finanziarie	0,00	previsione di competenza <i>di cui già impegnato</i> <i>di cui fondo pluriennale vincolato</i> previsione di cassa	0,00 0,00 0,00 0,00	0,00 0,00 0,00 0,00	0,00 0,00 0,00 0,00	0,00 0,00 0,00 0,00
<b>Totale Programma 06</b>	<b>Tutela e valorizzazione delle risorse idriche</b>	5.217,90	previsione di competenza <i>di cui già impegnato</i> <i>di cui fondo pluriennale vincolato</i> previsione di cassa	373.750,11 0,00 0,00 0,00	159.405,62 0,00 0,00 164.623,52	0,00 0,00 0,00 0,00	0,00 0,00 0,00 0,00
<b>0907</b>	<b>Programma 07</b>		<b>Sviluppo sostenibile territorio montano piccoli Comuni</b>				
Titolo 1	Spese correnti	0,00	previsione di competenza <i>di cui già impegnato</i> <i>di cui fondo pluriennale vincolato</i> previsione di cassa	0,00 0,00 0,00 0,00	0,00 0,00 0,00 0,00	0,00 0,00 0,00 0,00	0,00 0,00 0,00 0,00
Titolo 2	Spese in conto capitale	0,00	previsione di competenza <i>di cui già impegnato</i> <i>di cui fondo pluriennale vincolato</i> previsione di cassa	0,00 0,00 0,00 0,00	0,00 0,00 0,00 0,00	0,00 0,00 0,00 0,00	0,00 0,00 0,00 0,00
Titolo 3	Spese per incremento di attività finanziarie	0,00	previsione di competenza <i>di cui già impegnato</i> <i>di cui fondo pluriennale vincolato</i> previsione di cassa	0,00 0,00 0,00 0,00	0,00 0,00 0,00 0,00	0,00 0,00 0,00 0,00	0,00 0,00 0,00 0,00
<b>Totale Programma 07</b>	<b>Sviluppo sostenibile territorio montano piccoli Comuni</b>	0,00	previsione di competenza <i>di cui già impegnato</i> <i>di cui fondo pluriennale vincolato</i> previsione di cassa	0,00 0,00 0,00 0,00	0,00 0,00 0,00 0,00	0,00 0,00 0,00 0,00	0,00 0,00 0,00 0,00
<b>0908</b>	<b>Programma 08</b>		<b>Qualità dell'aria e riduzione dell'inquinamento</b>				



PROVINCIA DI TERAMO  
(Esercizio 2017)

Allegato n.9 - Bilancio di previsione

BILANCIO DI PREVISIONE  
SPESE

MISSIONE, PROGRAMMA, TITOLO	DENOMINAZIONE	RESIDUI PRESUNTI AL TERMINE DELL'ESERCIZIO 2016		PREVISIONI DEFINITIVE DELL'ANNO 2016	PREVISIONI		
					Previsioni dell'anno 2017	Previsioni dell'anno 2018	Previsioni dell'anno 2019
Titolo 1 Spese correnti		0,00	previsione di competenza	0,00	0,00	0,00	0,00
			<i>di cui già impegnato</i>		<i>0,00</i>	<i>0,00</i>	<i>0,00</i>
			<i>di cui fondo pluriennale vincolato</i>		<i>0,00</i>	<i>0,00</i>	<i>0,00</i>
			previsione di cassa	0,00	0,00	0,00	0,00
Titolo 2 Spese in conto capitale		0,00	previsione di competenza	0,00	264.464,86	0,00	0,00
			<i>di cui già impegnato</i>		<i>0,00</i>	<i>0,00</i>	<i>0,00</i>
			<i>di cui fondo pluriennale vincolato</i>		<i>0,00</i>	<i>0,00</i>	<i>0,00</i>
			previsione di cassa	0,00	264.464,86		
Titolo 3 Spese per incremento di attività finanziarie		0,00	previsione di competenza	0,00	0,00	0,00	0,00
			<i>di cui già impegnato</i>		<i>0,00</i>	<i>0,00</i>	<i>0,00</i>
			<i>di cui fondo pluriennale vincolato</i>		<i>0,00</i>	<i>0,00</i>	<i>0,00</i>
			previsione di cassa	0,00	0,00		
<b>Totale Programma 08</b> <b>Qualità dell'aria e riduzione</b> <b>dell'inquinamento</b>		0,00	previsione di competenza	0,00	264.464,86	0,00	0,00
			<i>di cui già impegnato</i>		<i>0,00</i>	<i>0,00</i>	<i>0,00</i>
			<i>di cui fondo pluriennale vincolato</i>		<i>0,00</i>	<i>0,00</i>	<i>0,00</i>
			previsione di cassa	0,00	264.464,86		
<b>TOTALE MISSIONE 09</b> <b>Sviluppo sostenibile e tutela del</b> <b>territorio e dell'ambiente</b>		<b>887.453,84</b>	previsione di competenza	<b>2.156.754,26</b>	<b>1.800.233,13</b>	<b>0,00</b>	<b>0,00</b>
			<i>di cui già impegnato</i>		<i>0,00</i>	<i>0,00</i>	<i>0,00</i>
			<i>di cui fondo pluriennale vincolato</i>		<i>0,00</i>	<i>0,00</i>	<i>0,00</i>
			previsione di cassa	<b>0,00</b>	<b>2.687.686,97</b>		



**PROVINCIA DI TERAMO**  
**(Esercizio 2017)**

**Allegato n.9 - Bilancio di previsione**

**BILANCIO DI PREVISIONE**  
**SPESE**

MISSIONE, PROGRAMMA, TITOLO	DENOMINAZIONE	RESIDUI PRESUNTI AL TERMINE DELL'ESERCIZIO 2016	PREVISIONI DEFINITIVE DELL'ANNO 2016	PREVISIONI		
				Previsioni dell'anno 2017	Previsioni dell'anno 2018	Previsioni dell'anno 2019
<b>MISSIONE 10 Trasporti e diritto alla mobilità</b>						
<b>1001</b>	<b>Programma 01</b>	<b>Trasporto ferroviario</b>				
Titolo 1	Spese correnti	0,00	previsione di competenza <i>di cui già impegnato</i> <i>di cui fondo pluriennale vincolato</i> previsione di cassa	0,00 <i>0,00</i> <i>0,00</i> 0,00	0,00 <i>0,00</i> <i>0,00</i> 0,00	0,00 <i>0,00</i> <i>0,00</i> 0,00
Titolo 2	Spese in conto capitale	0,00	previsione di competenza <i>di cui già impegnato</i> <i>di cui fondo pluriennale vincolato</i> previsione di cassa	0,00 <i>0,00</i> <i>0,00</i> 0,00	0,00 <i>0,00</i> <i>0,00</i> 0,00	0,00 <i>0,00</i> <i>0,00</i> 0,00
Titolo 3	Spese per incremento di attività finanziarie	0,00	previsione di competenza <i>di cui già impegnato</i> <i>di cui fondo pluriennale vincolato</i> previsione di cassa	0,00 <i>0,00</i> <i>0,00</i> 0,00	0,00 <i>0,00</i> <i>0,00</i> 0,00	0,00 <i>0,00</i> <i>0,00</i> 0,00
<b>Totale Programma 01</b>		<b>0,00</b>	<b>previsione di competenza</b> <i>di cui già impegnato</i> <i>di cui fondo pluriennale vincolato</i> previsione di cassa	<b>0,00</b> <i>0,00</i> <i>0,00</i> 0,00	<b>0,00</b> <i>0,00</i> <i>0,00</i> 0,00	<b>0,00</b> <i>0,00</i> <i>0,00</i> 0,00
<b>1002</b>	<b>Programma 02</b>	<b>Trasporto pubblico locale</b>				
Titolo 1	Spese correnti	0,00	previsione di competenza <i>di cui già impegnato</i> <i>di cui fondo pluriennale vincolato</i> previsione di cassa	0,00 <i>0,00</i> <i>0,00</i> 0,00	0,00 <i>0,00</i> <i>0,00</i> 0,00	0,00 <i>0,00</i> <i>0,00</i> 0,00
Titolo 2	Spese in conto capitale	0,00	previsione di competenza <i>di cui già impegnato</i> <i>di cui fondo pluriennale vincolato</i> previsione di cassa	3.200.000,00 <i>0,00</i> <i>0,00</i> 0,00	3.200.000,00 <i>0,00</i> <i>0,00</i> 0,00	0,00 <i>0,00</i> <i>0,00</i> 0,00
Titolo 3	Spese per incremento di attività finanziarie	0,00	previsione di competenza <i>di cui già impegnato</i> <i>di cui fondo pluriennale vincolato</i> previsione di cassa	0,00 <i>0,00</i> <i>0,00</i> 0,00	0,00 <i>0,00</i> <i>0,00</i> 0,00	0,00 <i>0,00</i> <i>0,00</i> 0,00
<b>Totale Programma 02</b>		<b>0,00</b>	<b>previsione di competenza</b> <i>di cui già impegnato</i> <i>di cui fondo pluriennale vincolato</i> previsione di cassa	<b>3.200.000,00</b> <i>0,00</i> <i>0,00</i> 0,00	<b>3.200.000,00</b> <i>0,00</i> <i>0,00</i> 0,00	<b>0,00</b> <i>0,00</i> <i>0,00</i> 0,00
<b>1003</b>	<b>Programma 03</b>	<b>Trasporto per vie d'acqua</b>				
Titolo 1	Spese correnti	0,00	previsione di competenza <i>di cui già impegnato</i> <i>di cui fondo pluriennale vincolato</i> previsione di cassa	0,00 <i>0,00</i> <i>0,00</i> 0,00	0,00 <i>0,00</i> <i>0,00</i> 0,00	0,00 <i>0,00</i> <i>0,00</i> 0,00
Titolo 2	Spese in conto capitale	0,00	previsione di competenza <i>di cui già impegnato</i> <i>di cui fondo pluriennale vincolato</i> previsione di cassa	0,00 <i>0,00</i> <i>0,00</i> 0,00	0,00 <i>0,00</i> <i>0,00</i> 0,00	0,00 <i>0,00</i> <i>0,00</i> 0,00
Titolo 3	Spese per incremento di attività finanziarie	0,00	previsione di competenza <i>di cui già impegnato</i> <i>di cui fondo pluriennale vincolato</i> previsione di cassa	0,00 <i>0,00</i> <i>0,00</i> 0,00	0,00 <i>0,00</i> <i>0,00</i> 0,00	0,00 <i>0,00</i> <i>0,00</i> 0,00
<b>Totale Programma 03</b>		<b>0,00</b>	<b>previsione di competenza</b> <i>di cui già impegnato</i> <i>di cui fondo pluriennale vincolato</i> previsione di cassa	<b>0,00</b> <i>0,00</i> <i>0,00</i> 0,00	<b>0,00</b> <i>0,00</i> <i>0,00</i> 0,00	<b>0,00</b> <i>0,00</i> <i>0,00</i> 0,00
<b>1004</b>	<b>Programma 04</b>	<b>Altre modalità di trasporto</b>				
Titolo 1	Spese correnti	0,00	previsione di competenza <i>di cui già impegnato</i> <i>di cui fondo pluriennale vincolato</i> previsione di cassa	176.979,80 <i>0,00</i> <i>0,00</i> 0,00	24.253,51 <i>0,00</i> <i>0,00</i> 24.253,51	0,00 <i>0,00</i> <i>0,00</i> 0,00
Titolo 2	Spese in conto capitale	0,00	previsione di competenza <i>di cui già impegnato</i> <i>di cui fondo pluriennale vincolato</i> previsione di cassa	0,00 <i>0,00</i> <i>0,00</i> 0,00	0,00 <i>0,00</i> <i>0,00</i> 0,00	0,00 <i>0,00</i> <i>0,00</i> 0,00





**PROVINCIA DI TERAMO**  
**(Esercizio 2017)**

**Allegato n.9 - Bilancio di previsione**

**BILANCIO DI PREVISIONE**  
**SPESE**

MISSIONE, PROGRAMMA, TITOLO	DENOMINAZIONE	RESIDUI PRESUNTI AL TERMINE DELL'ESERCIZIO 2016		PREVISIONI DEFINITIVE DELL'ANNO 2016	PREVISIONI		
					dell'anno 2017	dell'anno 2018	dell'anno 2019
Titolo 3	Spese per incremento di attività finanziarie	0,00	previsione di competenza <i>di cui già impegnato</i> <i>di cui fondo pluriennale vincolato</i>	0,00	0,00 0,00 0,00	0,00 0,00 0,00	0,00 0,00 0,00
	previsione di cassa			0,00	0,00		
<b>Totale Programma 04</b>	<b>Altre modalità di trasporto</b>	0,00	previsione di competenza <i>di cui già impegnato</i> <i>di cui fondo pluriennale vincolato</i>	176.979,80	24.253,51 0,00 0,00	0,00 0,00 0,00	0,00 0,00 0,00
	previsione di cassa			0,00	24.253,51		
<b>1005 Programma 05</b>	<b>Viabilità e infrastrutture stradali</b>						
Titolo 1	Spese correnti	733.917,91	previsione di competenza <i>di cui già impegnato</i> <i>di cui fondo pluriennale vincolato</i>	3.603.520,46	3.848.687,23 0,00 0,00	0,00 0,00 0,00	0,00 0,00 0,00
	previsione di cassa			0,00	4.582.605,14		
Titolo 2	Spese in conto capitale	38.176.347,53	previsione di competenza <i>di cui già impegnato</i> <i>di cui fondo pluriennale vincolato</i>	46.782.217,88	56.905.807,98 0,00 0,00	0,00 0,00 0,00	0,00 0,00 0,00
	previsione di cassa			0,00	95.082.155,51		
Titolo 3	Spese per incremento di attività finanziarie	0,00	previsione di competenza <i>di cui già impegnato</i> <i>di cui fondo pluriennale vincolato</i>	0,00	0,00 0,00 0,00	0,00 0,00 0,00	0,00 0,00 0,00
	previsione di cassa			0,00	0,00		
<b>Totale Programma 05</b>	<b>Viabilità e infrastrutture stradali</b>	38.910.265,44	previsione di competenza <i>di cui già impegnato</i> <i>di cui fondo pluriennale vincolato</i>	50.385.738,34	60.754.495,21 0,00 0,00	0,00 0,00 0,00	0,00 0,00 0,00
	previsione di cassa			0,00	99.664.760,65		
<b>TOTALE MISSIONE 10</b>	<b>Trasporti e diritto alla mobilità</b>	<b>38.910.265,44</b>	previsione di competenza <i>di cui già impegnato</i> <i>di cui fondo pluriennale vincolato</i>	<b>53.762.718,14</b>	<b>63.978.748,72</b> <b>0,00</b> <b>0,00</b>	<b>0,00</b> <b>0,00</b> <b>0,00</b>	<b>0,00</b> <b>0,00</b> <b>0,00</b>
	previsione di cassa			<b>0,00</b>	<b>102.889.014,16</b>		



**PROVINCIA DI TERAMO**  
**(Esercizio 2017)**

**Allegato n.9 - Bilancio di previsione**

**BILANCIO DI PREVISIONE**  
**SPESE**

MISSIONE, PROGRAMMA, TITOLO	DENOMINAZIONE	RESIDUI PRESUNTI AL TERMINE DELL'ESERCIZIO 2016		PREVISIONI DEFINITIVE DELL'ANNO 2016	PREVISIONI		
					dell'anno 2017	dell'anno 2018	dell'anno 2019
<b>MISSIONE 11 Soccorso civile</b>							
<b>1101</b>	<b>Programma 01</b>	<b>Sistema di protezione civile</b>					
Titolo 1	Spese correnti	19.478,80	previsione di competenza	216.385,24	14.062,65	0,00	0,00
			<i>di cui già impegnato</i>		0,00	0,00	0,00
			<i>di cui fondo pluriennale vincolato</i>	0,00	0,00	0,00	0,00
			previsione di cassa	0,00	33.541,45		
Titolo 2	Spese in conto capitale	6.008,87	previsione di competenza	0,00	0,00	0,00	0,00
			<i>di cui già impegnato</i>		0,00	0,00	0,00
			<i>di cui fondo pluriennale vincolato</i>	0,00	0,00	0,00	0,00
			previsione di cassa	0,00	6.008,87		
Titolo 3	Spese per incremento di attività finanziarie	0,00	previsione di competenza	0,00	0,00	0,00	0,00
			<i>di cui già impegnato</i>		0,00	0,00	0,00
			<i>di cui fondo pluriennale vincolato</i>	0,00	0,00	0,00	0,00
			previsione di cassa	0,00	0,00		
	<b>Totale Programma 01</b>	<b>25.487,67</b>	previsione di competenza	<b>216.385,24</b>	<b>14.062,65</b>	<b>0,00</b>	<b>0,00</b>
	<b>Sistema di protezione civile</b>		<i>di cui già impegnato</i>		<b>0,00</b>	<b>0,00</b>	<b>0,00</b>
			<i>di cui fondo pluriennale vincolato</i>	<b>0,00</b>	<b>0,00</b>	<b>0,00</b>	<b>0,00</b>
			previsione di cassa	<b>0,00</b>	<b>39.550,32</b>		
<b>1102</b>	<b>Programma 02</b>	<b>Interventi a seguito di calamità naturali</b>					
Titolo 1	Spese correnti	0,00	previsione di competenza	0,00	0,00	0,00	0,00
			<i>di cui già impegnato</i>		0,00	0,00	0,00
			<i>di cui fondo pluriennale vincolato</i>	0,00	0,00	0,00	0,00
			previsione di cassa	0,00	0,00		
Titolo 2	Spese in conto capitale	0,00	previsione di competenza	0,00	0,00	0,00	0,00
			<i>di cui già impegnato</i>		0,00	0,00	0,00
			<i>di cui fondo pluriennale vincolato</i>	0,00	0,00	0,00	0,00
			previsione di cassa	0,00	0,00		
Titolo 3	Spese per incremento di attività finanziarie	0,00	previsione di competenza	0,00	0,00	0,00	0,00
			<i>di cui già impegnato</i>		0,00	0,00	0,00
			<i>di cui fondo pluriennale vincolato</i>	0,00	0,00	0,00	0,00
			previsione di cassa	0,00	0,00		
	<b>Totale Programma 02</b>	<b>0,00</b>	previsione di competenza	<b>0,00</b>	<b>0,00</b>	<b>0,00</b>	<b>0,00</b>
	<b>Interventi a seguito di</b>		<i>di cui già impegnato</i>		<b>0,00</b>	<b>0,00</b>	<b>0,00</b>
	<b>calamità naturali</b>		<i>di cui fondo pluriennale vincolato</i>	<b>0,00</b>	<b>0,00</b>	<b>0,00</b>	<b>0,00</b>
			previsione di cassa	<b>0,00</b>	<b>0,00</b>		
<b>TOTALE MISSIONE 11</b>		<b>25.487,67</b>	previsione di competenza	<b>216.385,24</b>	<b>14.062,65</b>	<b>0,00</b>	<b>0,00</b>
<b>Soccorso civile</b>			<i>di cui già impegnato</i>		<b>0,00</b>	<b>0,00</b>	<b>0,00</b>
			<i>di cui fondo pluriennale vincolato</i>	<b>0,00</b>	<b>0,00</b>	<b>0,00</b>	<b>0,00</b>
			previsione di cassa	<b>0,00</b>	<b>39.550,32</b>		



**PROVINCIA DI TERAMO**  
**(Esercizio 2017)**

**Allegato n.9 - Bilancio di previsione**

**BILANCIO DI PREVISIONE**  
**SPESE**

MISSIONE, PROGRAMMA, TITOLO	DENOMINAZIONE	RESIDUI PRESUNTI AL TERMINE DELL'ESERCIZIO 2016	PREVISIONI DEFINITIVE DELL'ANNO 2016	Previsioni	Previsioni	Previsioni
				dell'anno 2017	dell'anno 2018	dell'anno 2019
<b>MISSIONE 12 Diritti sociali, politiche sociali e famiglia</b>						
<b>1201</b>	<b>Programma 01</b>	<b>Interventi per l'infanzia e i minori e per asili nido</b>				
Titolo 1	Spese correnti	14.750,00	previsione di competenza <i>di cui già impegnato</i> <i>di cui fondo pluriennale vincolato</i> previsione di cassa	20.951,82 <i>0,00</i> <i>0,00</i> 20.451,82	5.701,82 <i>0,00</i> <i>0,00</i> 0,00	0,00 <i>0,00</i> <i>0,00</i> 0,00
Titolo 2	Spese in conto capitale	0,00	previsione di competenza <i>di cui già impegnato</i> <i>di cui fondo pluriennale vincolato</i> previsione di cassa	0,00 <i>0,00</i> <i>0,00</i> 0,00	0,00 <i>0,00</i> <i>0,00</i> 0,00	0,00 <i>0,00</i> <i>0,00</i> 0,00
Titolo 3	Spese per incremento di attività finanziarie	0,00	previsione di competenza <i>di cui già impegnato</i> <i>di cui fondo pluriennale vincolato</i> previsione di cassa	0,00 <i>0,00</i> <i>0,00</i> 0,00	0,00 <i>0,00</i> <i>0,00</i> 0,00	0,00 <i>0,00</i> <i>0,00</i> 0,00
<b>Totale Programma 01</b>		<b>14.750,00</b>	previsione di competenza <i>di cui già impegnato</i> <i>di cui fondo pluriennale vincolato</i> previsione di cassa	<b>20.951,82</b> <i>0,00</i> <i>0,00</i> 20.451,82	<b>5.701,82</b> <i>0,00</i> <i>0,00</i> 0,00	<b>0,00</b> <i>0,00</i> <i>0,00</i> 0,00
<b>1202</b>	<b>Programma 02</b>	<b>Interventi per la disabilità</b>				
Titolo 1	Spese correnti	22.537,38	previsione di competenza <i>di cui già impegnato</i> <i>di cui fondo pluriennale vincolato</i> previsione di cassa	468.163,90 <i>0,00</i> <i>0,00</i> 441.601,04	419.063,66 <i>0,00</i> <i>0,00</i> 0,00	0,00 <i>0,00</i> <i>0,00</i> 0,00
Titolo 2	Spese in conto capitale	0,00	previsione di competenza <i>di cui già impegnato</i> <i>di cui fondo pluriennale vincolato</i> previsione di cassa	0,00 <i>0,00</i> <i>0,00</i> 0,00	0,00 <i>0,00</i> <i>0,00</i> 0,00	0,00 <i>0,00</i> <i>0,00</i> 0,00
Titolo 3	Spese per incremento di attività finanziarie	0,00	previsione di competenza <i>di cui già impegnato</i> <i>di cui fondo pluriennale vincolato</i> previsione di cassa	0,00 <i>0,00</i> <i>0,00</i> 0,00	0,00 <i>0,00</i> <i>0,00</i> 0,00	0,00 <i>0,00</i> <i>0,00</i> 0,00
<b>Totale Programma 02</b>		<b>22.537,38</b>	previsione di competenza <i>di cui già impegnato</i> <i>di cui fondo pluriennale vincolato</i> previsione di cassa	<b>468.163,90</b> <i>0,00</i> <i>0,00</i> 441.601,04	<b>419.063,66</b> <i>0,00</i> <i>0,00</i> 0,00	<b>0,00</b> <i>0,00</i> <i>0,00</i> 0,00
<b>1203</b>	<b>Programma 03</b>	<b>Interventi per gli anziani</b>				
Titolo 1	Spese correnti	0,00	previsione di competenza <i>di cui già impegnato</i> <i>di cui fondo pluriennale vincolato</i> previsione di cassa	0,00 <i>0,00</i> <i>0,00</i> 0,00	0,00 <i>0,00</i> <i>0,00</i> 0,00	0,00 <i>0,00</i> <i>0,00</i> 0,00
Titolo 2	Spese in conto capitale	0,00	previsione di competenza <i>di cui già impegnato</i> <i>di cui fondo pluriennale vincolato</i> previsione di cassa	0,00 <i>0,00</i> <i>0,00</i> 0,00	0,00 <i>0,00</i> <i>0,00</i> 0,00	0,00 <i>0,00</i> <i>0,00</i> 0,00
Titolo 3	Spese per incremento di attività finanziarie	0,00	previsione di competenza <i>di cui già impegnato</i> <i>di cui fondo pluriennale vincolato</i> previsione di cassa	0,00 <i>0,00</i> <i>0,00</i> 0,00	0,00 <i>0,00</i> <i>0,00</i> 0,00	0,00 <i>0,00</i> <i>0,00</i> 0,00
<b>Totale Programma 03</b>		<b>0,00</b>	previsione di competenza <i>di cui già impegnato</i> <i>di cui fondo pluriennale vincolato</i> previsione di cassa	<b>0,00</b> <i>0,00</i> <i>0,00</i> 0,00	<b>0,00</b> <i>0,00</i> <i>0,00</i> 0,00	<b>0,00</b> <i>0,00</i> <i>0,00</i> 0,00
<b>1204</b>	<b>Programma 04</b>	<b>Interventi per soggetti a rischio di esclusione sociale</b>				
Titolo 1	Spese correnti	36.028,30	previsione di competenza <i>di cui già impegnato</i> <i>di cui fondo pluriennale vincolato</i> previsione di cassa	362.536,64 <i>0,00</i> <i>0,00</i> 0,00	98.693,43 <i>0,00</i> <i>0,00</i> 134.721,73	0,00 <i>0,00</i> <i>0,00</i> 0,00
Titolo 2	Spese in conto capitale	0,00	previsione di competenza <i>di cui già impegnato</i> <i>di cui fondo pluriennale vincolato</i> previsione di cassa	0,00 <i>0,00</i> <i>0,00</i> 0,00	0,00 <i>0,00</i> <i>0,00</i> 0,00	0,00 <i>0,00</i> <i>0,00</i> 0,00



**PROVINCIA DI TERAMO**  
**(Esercizio 2017)**

**Allegato n.9 - Bilancio di previsione**

**BILANCIO DI PREVISIONE**  
**SPESE**

MISSIONE, PROGRAMMA, TITOLO	DENOMINAZIONE	RESIDUI PRESUNTI AL TERMINE DELL'ESERCIZIO 2016		PREVISIONI DEFINITIVE DELL'ANNO 2016	PREVISIONI		
					dell'anno 2017	dell'anno 2018	dell'anno 2019
Titolo 3	Spese per incremento di attività finanziarie	0,00	previsione di competenza <i>di cui già impegnato</i> <i>di cui fondo pluriennale vincolato</i>	0,00 0,00 0,00	0,00 0,00 0,00	0,00 0,00 0,00	0,00 0,00 0,00
<b>Totale Programma 04</b>	<b>Interventi per soggetti a rischio di esclusione sociale</b>	36.028,30	previsione di competenza <i>di cui già impegnato</i> <i>di cui fondo pluriennale vincolato</i> previsione di cassa	362.536,64 0,00 0,00 0,00	98.693,43 0,00 0,00 134.721,73	0,00 0,00 0,00	0,00 0,00 0,00
<b>1205</b>	<b>Programma 05 Interventi per le famiglie</b>						
Titolo 1	Spese correnti	0,00	previsione di competenza <i>di cui già impegnato</i> <i>di cui fondo pluriennale vincolato</i>	39.949,00 0,00 0,00	39.949,00 0,00 0,00	0,00 0,00 0,00	0,00 0,00 0,00
Titolo 2	Spese in conto capitale	0,00	previsione di competenza <i>di cui già impegnato</i> <i>di cui fondo pluriennale vincolato</i>	0,00 0,00 0,00	0,00 0,00 0,00	0,00 0,00 0,00	0,00 0,00 0,00
Titolo 3	Spese per incremento di attività finanziarie	0,00	previsione di competenza <i>di cui già impegnato</i> <i>di cui fondo pluriennale vincolato</i>	0,00 0,00 0,00	0,00 0,00 0,00	0,00 0,00 0,00	0,00 0,00 0,00
<b>Totale Programma 05</b>	<b>Interventi per le famiglie</b>	0,00	previsione di competenza <i>di cui già impegnato</i> <i>di cui fondo pluriennale vincolato</i> previsione di cassa	39.949,00 0,00 0,00 0,00	39.949,00 0,00 0,00 39.949,00	0,00 0,00 0,00	0,00 0,00 0,00
<b>1206</b>	<b>Programma 06 Interventi per il diritto alla casa</b>						
Titolo 1	Spese correnti	0,00	previsione di competenza <i>di cui già impegnato</i> <i>di cui fondo pluriennale vincolato</i>	0,00 0,00 0,00	0,00 0,00 0,00	0,00 0,00 0,00	0,00 0,00 0,00
Titolo 2	Spese in conto capitale	0,00	previsione di competenza <i>di cui già impegnato</i> <i>di cui fondo pluriennale vincolato</i>	0,00 0,00 0,00	0,00 0,00 0,00	0,00 0,00 0,00	0,00 0,00 0,00
Titolo 3	Spese per incremento di attività finanziarie	0,00	previsione di competenza <i>di cui già impegnato</i> <i>di cui fondo pluriennale vincolato</i>	0,00 0,00 0,00	0,00 0,00 0,00	0,00 0,00 0,00	0,00 0,00 0,00
<b>Totale Programma 06</b>	<b>Interventi per il diritto alla casa</b>	0,00	previsione di competenza <i>di cui già impegnato</i> <i>di cui fondo pluriennale vincolato</i> previsione di cassa	0,00 0,00 0,00 0,00	0,00 0,00 0,00 0,00	0,00 0,00 0,00	0,00 0,00 0,00
<b>1207</b>	<b>Programma 07 Programmazione e governo della rete dei servizi socio-sanitari e sociali</b>						
Titolo 1	Spese correnti	0,00	previsione di competenza <i>di cui già impegnato</i> <i>di cui fondo pluriennale vincolato</i>	0,00 0,00 0,00	0,00 0,00 0,00	0,00 0,00 0,00	0,00 0,00 0,00
Titolo 2	Spese in conto capitale	0,00	previsione di competenza <i>di cui già impegnato</i> <i>di cui fondo pluriennale vincolato</i>	0,00 0,00 0,00	0,00 0,00 0,00	0,00 0,00 0,00	0,00 0,00 0,00
Titolo 3	Spese per incremento di attività finanziarie	0,00	previsione di competenza <i>di cui già impegnato</i> <i>di cui fondo pluriennale vincolato</i>	0,00 0,00 0,00	0,00 0,00 0,00	0,00 0,00 0,00	0,00 0,00 0,00
<b>Totale Programma 07</b>	<b>Programmazione e governo della rete dei servizi socio-sanitari e sociali</b>	0,00	previsione di competenza <i>di cui già impegnato</i> <i>di cui fondo pluriennale vincolato</i> previsione di cassa	0,00 0,00 0,00 0,00	0,00 0,00 0,00 0,00	0,00 0,00 0,00	0,00 0,00 0,00
<b>1208</b>	<b>Programma 08 Cooperazione e associazionismo</b>						



**PROVINCIA DI TERAMO**  
**(Esercizio 2017)**

**Allegato n.9 - Bilancio di previsione**

**BILANCIO DI PREVISIONE**  
**SPESE**

MISSIONE, PROGRAMMA, TITOLO	DENOMINAZIONE	RESIDUI PRESUNTI AL TERMINE DELL'ESERCIZIO 2016		PREVISIONI DEFINITIVE DELL'ANNO 2016	PREVISIONI		
					dell'anno 2017	dell'anno 2018	dell'anno 2019
Titolo 1	Spese correnti	5.040,00	previsione di competenza	5.850,00	5.810,00	0,00	0,00
			<i>di cui già impegnato</i>		0,00	0,00	0,00
			<i>di cui fondo pluriennale vincolato</i>	0,00	0,00	0,00	0,00
			previsione di cassa	0,00	10.850,00		
Titolo 2	Spese in conto capitale	0,00	previsione di competenza	0,00	0,00	0,00	0,00
			<i>di cui già impegnato</i>		0,00	0,00	0,00
			<i>di cui fondo pluriennale vincolato</i>	0,00	0,00	0,00	0,00
			previsione di cassa	0,00	0,00		
Titolo 3	Spese per incremento di attività finanziarie	0,00	previsione di competenza	0,00	0,00	0,00	0,00
			<i>di cui già impegnato</i>		0,00	0,00	0,00
			<i>di cui fondo pluriennale vincolato</i>	0,00	0,00	0,00	0,00
			previsione di cassa	0,00	0,00		
<b>Totale Programma</b>	<b>08</b>	<b>5.040,00</b>	previsione di competenza	<b>5.850,00</b>	<b>5.810,00</b>	<b>0,00</b>	<b>0,00</b>
			<i>di cui già impegnato</i>		0,00	0,00	0,00
			<i>di cui fondo pluriennale vincolato</i>	0,00	0,00	0,00	0,00
			previsione di cassa	0,00	10.850,00		
<b>1209</b>	<b>Programma 09 Servizio necroscopico e cimiteriale</b>						
Titolo 1	Spese correnti	0,00	previsione di competenza	0,00	0,00	0,00	0,00
			<i>di cui già impegnato</i>		0,00	0,00	0,00
			<i>di cui fondo pluriennale vincolato</i>	0,00	0,00	0,00	0,00
			previsione di cassa	0,00	0,00		
Titolo 2	Spese in conto capitale	0,00	previsione di competenza	0,00	0,00	0,00	0,00
			<i>di cui già impegnato</i>		0,00	0,00	0,00
			<i>di cui fondo pluriennale vincolato</i>	0,00	0,00	0,00	0,00
			previsione di cassa	0,00	0,00		
Titolo 3	Spese per incremento di attività finanziarie	0,00	previsione di competenza	0,00	0,00	0,00	0,00
			<i>di cui già impegnato</i>		0,00	0,00	0,00
			<i>di cui fondo pluriennale vincolato</i>	0,00	0,00	0,00	0,00
			previsione di cassa	0,00	0,00		
<b>Totale Programma</b>	<b>09</b>	<b>0,00</b>	previsione di competenza	<b>0,00</b>	<b>0,00</b>	<b>0,00</b>	<b>0,00</b>
			<i>di cui già impegnato</i>		0,00	0,00	0,00
			<i>di cui fondo pluriennale vincolato</i>	0,00	0,00	0,00	0,00
			previsione di cassa	0,00	0,00		
<b>TOTALE MISSIONE 12</b>	<b>Diritti sociali, politiche sociali e famiglia</b>	<b>78.355,68</b>	previsione di competenza	<b>897.451,36</b>	<b>569.217,91</b>	<b>0,00</b>	<b>0,00</b>
			<i>di cui già impegnato</i>		0,00	0,00	0,00
			<i>di cui fondo pluriennale vincolato</i>	0,00	0,00	0,00	0,00
			previsione di cassa	0,00	647.573,59		



**PROVINCIA DI TERAMO**  
**(Esercizio 2017)**

**Allegato n.9 - Bilancio di previsione**

**BILANCIO DI PREVISIONE**  
**SPESE**

MISSIONE, PROGRAMMA, TITOLO	DENOMINAZIONE	RESIDUI PRESUNTI AL TERMINE DELL'ESERCIZIO 2016	PREVISIONI DEFINITIVE DELL'ANNO 2016	PREVISIONI		
				Previsioni dell'anno 2017	Previsioni dell'anno 2018	Previsioni dell'anno 2019
<b>MISSIONE 13 Tutela della salute</b>						
<b>1301</b>	<b>Programma 01 Servizio sanitario regionale - finanziamento ordinario corrente per la garanzia dei LEA</b>					
	Titolo 1 Spese correnti	0,00	previsione di competenza <i>di cui già impegnato</i>	0,00 <i>0,00</i>	0,00 <i>0,00</i>	0,00 <i>0,00</i>
			<i>di cui fondo pluriennale vincolato</i>	<i>0,00</i>	<i>0,00</i>	<i>0,00</i>
			previsione di cassa	0,00	0,00	0,00
	<b>Totale Programma 01</b>	<b>0,00</b>	<b>previsione di competenza</b>	<b>0,00</b>	<b>0,00</b>	<b>0,00</b>
	<b>Servizio sanitario regionale -</b>		<i>di cui già impegnato</i>	<i>0,00</i>	<i>0,00</i>	<i>0,00</i>
	<b>finanziamento ordinario</b>		<i>di cui fondo pluriennale vincolato</i>	<i>0,00</i>	<i>0,00</i>	<i>0,00</i>
	<b>corrente per la garanzia dei</b>		previsione di cassa	0,00	0,00	0,00
<b>1302</b>	<b>Programma 02 Servizio sanitario regionale - finanziamento aggiuntivo corrente per livelli di assistenza superiori ai LEA</b>					
	Titolo 1 Spese correnti	0,00	previsione di competenza <i>di cui già impegnato</i>	0,00 <i>0,00</i>	0,00 <i>0,00</i>	0,00 <i>0,00</i>
			<i>di cui fondo pluriennale vincolato</i>	<i>0,00</i>	<i>0,00</i>	<i>0,00</i>
			previsione di cassa	0,00	0,00	0,00
	<b>Totale Programma 02</b>	<b>0,00</b>	<b>previsione di competenza</b>	<b>0,00</b>	<b>0,00</b>	<b>0,00</b>
	<b>Servizio sanitario regionale -</b>		<i>di cui già impegnato</i>	<i>0,00</i>	<i>0,00</i>	<i>0,00</i>
	<b>finanziamento aggiuntivo</b>		<i>di cui fondo pluriennale vincolato</i>	<i>0,00</i>	<i>0,00</i>	<i>0,00</i>
	<b>corrente per livelli di</b>		previsione di cassa	0,00	0,00	0,00
<b>1303</b>	<b>Programma 03 Servizio sanitario regionale - finanziamento aggiuntivo corrente per la copertura dello squilibrio di bilancio corrente</b>					
	Titolo 1 Spese correnti	0,00	previsione di competenza <i>di cui già impegnato</i>	0,00 <i>0,00</i>	0,00 <i>0,00</i>	0,00 <i>0,00</i>
			<i>di cui fondo pluriennale vincolato</i>	<i>0,00</i>	<i>0,00</i>	<i>0,00</i>
			previsione di cassa	0,00	0,00	0,00
	<b>Totale Programma 03</b>	<b>0,00</b>	<b>previsione di competenza</b>	<b>0,00</b>	<b>0,00</b>	<b>0,00</b>
	<b>Servizio sanitario regionale -</b>		<i>di cui già impegnato</i>	<i>0,00</i>	<i>0,00</i>	<i>0,00</i>
	<b>finanziamento aggiuntivo</b>		<i>di cui fondo pluriennale vincolato</i>	<i>0,00</i>	<i>0,00</i>	<i>0,00</i>
	<b>corrente per la copertura</b>		previsione di cassa	0,00	0,00	0,00
<b>1304</b>	<b>Programma 04 Servizio sanitario regionale - ripiano di disavanzi sanitari relativi ad esercizi pregressi</b>					
	Titolo 2 Spese in conto capitale	0,00	previsione di competenza <i>di cui già impegnato</i>	0,00 <i>0,00</i>	0,00 <i>0,00</i>	0,00 <i>0,00</i>
			<i>di cui fondo pluriennale vincolato</i>	<i>0,00</i>	<i>0,00</i>	<i>0,00</i>
			previsione di cassa	0,00	0,00	0,00
	<b>Totale Programma 04</b>	<b>0,00</b>	<b>previsione di competenza</b>	<b>0,00</b>	<b>0,00</b>	<b>0,00</b>
	<b>Servizio sanitario regionale -</b>		<i>di cui già impegnato</i>	<i>0,00</i>	<i>0,00</i>	<i>0,00</i>
	<b>ripiano di disavanzi sanitari</b>		<i>di cui fondo pluriennale vincolato</i>	<i>0,00</i>	<i>0,00</i>	<i>0,00</i>
	<b>relativi ad esercizi pregressi</b>		previsione di cassa	0,00	0,00	0,00
<b>1305</b>	<b>Programma 05 Servizio sanitario regionale - investimenti sanitari</b>					
	Titolo 2 Spese in conto capitale	0,00	previsione di competenza <i>di cui già impegnato</i>	0,00 <i>0,00</i>	0,00 <i>0,00</i>	0,00 <i>0,00</i>
			<i>di cui fondo pluriennale vincolato</i>	<i>0,00</i>	<i>0,00</i>	<i>0,00</i>
			previsione di cassa	0,00	0,00	0,00
	Titolo 3 Spese per incremento di attività finanziarie	0,00	previsione di competenza <i>di cui già impegnato</i>	0,00 <i>0,00</i>	0,00 <i>0,00</i>	0,00 <i>0,00</i>
			<i>di cui fondo pluriennale vincolato</i>	<i>0,00</i>	<i>0,00</i>	<i>0,00</i>
			previsione di cassa	0,00	0,00	0,00
	<b>Totale Programma 05</b>	<b>0,00</b>	<b>previsione di competenza</b>	<b>0,00</b>	<b>0,00</b>	<b>0,00</b>
	<b>Servizio sanitario regionale -</b>		<i>di cui già impegnato</i>	<i>0,00</i>	<i>0,00</i>	<i>0,00</i>
	<b>investimenti sanitari</b>		<i>di cui fondo pluriennale vincolato</i>	<i>0,00</i>	<i>0,00</i>	<i>0,00</i>
			previsione di cassa	0,00	0,00	0,00
<b>1306</b>	<b>Programma 06 Servizio sanitario regionale - restituzione maggiori gettiti SSN</b>					
	Titolo 1 Spese correnti	0,00	previsione di competenza <i>di cui già impegnato</i>	0,00 <i>0,00</i>	0,00 <i>0,00</i>	0,00 <i>0,00</i>
			<i>di cui fondo pluriennale vincolato</i>	<i>0,00</i>	<i>0,00</i>	<i>0,00</i>
			previsione di cassa	0,00	0,00	0,00
	<b>Totale Programma 06</b>	<b>0,00</b>	<b>previsione di competenza</b>	<b>0,00</b>	<b>0,00</b>	<b>0,00</b>
	<b>Servizio sanitario regionale -</b>		<i>di cui già impegnato</i>	<i>0,00</i>	<i>0,00</i>	<i>0,00</i>
	<b>restituzione maggiori gettiti</b>		<i>di cui fondo pluriennale vincolato</i>	<i>0,00</i>	<i>0,00</i>	<i>0,00</i>
	<b>SSN</b>		previsione di cassa	0,00	0,00	0,00
<b>1307</b>	<b>Programma 07 Ulteriori spese in materia sanitaria</b>					



PROVINCIA DI TERAMO  
(Esercizio 2017)

Allegato n.9 - Bilancio di previsione

BILANCIO DI PREVISIONE  
SPESE

MISSIONE, PROGRAMMA, TITOLO	DENOMINAZIONE	RESIDUI PRESUNTI AL TERMINE DELL'ESERCIZIO 2016		PREVISIONI DEFINITIVE DELL'ANNO 2016	PREVISIONI		
					Previsioni dell'anno 2017	Previsioni dell'anno 2018	Previsioni dell'anno 2019
Titolo 1 Spese correnti		0,00	previsione di competenza	0,00	0,00	0,00	0,00
			<i>di cui già impegnato</i>		<i>0,00</i>	<i>0,00</i>	<i>0,00</i>
			<i>di cui fondo pluriennale vincolato</i>		<i>0,00</i>	<i>0,00</i>	<i>0,00</i>
			previsione di cassa	0,00	0,00		
Titolo 2 Spese in conto capitale		0,00	previsione di competenza	0,00	0,00	0,00	0,00
			<i>di cui già impegnato</i>		<i>0,00</i>	<i>0,00</i>	<i>0,00</i>
			<i>di cui fondo pluriennale vincolato</i>		<i>0,00</i>	<i>0,00</i>	<i>0,00</i>
			previsione di cassa	0,00	0,00		
Titolo 3 Spese per incremento di attività finanziarie		0,00	previsione di competenza	0,00	0,00	0,00	0,00
			<i>di cui già impegnato</i>		<i>0,00</i>	<i>0,00</i>	<i>0,00</i>
			<i>di cui fondo pluriennale vincolato</i>		<i>0,00</i>	<i>0,00</i>	<i>0,00</i>
			previsione di cassa	0,00	0,00		
<b>Totale Programma 07</b> <b>Ulteriori spese in materia</b> <b>sanitaria</b>		0,00	previsione di competenza	0,00	0,00	0,00	0,00
			<i>di cui già impegnato</i>		<i>0,00</i>	<i>0,00</i>	<i>0,00</i>
			<i>di cui fondo pluriennale vincolato</i>		<i>0,00</i>	<i>0,00</i>	<i>0,00</i>
			previsione di cassa	0,00	0,00		
<b>TOTALE MISSIONE 13</b> <b>Tutela della salute</b>		<b>0,00</b>	previsione di competenza	<b>0,00</b>	<b>0,00</b>	<b>0,00</b>	<b>0,00</b>
			<i>di cui già impegnato</i>		<i>0,00</i>	<i>0,00</i>	<i>0,00</i>
			<i>di cui fondo pluriennale vincolato</i>		<i>0,00</i>	<i>0,00</i>	<i>0,00</i>
			previsione di cassa	<b>0,00</b>	<b>0,00</b>		



**PROVINCIA DI TERAMO**  
**(Esercizio 2017)**

**Allegato n.9 - Bilancio di previsione**

**BILANCIO DI PREVISIONE**  
**SPESE**

MISSIONE, PROGRAMMA, TITOLO	DENOMINAZIONE	RESIDUI PRESUNTI AL TERMINE DELL'ESERCIZIO 2016		PREVISIONI DEFINITIVE DELL'ANNO 2016	PREVISIONI		
					dell'anno 2017	dell'anno 2018	dell'anno 2019
<b>MISSIONE 14 Sviluppo economico e competitività</b>							
<b>1401</b>	<b>Programma 01</b>	<b>Industria PMI e Artigianato</b>					
Titolo 1	Spese correnti	832.043,43	previsione di competenza	171.934,48	51.480,90	0,00	0,00
			<i>di cui già impegnato</i>		0,00	0,00	0,00
			<i>di cui fondo pluriennale vincolato</i>	0,00	0,00	0,00	0,00
			previsione di cassa	0,00	883.524,33		
Titolo 2	Spese in conto capitale	113.621,40	previsione di competenza	0,00	0,00	0,00	0,00
			<i>di cui già impegnato</i>		0,00	0,00	0,00
			<i>di cui fondo pluriennale vincolato</i>	0,00	0,00	0,00	0,00
			previsione di cassa	0,00	113.621,40		
Titolo 3	Spese per incremento di attività finanziarie	0,00	previsione di competenza	0,00	0,00	0,00	0,00
			<i>di cui già impegnato</i>		0,00	0,00	0,00
			<i>di cui fondo pluriennale vincolato</i>	0,00	0,00	0,00	0,00
			previsione di cassa	0,00	0,00		
	<b>Totale Programma 01</b>	<b>945.664,83</b>	previsione di competenza	<b>171.934,48</b>	<b>51.480,90</b>	<b>0,00</b>	<b>0,00</b>
	<b>Industria PMI e Artigianato</b>		<i>di cui già impegnato</i>		<i>0,00</i>	<i>0,00</i>	<i>0,00</i>
			<i>di cui fondo pluriennale vincolato</i>	<i>0,00</i>	<i>0,00</i>	<i>0,00</i>	<i>0,00</i>
			previsione di cassa	<i>0,00</i>	<i>997.145,73</i>		
<b>1402</b>	<b>Programma 02</b>	<b>Commercio - reti distributive - tutela dei consumatori</b>					
Titolo 1	Spese correnti	0,00	previsione di competenza	0,00	0,00	0,00	0,00
			<i>di cui già impegnato</i>		0,00	0,00	0,00
			<i>di cui fondo pluriennale vincolato</i>	0,00	0,00	0,00	0,00
			previsione di cassa	0,00	0,00		
Titolo 2	Spese in conto capitale	0,00	previsione di competenza	0,00	0,00	0,00	0,00
			<i>di cui già impegnato</i>		0,00	0,00	0,00
			<i>di cui fondo pluriennale vincolato</i>	0,00	0,00	0,00	0,00
			previsione di cassa	0,00	0,00		
Titolo 3	Spese per incremento di attività finanziarie	0,00	previsione di competenza	6.000,00	0,00	0,00	0,00
			<i>di cui già impegnato</i>		0,00	0,00	0,00
			<i>di cui fondo pluriennale vincolato</i>	0,00	0,00	0,00	0,00
			previsione di cassa	0,00	0,00		
	<b>Totale Programma 02</b>	<b>0,00</b>	previsione di competenza	<b>6.000,00</b>	<b>0,00</b>	<b>0,00</b>	<b>0,00</b>
	<b>Commercio - reti distributive - tutela dei consumatori</b>		<i>di cui già impegnato</i>		<i>0,00</i>	<i>0,00</i>	<i>0,00</i>
			<i>di cui fondo pluriennale vincolato</i>	<i>0,00</i>	<i>0,00</i>	<i>0,00</i>	<i>0,00</i>
			previsione di cassa	<i>0,00</i>	<i>0,00</i>		
<b>1403</b>	<b>Programma 03</b>	<b>Ricerca e innovazione</b>					
Titolo 1	Spese correnti	0,00	previsione di competenza	0,00	0,00	0,00	0,00
			<i>di cui già impegnato</i>		0,00	0,00	0,00
			<i>di cui fondo pluriennale vincolato</i>	0,00	0,00	0,00	0,00
			previsione di cassa	0,00	0,00		
Titolo 2	Spese in conto capitale	0,00	previsione di competenza	0,00	0,00	0,00	0,00
			<i>di cui già impegnato</i>		0,00	0,00	0,00
			<i>di cui fondo pluriennale vincolato</i>	0,00	0,00	0,00	0,00
			previsione di cassa	0,00	0,00		
Titolo 3	Spese per incremento di attività finanziarie	0,00	previsione di competenza	0,00	0,00	0,00	0,00
			<i>di cui già impegnato</i>		0,00	0,00	0,00
			<i>di cui fondo pluriennale vincolato</i>	0,00	0,00	0,00	0,00
			previsione di cassa	0,00	0,00		
	<b>Totale Programma 03</b>	<b>0,00</b>	previsione di competenza	<b>0,00</b>	<b>0,00</b>	<b>0,00</b>	<b>0,00</b>
	<b>Ricerca e innovazione</b>		<i>di cui già impegnato</i>		<i>0,00</i>	<i>0,00</i>	<i>0,00</i>
			<i>di cui fondo pluriennale vincolato</i>	<i>0,00</i>	<i>0,00</i>	<i>0,00</i>	<i>0,00</i>
			previsione di cassa	<i>0,00</i>	<i>0,00</i>		
<b>1404</b>	<b>Programma 04</b>	<b>Reti e altri servizi di pubblica utilità</b>					
Titolo 1	Spese correnti	0,00	previsione di competenza	0,00	0,00	0,00	0,00
			<i>di cui già impegnato</i>		0,00	0,00	0,00
			<i>di cui fondo pluriennale vincolato</i>	0,00	0,00	0,00	0,00
			previsione di cassa	0,00	0,00		
Titolo 2	Spese in conto capitale	0,00	previsione di competenza	0,00	0,00	0,00	0,00
			<i>di cui già impegnato</i>		0,00	0,00	0,00
			<i>di cui fondo pluriennale vincolato</i>	0,00	0,00	0,00	0,00
			previsione di cassa	0,00	0,00		





PROVINCIA DI TERAMO  
(Esercizio 2017)

Allegato n.9 - Bilancio di previsione

BILANCIO DI PREVISIONE  
SPESE

MISSIONE, PROGRAMMA, TITOLO	DENOMINAZIONE	RESIDUI PRESUNTI AL TERMINE DELL'ESERCIZIO 2016		PREVISIONI DEFINITIVE DELL'ANNO 2016	Previsioni	Previsioni	Previsioni
					dell'anno 2017	dell'anno 2018	dell'anno 2019
Titolo 3	Spese per incremento di attività finanziarie	0,00	previsione di competenza	0,00	0,00	0,00	0,00
			<i>di cui già impegnato</i>		0,00	0,00	0,00
			<i>di cui fondo pluriennale vincolato</i>	0,00	0,00	0,00	0,00
			previsione di cassa	0,00	0,00		
<b>Totale Programma 04</b>	<b>Reti e altri servizi di pubblica utilità</b>	0,00	previsione di competenza	0,00	0,00	0,00	0,00
			<i>di cui già impegnato</i>		0,00	0,00	0,00
			<i>di cui fondo pluriennale vincolato</i>	0,00	0,00	0,00	0,00
			previsione di cassa	0,00	0,00		
<b>TOTALE MISSIONE 14</b>		<b>945.664,83</b>	previsione di competenza	<b>177.934,48</b>	<b>51.480,90</b>	<b>0,00</b>	<b>0,00</b>
<b>Sviluppo economico e competitività</b>			<i>di cui già impegnato</i>		<b>0,00</b>	<b>0,00</b>	<b>0,00</b>
			<i>di cui fondo pluriennale vincolato</i>	<b>0,00</b>	<b>0,00</b>	<b>0,00</b>	<b>0,00</b>
			previsione di cassa	<b>0,00</b>	<b>997.145,73</b>		



**PROVINCIA DI TERAMO**  
**(Esercizio 2017)**

**Allegato n.9 - Bilancio di previsione**

**BILANCIO DI PREVISIONE**  
**SPESE**

MISSIONE, PROGRAMMA, TITOLO	DENOMINAZIONE	RESIDUI PRESUNTI AL TERMINE DELL'ESERCIZIO 2016		PREVISIONI DEFINITIVE DELL'ANNO 2016	PREVISIONI			
					dell'anno 2017	dell'anno 2018	dell'anno 2019	
<b>MISSIONE 15 Politiche per il lavoro e la formazione professionale</b>								
<b>1501</b>	<b>Programma 01</b>	<b>Servizi per lo sviluppo del mercato del lavoro</b>						
	Titolo 1	Spese correnti	220.506,21	previsione di competenza <i>di cui già impegnato</i> <i>di cui fondo pluriennale vincolato</i> previsione di cassa	1.439.977,36 <i>0,00</i> <i>0,00</i> 0,00	1.301.983,68 <i>0,00</i> <i>0,00</i> 1.522.489,89	0,00 <i>0,00</i> <i>0,00</i> 0,00	0,00 <i>0,00</i> <i>0,00</i> 0,00
	Titolo 2	Spese in conto capitale	0,00	previsione di competenza <i>di cui già impegnato</i> <i>di cui fondo pluriennale vincolato</i> previsione di cassa	0,00 <i>0,00</i> <i>0,00</i> 0,00	50.000,00 <i>0,00</i> <i>0,00</i> 50.000,00	0,00 <i>0,00</i> <i>0,00</i> 0,00	0,00 <i>0,00</i> <i>0,00</i> 0,00
	Titolo 3	Spese per incremento di attività finanziarie	0,00	previsione di competenza <i>di cui già impegnato</i> <i>di cui fondo pluriennale vincolato</i> previsione di cassa	0,00 <i>0,00</i> <i>0,00</i> 0,00	0,00 <i>0,00</i> <i>0,00</i> 0,00	0,00 <i>0,00</i> <i>0,00</i> 0,00	0,00 <i>0,00</i> <i>0,00</i> 0,00
	<b>Totale Programma</b>	<b>01</b>	<b>220.506,21</b>	previsione di competenza <i>di cui già impegnato</i> <i>di cui fondo pluriennale vincolato</i> previsione di cassa	<b>1.439.977,36</b> <i>0,00</i> <i>0,00</i> 0,00	<b>1.351.983,68</b> <i>0,00</i> <i>0,00</i> 1.572.489,89	<b>0,00</b> <i>0,00</i> <i>0,00</i> 0,00	<b>0,00</b> <i>0,00</i> <i>0,00</i> 0,00
<b>1502</b>	<b>Programma 02</b>	<b>Formazione professionale</b>						
	Titolo 1	Spese correnti	138.016,36	previsione di competenza <i>di cui già impegnato</i> <i>di cui fondo pluriennale vincolato</i> previsione di cassa	282.539,81 <i>0,00</i> <i>0,00</i> 0,00	247.186,78 <i>0,00</i> <i>0,00</i> 385.203,14	0,00 <i>0,00</i> <i>0,00</i> 0,00	0,00 <i>0,00</i> <i>0,00</i> 0,00
	Titolo 2	Spese in conto capitale	0,00	previsione di competenza <i>di cui già impegnato</i> <i>di cui fondo pluriennale vincolato</i> previsione di cassa	0,00 <i>0,00</i> <i>0,00</i> 0,00	0,00 <i>0,00</i> <i>0,00</i> 0,00	0,00 <i>0,00</i> <i>0,00</i> 0,00	0,00 <i>0,00</i> <i>0,00</i> 0,00
	Titolo 3	Spese per incremento di attività finanziarie	0,00	previsione di competenza <i>di cui già impegnato</i> <i>di cui fondo pluriennale vincolato</i> previsione di cassa	0,00 <i>0,00</i> <i>0,00</i> 0,00	0,00 <i>0,00</i> <i>0,00</i> 0,00	0,00 <i>0,00</i> <i>0,00</i> 0,00	0,00 <i>0,00</i> <i>0,00</i> 0,00
	<b>Totale Programma</b>	<b>02</b>	<b>138.016,36</b>	previsione di competenza <i>di cui già impegnato</i> <i>di cui fondo pluriennale vincolato</i> previsione di cassa	<b>282.539,81</b> <i>0,00</i> <i>0,00</i> 0,00	<b>247.186,78</b> <i>0,00</i> <i>0,00</i> 385.203,14	<b>0,00</b> <i>0,00</i> <i>0,00</i> 0,00	<b>0,00</b> <i>0,00</i> <i>0,00</i> 0,00
<b>1503</b>	<b>Programma 03</b>	<b>Sostegno all'occupazione</b>						
	Titolo 1	Spese correnti	40,00	previsione di competenza <i>di cui già impegnato</i> <i>di cui fondo pluriennale vincolato</i> previsione di cassa	20.874,91 <i>0,00</i> <i>0,00</i> 0,00	0,00 <i>0,00</i> <i>0,00</i> 40,00	0,00 <i>0,00</i> <i>0,00</i> 0,00	0,00 <i>0,00</i> <i>0,00</i> 0,00
	Titolo 2	Spese in conto capitale	0,00	previsione di competenza <i>di cui già impegnato</i> <i>di cui fondo pluriennale vincolato</i> previsione di cassa	0,00 <i>0,00</i> <i>0,00</i> 0,00	0,00 <i>0,00</i> <i>0,00</i> 0,00	0,00 <i>0,00</i> <i>0,00</i> 0,00	0,00 <i>0,00</i> <i>0,00</i> 0,00
	Titolo 3	Spese per incremento di attività finanziarie	0,00	previsione di competenza <i>di cui già impegnato</i> <i>di cui fondo pluriennale vincolato</i> previsione di cassa	0,00 <i>0,00</i> <i>0,00</i> 0,00	0,00 <i>0,00</i> <i>0,00</i> 0,00	0,00 <i>0,00</i> <i>0,00</i> 0,00	0,00 <i>0,00</i> <i>0,00</i> 0,00
	<b>Totale Programma</b>	<b>03</b>	<b>40,00</b>	previsione di competenza <i>di cui già impegnato</i> <i>di cui fondo pluriennale vincolato</i> previsione di cassa	<b>20.874,91</b> <i>0,00</i> <i>0,00</i> 0,00	<b>0,00</b> <i>0,00</i> <i>0,00</i> 40,00	<b>0,00</b> <i>0,00</i> <i>0,00</i> 0,00	<b>0,00</b> <i>0,00</i> <i>0,00</i> 0,00
<b>TOTALE MISSIONE 15</b>		<b>358.562,57</b>	previsione di competenza <i>di cui già impegnato</i> <i>di cui fondo pluriennale vincolato</i> previsione di cassa	<b>1.743.392,08</b> <i>0,00</i> <i>0,00</i> 0,00	<b>1.599.170,46</b> <i>0,00</i> <i>0,00</i> 1.957.733,03	<b>0,00</b> <i>0,00</i> <i>0,00</i> 0,00	<b>0,00</b> <i>0,00</i> <i>0,00</i> 0,00	



**PROVINCIA DI TERAMO**  
**(Esercizio 2017)**

**Allegato n.9 - Bilancio di previsione**

**BILANCIO DI PREVISIONE**  
**SPESE**

MISSIONE, PROGRAMMA, TITOLO	DENOMINAZIONE	RESIDUI PRESUNTI AL TERMINE DELL'ESERCIZIO 2016		PREVISIONI DEFINITIVE DELL'ANNO 2016	PREVISIONI		
					dell'anno 2017	dell'anno 2018	dell'anno 2019
<b>MISSIONE 16 Agricoltura, politiche agroalimentari e pesca</b>							
<b>1601</b>	<b>Programma 01</b>	<b>Sviluppo del settore agricolo e del sistema agroalimentare</b>					
Titolo 1	Spese correnti	0,00	previsione di competenza <i>di cui già impegnato</i> <i>di cui fondo pluriennale vincolato</i>	111.947,19	9.706,37 <i>0,00</i> <i>0,00</i>	0,00 <i>0,00</i> <i>0,00</i>	0,00 <i>0,00</i> <i>0,00</i>
			previsione di cassa	0,00	9.706,37		
Titolo 2	Spese in conto capitale	0,00	previsione di competenza <i>di cui già impegnato</i> <i>di cui fondo pluriennale vincolato</i>	0,00	0,00 <i>0,00</i> <i>0,00</i>	0,00 <i>0,00</i> <i>0,00</i>	0,00 <i>0,00</i> <i>0,00</i>
			previsione di cassa	0,00	0,00		
Titolo 3	Spese per incremento di attività finanziarie	0,00	previsione di competenza <i>di cui già impegnato</i> <i>di cui fondo pluriennale vincolato</i>	0,00	0,00 <i>0,00</i> <i>0,00</i>	0,00 <i>0,00</i> <i>0,00</i>	0,00 <i>0,00</i> <i>0,00</i>
			previsione di cassa	0,00	0,00		
	<b>Totale Programma 01</b>	0,00	previsione di competenza <i>di cui già impegnato</i> <i>di cui fondo pluriennale vincolato</i> previsione di cassa	111.947,19	9.706,37 <i>0,00</i> <i>0,00</i> 9.706,37	0,00 <i>0,00</i> <i>0,00</i>	0,00 <i>0,00</i> <i>0,00</i>
<b>1602</b>	<b>Programma 02</b>	<b>Caccia e pesca</b>					
Titolo 1	Spese correnti	218.645,66	previsione di competenza <i>di cui già impegnato</i> <i>di cui fondo pluriennale vincolato</i>	542.504,99	579.111,70 <i>0,00</i> <i>0,00</i>	0,00 <i>0,00</i> <i>0,00</i>	0,00 <i>0,00</i> <i>0,00</i>
			previsione di cassa	0,00	797.757,36		
Titolo 2	Spese in conto capitale	0,00	previsione di competenza <i>di cui già impegnato</i> <i>di cui fondo pluriennale vincolato</i>	0,00	0,00 <i>0,00</i> <i>0,00</i>	0,00 <i>0,00</i> <i>0,00</i>	0,00 <i>0,00</i> <i>0,00</i>
			previsione di cassa	0,00	0,00		
Titolo 3	Spese per incremento di attività finanziarie	0,00	previsione di competenza <i>di cui già impegnato</i> <i>di cui fondo pluriennale vincolato</i>	0,00	0,00 <i>0,00</i> <i>0,00</i>	0,00 <i>0,00</i> <i>0,00</i>	0,00 <i>0,00</i> <i>0,00</i>
			previsione di cassa	0,00	0,00		
	<b>Totale Programma 02</b>	218.645,66	previsione di competenza <i>di cui già impegnato</i> <i>di cui fondo pluriennale vincolato</i> previsione di cassa	542.504,99	579.111,70 <i>0,00</i> <i>0,00</i> 797.757,36	0,00 <i>0,00</i> <i>0,00</i>	0,00 <i>0,00</i> <i>0,00</i>
<b>TOTALE MISSIONE 16</b>		<b>218.645,66</b>	previsione di competenza <i>di cui già impegnato</i> <i>di cui fondo pluriennale vincolato</i> previsione di cassa	<b>654.452,18</b>	<b>588.818,07</b> <i>0,00</i> <i>0,00</i> <b>807.463,73</b>	<b>0,00</b> <i>0,00</i> <i>0,00</i>	<b>0,00</b> <i>0,00</i> <i>0,00</i>



**PROVINCIA DI TERAMO**  
**(Esercizio 2017)**

**Allegato n.9 - Bilancio di previsione**

**BILANCIO DI PREVISIONE**  
**SPESE**

MISSIONE, PROGRAMMA, TITOLO	DENOMINAZIONE	RESIDUI PRESUNTI AL TERMINE DELL'ESERCIZIO 2016		PREVISIONI DEFINITIVE DELL'ANNO 2016			
					Previsioni dell'anno 2017	Previsioni dell'anno 2018	Previsioni dell'anno 2019
<b>MISSIONE 17 Energia e diversificazione delle fonti energetiche</b>							
<b>1701</b>	<b>Programma 01</b>		<b>Fonti energetiche</b>				
Titolo 1	Spese correnti	394.124,25	previsione di competenza <i>di cui già impegnato</i> <i>di cui fondo pluriennale vincolato</i>	33.931,51	0,00 0,00 0,00	0,00 0,00 0,00	0,00 0,00 0,00
			previsione di cassa	0,00	394.124,25		
Titolo 2	Spese in conto capitale	0,00	previsione di competenza <i>di cui già impegnato</i> <i>di cui fondo pluriennale vincolato</i>	0,00	0,00 0,00 0,00	0,00 0,00 0,00	0,00 0,00 0,00
			previsione di cassa	0,00	0,00		
Titolo 3	Spese per incremento di attività finanziarie	0,00	previsione di competenza <i>di cui già impegnato</i> <i>di cui fondo pluriennale vincolato</i>	0,00	0,00 0,00 0,00	0,00 0,00 0,00	0,00 0,00 0,00
			previsione di cassa	0,00	0,00		
<b>Totale Programma</b>	<b>01</b>	<b>394.124,25</b>	previsione di competenza <i>di cui già impegnato</i> <i>di cui fondo pluriennale vincolato</i>	<b>33.931,51</b>	<b>0,00</b> <b>0,00</b> <b>0,00</b>	<b>0,00</b> <b>0,00</b> <b>0,00</b>	<b>0,00</b> <b>0,00</b> <b>0,00</b>
	<b>Fonti energetiche</b>		previsione di cassa	<b>0,00</b>	<b>394.124,25</b>		
<b>TOTALE MISSIONE 17</b>		<b>394.124,25</b>	previsione di competenza <i>di cui già impegnato</i> <i>di cui fondo pluriennale vincolato</i>	<b>33.931,51</b>	<b>0,00</b> <b>0,00</b> <b>0,00</b>	<b>0,00</b> <b>0,00</b> <b>0,00</b>	<b>0,00</b> <b>0,00</b> <b>0,00</b>
<b>Energia e diversificazione delle</b>			previsione di cassa	<b>0,00</b>	<b>394.124,25</b>		
<b>fonti energetiche</b>				<b>0,00</b>			



**PROVINCIA DI TERAMO**  
**(Esercizio 2017)**

**Allegato n.9 - Bilancio di previsione**

**BILANCIO DI PREVISIONE**  
**SPESE**

MISSIONE, PROGRAMMA, TITOLO	DENOMINAZIONE	RESIDUI PRESUNTI AL TERMINE DELL'ESERCIZIO 2016	PREVISIONI DEFINITIVE DELL'ANNO 2016	PREVISIONI		
				Previsioni dell'anno 2017	Previsioni dell'anno 2018	Previsioni dell'anno 2019
<b>MISSIONE 18 Relazioni con le altre autonomie territoriali e locali</b>						
<b>1801</b>	<b>Programma 01</b>	<b>Relazioni finanziarie con le altre autonomie territoriali</b>				
Titolo 1	Spese correnti	0,00	previsione di competenza <i>di cui già impegnato</i> <i>di cui fondo pluriennale vincolato</i>	0,00 0,00 0,00	0,00 0,00 0,00	0,00 0,00 0,00
Titolo 2	Spese in conto capitale	0,00	previsione di competenza <i>di cui già impegnato</i> <i>di cui fondo pluriennale vincolato</i>	0,00 0,00 0,00	0,00 0,00 0,00	0,00 0,00 0,00
Titolo 3	Spese per incremento di attività finanziarie	0,00	previsione di competenza <i>di cui già impegnato</i> <i>di cui fondo pluriennale vincolato</i>	0,00 0,00 0,00	0,00 0,00 0,00	0,00 0,00 0,00
<b>Totale Programma 01</b>		0,00	previsione di competenza <i>di cui già impegnato</i> <i>di cui fondo pluriennale vincolato</i>	0,00 0,00 0,00	0,00 0,00 0,00	0,00 0,00 0,00
<b>TOTALE MISSIONE 18</b>		<b>0,00</b>	previsione di competenza <i>di cui già impegnato</i> <i>di cui fondo pluriennale vincolato</i>	<b>0,00</b> <b>0,00</b> <b>0,00</b>	<b>0,00</b> <b>0,00</b> <b>0,00</b>	<b>0,00</b> <b>0,00</b> <b>0,00</b>
<b>Relazioni con le altre autonomie territoriali e locali</b>			previsione di cassa	<b>0,00</b>	<b>0,00</b>	<b>0,00</b>



**PROVINCIA DI TERAMO**  
**(Esercizio 2017)**

**Allegato n.9 - Bilancio di previsione**

**BILANCIO DI PREVISIONE**  
**SPESE**

MISSIONE, PROGRAMMA, TITOLO	DENOMINAZIONE	RESIDUI PRESUNTI AL TERMINE DELL'ESERCIZIO 2016	PREVISIONI DEFINITIVE DELL'ANNO 2016	PREVISIONI		
				Previsioni dell'anno 2017	Previsioni dell'anno 2018	Previsioni dell'anno 2019
<b>MISSIONE 19 Relazioni internazionali</b>						
<b>1901</b>	<b>Programma 01</b>	<b>Relazioni internazionali e Cooperazione allo sviluppo</b>				
Titolo 1	Spese correnti	0,00	previsione di competenza <i>di cui già impegnato</i> <i>di cui fondo pluriennale vincolato</i> previsione di cassa	0,00 0,00 0,00 0,00	0,00 0,00 0,00 0,00	0,00 0,00 0,00 0,00
Titolo 2	Spese in conto capitale	0,00	previsione di competenza <i>di cui già impegnato</i> <i>di cui fondo pluriennale vincolato</i> previsione di cassa	0,00 0,00 0,00 0,00	0,00 0,00 0,00 0,00	0,00 0,00 0,00 0,00
Titolo 3	Spese per incremento di attività finanziarie	0,00	previsione di competenza <i>di cui già impegnato</i> <i>di cui fondo pluriennale vincolato</i> previsione di cassa	0,00 0,00 0,00 0,00	0,00 0,00 0,00 0,00	0,00 0,00 0,00 0,00
<b>Totale Programma 01</b>		0,00	previsione di competenza <i>di cui già impegnato</i> <i>di cui fondo pluriennale vincolato</i> previsione di cassa	0,00 0,00 0,00 0,00	0,00 0,00 0,00 0,00	0,00 0,00 0,00 0,00
<b>TOTALE MISSIONE 19</b>		<b>0,00</b>	previsione di competenza <i>di cui già impegnato</i> <i>di cui fondo pluriennale vincolato</i> previsione di cassa	<b>0,00</b> <b>0,00</b> <b>0,00</b> <b>0,00</b>	<b>0,00</b> <b>0,00</b> <b>0,00</b> <b>0,00</b>	<b>0,00</b> <b>0,00</b> <b>0,00</b> <b>0,00</b>
<b>Relazioni internazionali</b>						



**PROVINCIA DI TERAMO**  
**(Esercizio 2017)**

**Allegato n.9 - Bilancio di previsione**

**BILANCIO DI PREVISIONE**  
**SPESE**

MISSIONE, PROGRAMMA, TITOLO	DENOMINAZIONE	RESIDUI PRESUNTI AL TERMINE DELL'ESERCIZIO 2016	PREVISIONI DEFINITIVE DELL'ANNO 2016	Previsioni	Previsioni	Previsioni
				dell'anno 2017	dell'anno 2018	dell'anno 2019
<b>MISSIONE 20 Fondi da ripartire</b>						
<b>2001</b>	<b>Programma 01</b>	<b>Fondo di riserva</b>				
Titolo 1	Spese correnti	0,00	previsione di competenza <i>di cui già impegnato</i> <i>di cui fondo pluriennale vincolato</i>	183.919,69 <i>0,00</i> <i>0,00</i>	235.063,00 <i>0,00</i> <i>0,00</i>	0,00 <i>0,00</i> <i>0,00</i>
			previsione di cassa	0,00	618.509,77	0,00
Titolo 2	Spese in conto capitale	0,00	previsione di competenza <i>di cui già impegnato</i> <i>di cui fondo pluriennale vincolato</i>	0,00 <i>0,00</i> <i>0,00</i>	0,00 <i>0,00</i> <i>0,00</i>	0,00 <i>0,00</i> <i>0,00</i>
			previsione di cassa	0,00	0,00	0,00
<b>Totale Programma</b>	<b>01</b>	<b>0,00</b>	previsione di competenza <i>di cui già impegnato</i> <i>di cui fondo pluriennale vincolato</i>	<b>183.919,69</b> <i>0,00</i> <i>0,00</i>	<b>235.063,00</b> <i>0,00</i> <i>0,00</i>	<b>0,00</b> <i>0,00</i> <i>0,00</i>
	<b>Fondo di riserva</b>		previsione di cassa	<b>0,00</b>	<b>618.509,77</b>	<b>0,00</b>
<b>2002</b>	<b>Programma 02</b>	<b>Fondo crediti di dubbia esigibilità</b>				
Titolo 1	Spese correnti	0,00	previsione di competenza <i>di cui già impegnato</i> <i>di cui fondo pluriennale vincolato</i>	436.732,86 <i>0,00</i> <i>0,00</i>	275.261,11 <i>0,00</i> <i>0,00</i>	0,00 <i>0,00</i> <i>0,00</i>
			previsione di cassa	0,00	275.261,11	0,00
Titolo 2	Spese in conto capitale	0,00	previsione di competenza <i>di cui già impegnato</i> <i>di cui fondo pluriennale vincolato</i>	0,00 <i>0,00</i> <i>0,00</i>	0,00 <i>0,00</i> <i>0,00</i>	0,00 <i>0,00</i> <i>0,00</i>
			previsione di cassa	0,00	0,00	0,00
<b>Totale Programma</b>	<b>02</b>	<b>0,00</b>	previsione di competenza <i>di cui già impegnato</i> <i>di cui fondo pluriennale vincolato</i>	<b>436.732,86</b> <i>0,00</i> <i>0,00</i>	<b>275.261,11</b> <i>0,00</i> <i>0,00</i>	<b>0,00</b> <i>0,00</i> <i>0,00</i>
	<b>Fondo crediti di dubbia esigibilità</b>		previsione di cassa	<b>0,00</b>	<b>275.261,11</b>	<b>0,00</b>
<b>2003</b>	<b>Programma 03</b>	<b>Altri fondi</b>				
Titolo 1	Spese correnti	0,00	previsione di competenza <i>di cui già impegnato</i> <i>di cui fondo pluriennale vincolato</i>	204.569,00 <i>0,00</i> <i>0,00</i>	204.569,00 <i>0,00</i> <i>0,00</i>	0,00 <i>0,00</i> <i>0,00</i>
			previsione di cassa	0,00	204.569,00	0,00
Titolo 2	Spese in conto capitale	0,00	previsione di competenza <i>di cui già impegnato</i> <i>di cui fondo pluriennale vincolato</i>	0,00 <i>0,00</i> <i>0,00</i>	0,00 <i>0,00</i> <i>0,00</i>	0,00 <i>0,00</i> <i>0,00</i>
			previsione di cassa	0,00	0,00	0,00
Titolo 4	Rimborso prestiti	0,00	previsione di competenza <i>di cui già impegnato</i> <i>di cui fondo pluriennale vincolato</i>	0,00 <i>0,00</i> <i>0,00</i>	0,00 <i>0,00</i> <i>0,00</i>	0,00 <i>0,00</i> <i>0,00</i>
			previsione di cassa	0,00	0,00	0,00
<b>Totale Programma</b>	<b>03</b>	<b>0,00</b>	previsione di competenza <i>di cui già impegnato</i> <i>di cui fondo pluriennale vincolato</i>	<b>204.569,00</b> <i>0,00</i> <i>0,00</i>	<b>204.569,00</b> <i>0,00</i> <i>0,00</i>	<b>0,00</b> <i>0,00</i> <i>0,00</i>
	<b>Altri fondi</b>		previsione di cassa	<b>0,00</b>	<b>204.569,00</b>	<b>0,00</b>
<b>TOTALE MISSIONE 20</b>		<b>0,00</b>	previsione di competenza <i>di cui già impegnato</i> <i>di cui fondo pluriennale vincolato</i>	<b>825.221,55</b> <i>0,00</i> <i>0,00</i>	<b>714.893,11</b> <i>0,00</i> <i>0,00</i>	<b>0,00</b> <i>0,00</i> <i>0,00</i>
<b>Fondi da ripartire</b>			previsione di cassa	<b>0,00</b>	<b>1.098.339,88</b>	<b>0,00</b>



**PROVINCIA DI TERAMO**  
**(Esercizio 2017)**

**Allegato n.9 - Bilancio di previsione**

**BILANCIO DI PREVISIONE**  
**SPESE**

MISSIONE, PROGRAMMA, TITOLO	DENOMINAZIONE	RESIDUI PRESUNTI AL TERMINE DELL'ESERCIZIO 2016	PREVISIONI DEFINITIVE DELL'ANNO 2016	Previsioni	Previsioni	Previsioni	
				dell'anno 2017	dell'anno 2018	dell'anno 2019	
<b>MISSIONE 50</b> Debito pubblico							
<b>5001</b>	<b>Programma 01</b>	<b>Quota interessi ammortamento mutui e prestiti obbligazionari</b>					
Titolo 1	Spese correnti	0,00	previsione di competenza	1.682.551,00	1.556.248,40	0,00	0,00
			<i>di cui già impegnato</i>		0,00	0,00	0,00
			<i>di cui fondo pluriennale vincolato</i>	0,00	0,00	0,00	0,00
			previsione di cassa	0,00	1.556.248,40		
	<b>Totale Programma 01</b>	0,00	previsione di competenza	1.682.551,00	1.556.248,40	0,00	0,00
			<i>di cui già impegnato</i>		0,00	0,00	0,00
			<i>di cui fondo pluriennale vincolato</i>	0,00	0,00	0,00	0,00
			previsione di cassa	0,00	1.556.248,40		
<b>5002</b>	<b>Programma 02</b>	<b>Quota capitale ammortamento mutui e prestiti obbligazionari</b>					
Titolo 4	Rimborso prestiti	0,00	previsione di competenza	9.286.342,57	3.819.821,87	0,00	0,00
			<i>di cui già impegnato</i>		0,00	0,00	0,00
			<i>di cui fondo pluriennale vincolato</i>	0,00	0,00	0,00	0,00
			previsione di cassa	0,00	3.819.821,87		
	<b>Totale Programma 02</b>	0,00	previsione di competenza	9.286.342,57	3.819.821,87	0,00	0,00
			<i>di cui già impegnato</i>		0,00	0,00	0,00
			<i>di cui fondo pluriennale vincolato</i>	0,00	0,00	0,00	0,00
			previsione di cassa	0,00	3.819.821,87		
<b>TOTALE MISSIONE 50</b>		<b>0,00</b>	previsione di competenza	<b>10.968.893,57</b>	<b>5.376.070,27</b>	<b>0,00</b>	<b>0,00</b>
<b>Debito pubblico</b>			<i>di cui già impegnato</i>		0,00	0,00	0,00
			<i>di cui fondo pluriennale vincolato</i>	0,00	0,00	0,00	0,00
			previsione di cassa	0,00	5.376.070,27		





PROVINCIA DI TERAMO  
(Esercizio 2017)

Allegato n.9 - Bilancio di previsione

BILANCIO DI PREVISIONE  
SPESE

MISSIONE, PROGRAMMA, TITOLO	DENOMINAZIONE	RESIDUI PRESUNTI AL TERMINE DELL'ESERCIZIO 2016	PREVISIONI DEFINITIVE DELL'ANNO 2016	PREVISIONI		
				Previsioni dell'anno 2017	Previsioni dell'anno 2018	Previsioni dell'anno 2019
<b>MISSIONE 60</b> Anticipazioni finanziarie						
<b>6001</b>	<b>Programma 01</b>	<b>Restituzione anticipazioni di tesoreria</b>				
Titolo 1	Spese correnti	0,00	previsione di competenza	0,00	0,00	0,00
			<i>di cui già impegnato</i>		0,00	0,00
			<i>di cui fondo pluriennale vincolato</i>	0,00	0,00	0,00
			previsione di cassa	0,00	0,00	0,00
Titolo 5	Chiusura Anticipazioni ricevute da istituto tesoriere/cassiere	0,00	previsione di competenza	0,00	0,00	0,00
			<i>di cui già impegnato</i>		0,00	0,00
			<i>di cui fondo pluriennale vincolato</i>	0,00	0,00	0,00
			previsione di cassa	0,00	0,00	0,00
<b>Totale Programma</b>	<b>01</b>	<b>0,00</b>	previsione di competenza	<b>0,00</b>	<b>0,00</b>	<b>0,00</b>
<b>Restituzione anticipazioni di tesoreria</b>			<i>di cui già impegnato</i>		<b>0,00</b>	<b>0,00</b>
			<i>di cui fondo pluriennale vincolato</i>	<b>0,00</b>	<b>0,00</b>	<b>0,00</b>
			previsione di cassa	<b>0,00</b>	<b>0,00</b>	<b>0,00</b>
<b>TOTALE MISSIONE 60</b>	<b>Anticipazioni finanziarie</b>	<b>0,00</b>	previsione di competenza	<b>0,00</b>	<b>0,00</b>	<b>0,00</b>
			<i>di cui già impegnato</i>		<b>0,00</b>	<b>0,00</b>
			<i>di cui fondo pluriennale vincolato</i>	<b>0,00</b>	<b>0,00</b>	<b>0,00</b>
			previsione di cassa	<b>0,00</b>	<b>0,00</b>	<b>0,00</b>



**PROVINCIA DI TERAMO**  
**(Esercizio 2017)**

**Allegato n.9 - Bilancio di previsione**

**BILANCIO DI PREVISIONE**  
**SPESE**

MISSIONE, PROGRAMMA, TITOLO	DENOMINAZIONE	RESIDUI PRESUNTI AL TERMINE DELL'ESERCIZIO 2016		PREVISIONI DEFINITIVE DELL'ANNO 2016	PREVISIONI		
					dell'anno 2017	dell'anno 2018	dell'anno 2019
<b>MISSIONE 99 Servizi per conto terzi</b>							
<b>9901</b>	<b>Programma 01</b>	<b>Servizi per conto terzi e Partite di giro</b>					
Titolo 7	Spese per conto terzi e partite di giro	738.303,61	previsione di competenza <i>di cui già impegnato</i> <i>di cui fondo pluriennale vincolato</i>	83.912.500,00	24.502.685,24 <i>0,00</i> <i>0,00</i>	0,00 <i>0,00</i> <i>0,00</i>	0,00 <i>0,00</i> <i>0,00</i>
			previsione di cassa	0,00	25.240.988,85		
	<b>Totale Programma 01</b>	<b>738.303,61</b>	previsione di competenza <i>di cui già impegnato</i> <i>di cui fondo pluriennale vincolato</i> previsione di cassa	<b>83.912.500,00</b>	<b>24.502.685,24</b> <i>0,00</i> <i>0,00</i> <b>25.240.988,85</b>	<b>0,00</b> <i>0,00</i> <i>0,00</i> <b>0,00</b>	<b>0,00</b> <i>0,00</i> <i>0,00</i> <b>0,00</b>
<b>9902</b>	<b>Programma 02</b>	<b>Anticipazioni per il finanziamento del sistema sanitario nazionale</b>					
Titolo 7	Spese per conto terzi e partite di giro	0,00	previsione di competenza <i>di cui già impegnato</i> <i>di cui fondo pluriennale vincolato</i>	0,00	0,00 <i>0,00</i> <i>0,00</i>	0,00 <i>0,00</i> <i>0,00</i>	0,00 <i>0,00</i> <i>0,00</i>
			previsione di cassa	0,00	0,00		
	<b>Totale Programma 02</b>	<b>0,00</b>	previsione di competenza <i>di cui già impegnato</i> <i>di cui fondo pluriennale vincolato</i> previsione di cassa	<b>0,00</b>	<b>0,00</b> <i>0,00</i> <i>0,00</i> <b>0,00</b>	<b>0,00</b> <i>0,00</i> <i>0,00</i> <b>0,00</b>	<b>0,00</b> <i>0,00</i> <i>0,00</i> <b>0,00</b>
<b>TOTALE MISSIONE 99</b>		<b>738.303,61</b>	previsione di competenza <i>di cui già impegnato</i> <i>di cui fondo pluriennale vincolato</i> previsione di cassa	<b>83.912.500,00</b>	<b>24.502.685,24</b> <i>0,00</i> <i>0,00</i> <b>25.240.988,85</b>	<b>0,00</b> <i>0,00</i> <i>0,00</i> <b>0,00</b>	<b>0,00</b> <i>0,00</i> <i>0,00</i> <b>0,00</b>
<b>TOTALE MISSIONI</b>		<b>66.518.866,54</b>	previsione di competenza <i>di cui già impegnato</i> <i>di cui fondo pluriennale vincolato</i> previsione di cassa	<b>205.526.974,25</b>	<b>153.892.376,64</b> <i>0,00</i> <b>3.500,00</b> <b>220.791.189,95</b>	<b>3.500,00</b> <i>0,00</i> <i>0,00</i> <b>0,00</b>	<b>0,00</b> <i>0,00</i> <i>0,00</i> <b>0,00</b>
<b>TOTALE GENERALE SPESE</b>		<b>66.518.866,54</b>	previsione di competenza <i>di cui già impegnato</i> <i>di cui fondo pluriennale vincolato</i> previsione di cassa	<b>205.526.974,25</b>	<b>153.892.376,64</b> <i>0,00</i> <b>3.500,00</b> <b>220.791.189,95</b>	<b>3.500,00</b> <i>0,00</i> <i>0,00</i> <b>0,00</b>	<b>0,00</b> <i>0,00</i> <i>0,00</i> <b>0,00</b>



**PROVINCIA DI TERAMO**  
**(Esercizio 2017)**

**Allegato n.9 - Bilancio di previsione**

**BILANCIO DI PREVISIONE**  
**RIEPILOGO GENERALE ENTRATE PER TITOLI**

TITOLO TIPOLOGIA	DENOMINAZIONE	RESIDUI PRESUNTI AL TERMINE DELL'ESERCIZIO 2016		PREVISIONI DEFINITIVE DELL'ANNO 2016	Previsioni		
					dell'anno 2017	dell'anno 2018	dell'anno 2019
	<b>Fondo pluriennale vincolato per spese correnti</b>		previsioni di competenza	3.127.828,71	17.337.512,97	3.500,00	0,00
	<b>Fondo pluriennale vincolato per spese in conto capitale</b>		previsioni di competenza	3.453.507,78	136.593,43	0,00	0,00
	<b>Utilizzo avanzo di Amministrazione</b>		previsioni di competenza	736.103,98	3.925.608,92	0,00	0,00
	<i>- di cui avanzo utilizzato anticipatamente</i>		previsioni di competenza	0,00	0,00	0,00	0,00
	<b>Fondo cassa al 1/1/2017</b>		previsioni di cassa	15.876.408,80	15.876.408,80		
<b>10000 TITOLO 1</b>	<b>Entrate correnti di natura tributaria, contributiva e perequativa</b>	<b>20.059.674,84</b>	previsioni di competenza previsioni di cassa	<b>30.070.965,00</b> <b>0,00</b>	<b>26.920.606,45</b> <b>46.980.281,29</b>	<b>0,00</b>	<b>0,00</b>
<b>20000 TITOLO 2</b>	<b>Trasferimenti correnti</b>	<b>11.036.605,98</b>	previsioni di competenza previsioni di cassa	<b>12.318.170,16</b> <b>0,00</b>	<b>6.700.647,08</b> <b>17.737.253,06</b>	<b>0,00</b>	<b>0,00</b>
<b>30000 TITOLO 3</b>	<b>Entrate extratributarie</b>	<b>13.793.394,25</b>	previsioni di competenza previsioni di cassa	<b>12.023.770,15</b> <b>0,00</b>	<b>4.836.388,53</b> <b>18.629.782,78</b>	<b>0,00</b>	<b>0,00</b>
<b>40000 TITOLO 4</b>	<b>Entrate in conto capitale</b>	<b>33.981.965,71</b>	previsioni di competenza previsioni di cassa	<b>55.801.301,56</b> <b>0,00</b>	<b>69.532.334,02</b> <b>103.514.299,73</b>	<b>0,00</b>	<b>0,00</b>
<b>50000 TITOLO 5</b>	<b>Entrate da riduzione di attività finanziarie</b>	<b>35.000,00</b>	previsioni di competenza previsioni di cassa	<b>35.000,00</b> <b>0,00</b>	<b>0,00</b> <b>35.000,00</b>	<b>0,00</b>	<b>0,00</b>
<b>60000 TITOLO 6</b>	<b>Accensione prestiti</b>	<b>3.299.700,74</b>	previsioni di competenza previsioni di cassa	<b>4.047.826,91</b> <b>0,00</b>	<b>0,00</b> <b>3.299.700,74</b>	<b>0,00</b>	<b>0,00</b>
<b>70000 TITOLO 7</b>	<b>Anticipazioni da istituto tesoriere/cassiere</b>	<b>0,00</b>	previsioni di competenza previsioni di cassa	<b>0,00</b> <b>0,00</b>	<b>0,00</b> <b>0,00</b>	<b>0,00</b>	<b>0,00</b>
<b>90000 TITOLO 9</b>	<b>Entrate per conto terzi e partite di giro</b>	<b>92.753,24</b>	previsioni di competenza previsioni di cassa	<b>83.912.500,00</b> <b>0,00</b>	<b>24.502.685,24</b> <b>24.595.438,48</b>	<b>0,00</b>	<b>0,00</b>
	<b>TOTALE TITOLI</b>	<b>82.299.094,76</b>	previsioni di competenza previsioni di cassa	<b>198.209.533,78</b> <b>0,00</b>	<b>132.492.661,32</b> <b>214.791.756,08</b>	<b>0,00</b>	<b>0,00</b>
	<b>TOTALE GENERALE DELLE ENTRATE</b>	<b>82.299.094,76</b>	previsioni di competenza previsioni di cassa	<b>205.526.974,25</b> <b>15.876.408,80</b>	<b>153.892.376,64</b> <b>230.668.164,88</b>	<b>3.500,00</b>	<b>0,00</b>



**PROVINCIA DI TERAMO**  
**(Esercizio 2017)**

**Allegato n.9 - Bilancio di previsione**

**BILANCIO DI PREVISIONE**  
**RIEPILOGO GENERALE DELLE SPESE PER TITOLI**

MISSIONE, PROGRAMMA, TITOLO	DENOMINAZIONE	RESIDUI PRESUNTI AL TERMINE DELL'ESERCIZIO 2016		PREVISIONI DEFINITIVE DELL'ANNO 2016			
					Previsioni dell'anno 2017	Previsioni dell'anno 2018	Previsioni dell'anno 2019
<b>DISAVANZO DI AMMINISTRAZIONE</b>				0,00	0,00	0,00	0,00
<b>TITOLO 1</b>	<b>Spese correnti</b>	17.970.204,84	previsione di competenza <i>di cui già impegnato</i> <i>di cui fondo pluriennale vincolato</i> previsione di cassa	48.782.094,48	52.397.560,84 <i>0,00</i> <i>3.500,00</i> 70.747.712,45	3.500,00 <i>0,00</i> <i>0,00</i>	0,00 <i>0,00</i> <i>0,00</i>
<b>TITOLO 2</b>	<b>Spese in conto capitale</b>	47.682.590,09	previsione di competenza <i>di cui già impegnato</i> <i>di cui fondo pluriennale vincolato</i> previsione di cassa	63.412.269,20	73.172.308,69 <i>0,00</i> <i>0,00</i> 120.854.898,78	0,00 <i>0,00</i> <i>0,00</i>	0,00 <i>0,00</i> <i>0,00</i>
<b>TITOLO 3</b>	<b>Spese per incremento di attività finanziarie</b>	127.768,00	previsione di competenza <i>di cui già impegnato</i> <i>di cui fondo pluriennale vincolato</i> previsione di cassa	133.768,00	0,00 <i>0,00</i> <i>0,00</i> 127.768,00	0,00 <i>0,00</i> <i>0,00</i>	0,00 <i>0,00</i> <i>0,00</i>
<b>TITOLO 4</b>	<b>Rimborso prestiti</b>	0,00	previsione di competenza <i>di cui già impegnato</i> <i>di cui fondo pluriennale vincolato</i> previsione di cassa	9.286.342,57	3.819.821,87 <i>0,00</i> <i>0,00</i> 3.819.821,87	0,00 <i>0,00</i> <i>0,00</i>	0,00 <i>0,00</i> <i>0,00</i>
<b>TITOLO 5</b>	<b>Chiusura Anticipazioni ricevute da istituto tesoriere/cassiere</b>	0,00	previsione di competenza <i>di cui già impegnato</i> <i>di cui fondo pluriennale vincolato</i> previsione di cassa	0,00	0,00 <i>0,00</i> <i>0,00</i> 0,00	0,00 <i>0,00</i> <i>0,00</i>	0,00 <i>0,00</i> <i>0,00</i>
<b>TITOLO 7</b>	<b>Spese per conto terzi e partite di giro</b>	738.303,61	previsione di competenza <i>di cui già impegnato</i> <i>di cui fondo pluriennale vincolato</i> previsione di cassa	83.912.500,00	24.502.685,24 <i>0,00</i> <i>0,00</i> 25.240.988,85	0,00 <i>0,00</i> <i>0,00</i>	0,00 <i>0,00</i> <i>0,00</i>
<b>TOTALE TITOLI</b>		<b>66.518.866,54</b>	previsione di competenza <i>di cui già impegnato</i> <i>di cui fondo pluriennale vincolato</i> previsione di cassa	<b>205.526.974,25</b>	<b>153.892.376,64</b> <i>0,00</i> <i>3.500,00</i> <b>220.791.189,95</b>	<b>3.500,00</b> <i>0,00</i> <i>0,00</i>	<b>0,00</b> <i>0,00</i> <i>0,00</i>
<b>TOTALE GENERALE SPESE</b>		<b>66.518.866,54</b>	previsione di competenza <i>di cui già impegnato</i> <i>di cui fondo pluriennale vincolato</i> previsione di cassa	<b>205.526.974,25</b>	<b>153.892.376,64</b> <i>0,00</i> <i>3.500,00</i> <b>220.791.189,95</b>	<b>3.500,00</b> <i>0,00</i> <i>0,00</i>	<b>0,00</b> <i>0,00</i> <i>0,00</i>



**PROVINCIA DI TERAMO**  
**(Esercizio 2017)**

**Allegato n.9 - Bilancio di previsione**

**BILANCIO DI PREVISIONE**  
**RIEPILOGO GENERALE DELLE SPESE PER MISSIONI**

MISSIONE, PROGRAMMA, TITOLO	DENOMINAZIONE	RESIDUI PRESUNTI AL TERMINE DELL'ESERCIZIO 2016		PREVISIONI DEFINITIVE DELL'ANNO 2016	PREVISIONI		
					dell'anno 2017	dell'anno 2018	dell'anno 2019
<b>DISAVANZO DI AMMINISTRAZIONE</b>				0,00	0,00	0,00	0,00
<b>TOTALE MISSIONE 01</b>	<b>Servizi istituzionali, generali e di gestione</b>	13.754.442,48	previsione di competenza di cui già impegnato di cui fondo pluriennale vincolato previsione di cassa	33.870.984,25	39.938.528,76 0,00 3.500,00 53.689.471,24	3.500,00 0,00 0,00	0,00 0,00 0,00
<b>TOTALE MISSIONE 02</b>	<b>Giustizia</b>	0,00	previsione di competenza di cui già impegnato di cui fondo pluriennale vincolato previsione di cassa	0,00	0,00 0,00 0,00 0,00	0,00 0,00 0,00	0,00 0,00 0,00
<b>TOTALE MISSIONE 03</b>	<b>Ordine pubblico e sicurezza</b>	27.987,09	previsione di competenza di cui già impegnato di cui fondo pluriennale vincolato previsione di cassa	659.271,92	470.873,95 0,00 0,00 498.861,04	0,00 0,00 0,00	0,00 0,00 0,00
<b>TOTALE MISSIONE 04</b>	<b>Istruzione e diritto allo studio</b>	9.950.932,22	previsione di competenza di cui già impegnato di cui fondo pluriennale vincolato previsione di cassa	14.495.421,59	13.870.095,97 0,00 0,00 23.821.028,19	0,00 0,00 0,00	0,00 0,00 0,00
<b>TOTALE MISSIONE 05</b>	<b>Tutela e valorizzazione dei beni e delle attività culturali</b>	129.536,88	previsione di competenza di cui già impegnato di cui fondo pluriennale vincolato previsione di cassa	696.038,02	166.598,10 0,00 0,00 296.134,98	0,00 0,00 0,00	0,00 0,00 0,00
<b>TOTALE MISSIONE 06</b>	<b>Politiche giovanili, sport e tempo libero</b>	4.402,91	previsione di competenza di cui già impegnato di cui fondo pluriennale vincolato previsione di cassa	1.480,80	1.480,80 0,00 0,00 5.883,71	0,00 0,00 0,00	0,00 0,00 0,00
<b>TOTALE MISSIONE 07</b>	<b>Turismo</b>	54.187,11	previsione di competenza di cui già impegnato di cui fondo pluriennale vincolato previsione di cassa	170.190,12	51.055,38 0,00 0,00 105.242,49	0,00 0,00 0,00	0,00 0,00 0,00
<b>TOTALE MISSIONE 08</b>	<b>Assetto del territorio ed edilizia abitativa</b>	40.514,30	previsione di competenza di cui già impegnato di cui fondo pluriennale vincolato previsione di cassa	283.953,18	198.363,22 0,00 0,00 238.877,52	0,00 0,00 0,00	0,00 0,00 0,00
<b>TOTALE MISSIONE 09</b>	<b>Sviluppo sostenibile e tutela del territorio e dell'ambiente</b>	887.453,84	previsione di competenza di cui già impegnato di cui fondo pluriennale vincolato previsione di cassa	2.156.754,26	1.800.233,13 0,00 0,00 2.687.686,97	0,00 0,00 0,00	0,00 0,00 0,00
<b>TOTALE MISSIONE 10</b>	<b>Trasporti e diritto alla mobilità</b>	38.910.265,44	previsione di competenza di cui già impegnato di cui fondo pluriennale vincolato previsione di cassa	53.762.718,14	63.978.748,72 0,00 0,00 102.889.014,16	0,00 0,00 0,00	0,00 0,00 0,00
<b>TOTALE MISSIONE 11</b>	<b>Soccorso civile</b>	25.487,67	previsione di competenza di cui già impegnato di cui fondo pluriennale vincolato previsione di cassa	216.385,24	14.062,65 0,00 0,00 39.550,32	0,00 0,00 0,00	0,00 0,00 0,00
<b>TOTALE MISSIONE 12</b>	<b>Diritti sociali, politiche sociali e famiglia</b>	78.355,68	previsione di competenza di cui già impegnato di cui fondo pluriennale vincolato previsione di cassa	897.451,36	569.217,91 0,00 0,00 647.573,59	0,00 0,00 0,00	0,00 0,00 0,00
<b>TOTALE MISSIONE 13</b>	<b>Tutela della salute</b>	0,00	previsione di competenza di cui già impegnato di cui fondo pluriennale vincolato previsione di cassa	0,00	0,00 0,00 0,00 0,00	0,00 0,00 0,00	0,00 0,00 0,00
<b>TOTALE MISSIONE 14</b>	<b>Sviluppo economico e competitività</b>	945.664,83	previsione di competenza di cui già impegnato di cui fondo pluriennale vincolato previsione di cassa	177.934,48	51.480,90 0,00 0,00 997.145,73	0,00 0,00 0,00	0,00 0,00 0,00
<b>TOTALE MISSIONE 15</b>	<b>Politiche per il lavoro e la formazione professionale</b>	358.562,57	previsione di competenza di cui già impegnato di cui fondo pluriennale vincolato previsione di cassa	1.743.392,08	1.599.170,46 0,00 0,00 1.957.733,03	0,00 0,00 0,00	0,00 0,00 0,00



**PROVINCIA DI TERAMO**  
**(Esercizio 2017)**

**Allegato n.9 - Bilancio di previsione**

**BILANCIO DI PREVISIONE**  
**RIEPILOGO GENERALE DELLE SPESE PER MISSIONI**

MISSIONE, PROGRAMMA, TITOLO	DENOMINAZIONE	RESIDUI PRESUNTI AL TERMINE DELL'ESERCIZIO 2016		PREVISIONI DEFINITIVE DELL'ANNO 2016	PREVISIONI		
					dell'anno 2017	dell'anno 2018	dell'anno 2019
<b>TOTALE MISSIONE 16</b>	<b>Agricoltura, politiche agroalimentari e pesca</b>	218.645,66	previsione di competenza	654.452,18	588.818,07	0,00	0,00
			di cui già impegnato		0,00	0,00	0,00
			di cui fondo pluriennale vincolato	0,00	0,00	0,00	0,00
			previsione di cassa	0,00	807.463,73		
<b>TOTALE MISSIONE 17</b>	<b>Energia e diversificazione delle fonti energetiche</b>	394.124,25	previsione di competenza	33.931,51	0,00	0,00	0,00
			di cui già impegnato		0,00	0,00	0,00
			di cui fondo pluriennale vincolato	0,00	0,00	0,00	0,00
			previsione di cassa	0,00	394.124,25		
<b>TOTALE MISSIONE 18</b>	<b>Relazioni con le altre autonomie territoriali e locali</b>	0,00	previsione di competenza	0,00	0,00	0,00	0,00
			di cui già impegnato		0,00	0,00	0,00
			di cui fondo pluriennale vincolato	0,00	0,00	0,00	0,00
			previsione di cassa	0,00	0,00		
<b>TOTALE MISSIONE 19</b>	<b>Relazioni internazionali</b>	0,00	previsione di competenza	0,00	0,00	0,00	0,00
			di cui già impegnato		0,00	0,00	0,00
			di cui fondo pluriennale vincolato	0,00	0,00	0,00	0,00
			previsione di cassa	0,00	0,00		
<b>TOTALE MISSIONE 20</b>	<b>Fondi da ripartire</b>	0,00	previsione di competenza	825.221,55	714.893,11	0,00	0,00
			di cui già impegnato		0,00	0,00	0,00
			di cui fondo pluriennale vincolato	0,00	0,00	0,00	0,00
			previsione di cassa	0,00	1.098.339,88		
<b>TOTALE MISSIONE 50</b>	<b>Debito pubblico</b>	0,00	previsione di competenza	10.968.893,57	5.376.070,27	0,00	0,00
			di cui già impegnato		0,00	0,00	0,00
			di cui fondo pluriennale vincolato	0,00	0,00	0,00	0,00
			previsione di cassa	0,00	5.376.070,27		
<b>TOTALE MISSIONE 60</b>	<b>Anticipazioni finanziarie</b>	0,00	previsione di competenza	0,00	0,00	0,00	0,00
			di cui già impegnato		0,00	0,00	0,00
			di cui fondo pluriennale vincolato	0,00	0,00	0,00	0,00
			previsione di cassa	0,00	0,00		
<b>TOTALE MISSIONE 99</b>	<b>Servizi per conto terzi</b>	738.303,61	previsione di competenza	83.912.500,00	24.502.685,24	0,00	0,00
			di cui già impegnato		0,00	0,00	0,00
			di cui fondo pluriennale vincolato	0,00	0,00	0,00	0,00
			previsione di cassa	0,00	25.240.988,85		
<b>TOTALE MISSIONI</b>		<b>66.518.866,54</b>	previsione di competenza	<b>205.526.974,25</b>	<b>153.892.376,64</b>	<b>3.500,00</b>	<b>0,00</b>
			di cui già impegnato		<b>0,00</b>	<b>0,00</b>	<b>0,00</b>
			di cui fondo pluriennale vincolato	<b>0,00</b>	<b>3.500,00</b>	<b>0,00</b>	<b>0,00</b>
			previsione di cassa	<b>0,00</b>	<b>220.791.189,95</b>		
<b>TOTALE GENERALE SPESE</b>		<b>66.518.866,54</b>	previsione di competenza	<b>205.526.974,25</b>	<b>153.892.376,64</b>	<b>3.500,00</b>	<b>0,00</b>
			di cui già impegnato		<b>0,00</b>	<b>0,00</b>	<b>0,00</b>
			di cui fondo pluriennale vincolato	<b>0,00</b>	<b>3.500,00</b>	<b>0,00</b>	<b>0,00</b>
			previsione di cassa	<b>0,00</b>	<b>220.791.189,95</b>		





**PROVINCIA DI TERAMO**  
**(Esercizio 2017)**

**Allegato n.9 - Bilancio di previsione**

**BILANCIO DI PREVISIONE**  
**EQUILIBRI DI BILANCIO**

EQUILIBRIO ECONOMICO - FINANZIARIO			COMPETENZA ANNO 2017	COMPETENZA ANNO 2018	COMPETENZA ANNO 2019
Fondo di cassa all'inizio dell'esercizio		15.876.408,80			
A) Fondo pluriennale vincolato di entrata per spese correnti	(+)		17.337.512,97	3.500,00	0,00
AA) Recupero disavanzo di amministrazione esercizio precedente	(-)		0,00	0,00	0,00
B) Entrate titolo 1.00 - 2.00 - 3.00	(+)		38.457.642,06	0,00	0,00
<i>di cui per estinzione anticipata di prestiti</i>			0,00	0,00	0,00
C) Entrate Titolo 4.02.06 - Contributo agli investimenti direttamente destinati al rimborso dei prestiti da amministrazioni pubbliche	(+)		0,00	0,00	0,00
D) Spese Titolo 1.00 - Spese correnti	(-)		52.397.560,84	3.500,00	0,00
<i>di cui:</i>					
- fondo pluriennale vincolato			3.500,00	0,00	0,00
- fondo crediti di dubbia esigibilità			275.261,11	0,00	0,00
E) Spese Titolo 2.04 - Trasferimenti in conto capitale	(-)		0,00	0,00	0,00
F) Spese Titolo 4.00 - Quote di capitale amm.to dei mutui e prestiti obbligazionari	(-)		3.819.821,87	0,00	0,00
<i>di cui per estinzione anticipata di prestiti</i>			0,00	0,00	0,00
<i>di cui Fondo anticipazioni di liquidità (DL 35/2013 e successive modifiche e rifinanziamenti)</i>			0,00	0,00	0,00
<b>G) Somma finale (G=A-AA+B+C-D-E-F)</b>			<b>-422.227,68</b>	<b>0,00</b>	<b>0,00</b>
<b>ALTRE POSTE DIFFERENZIALI, PER ECCEZIONI PREVISTE DA NORME DI LEGGE, CHE HANNO EFFETTO EX ARTICOLO 162, COMMA 6, DEL TESTO UNICO DELLE LEGGI SULL'ORDINAMENTO DEGLI ENTI LOCALI</b>					
H) Utilizzo avanzo di amministrazione per spese correnti	(+)		182.227,68	-	-
<i>di cui per estinzione anticipata di prestiti</i>			0,00		
I) Entrate di parte capitale destinate a spese correnti in base a specifiche disposizioni di legge	(+)		360.000,00	0,00	0,00
<i>di cui per estinzione anticipata di prestiti</i>			0,00	0,00	0,00
L) Entrate di parte corrente destinate a spese di investimento in base a specifiche disposizioni di legge	(-)		120.000,00	0,00	0,00
M) Entrate da accensione di prestiti destinate a estinzione anticipata dei prestiti	(+)		0,00	0,00	0,00
<b>EQUILIBRIO DI PARTE CORRENTE</b>			<b>0,00</b>	<b>0,00</b>	<b>0,00</b>
<b>O = G+H+I-L+M</b>					





**PROVINCIA DI TERAMO**  
**(Esercizio 2017)**

**Allegato n.9 - Bilancio di previsione**

**BILANCIO DI PREVISIONE**  
**EQUILIBRI DI BILANCIO**

EQUILIBRIO ECONOMICO - FINANZIARIO			COMPETENZA ANNO 2017	COMPETENZA ANNO 2018	COMPETENZA ANNO 2019
P) Utilizzo avanzo di amministrazione per spese di investimento	(+)		3.743.381,24	-	-
Q) Fondo pluriennale vincolato di entrata per spese in conto	(+)		136.593,43	0,00	0,00
R) Entrate Titolo 4.00 - 5.00 - 6.00	(+)		69.532.334,02	0,00	0,00
C) Entrate Titolo 4.02.06 - Contributo agli investimenti direttamente destinati al rimborso dei prestiti da amministrazioni pubbliche	(-)		0,00	0,00	0,00
I) Entrate di parte capitale destinate a spese correnti in base a specifiche disposizioni di legge	(-)		360.000,00	0,00	0,00
S1) Entrate Titolo 5.02 per Riscossioni crediti di breve termine	(-)		0,00	0,00	0,00
S2) Entrate Titolo 5.03 per Riscossioni crediti di medio-lungo termine	(-)		0,00	0,00	0,00
T) Entrate Titolo 5.04 relative a Altre entrate per riduzione di attività finanziaria	(-)		0,00	0,00	0,00
L) Entrate di parte corrente destinate a spese di investimento in base a specifiche disposizioni di legge	(+)		120.000,00	0,00	0,00
M) Entrate da accensione di prestiti destinate a estinzione anticipata dei prestiti	(-)		0,00	0,00	0,00
U) Spese Titolo 2.00 - Spese in conto capitale <i>di cui fondo pluriennale vincolato</i>	(-)		73.172.308,69 0,00	0,00 0,00	0,00 0,00
V) Spese Titolo 3.01 per Acquisizioni di attività finanziarie	(-)		0,00	0,00	0,00
E) Spese Titolo 2.04 - Altri trasferimenti in conto capitale	(+)		0,00	0,00	0,00
<b>EQUILIBRIO DI PARTE CAPITALE</b>			<b>0,00</b>	<b>0,00</b>	<b>0,00</b>
<b>Z = P+Q+R-C-I-S1-S2-T+L-M-U-V+E</b>					



31/10/2017

PROVINCIA DI TERAMO  
(Esercizio 2017)

Allegato n.9 - Bilancio di previsione

BILANCIO DI PREVISIONE  
EQUILIBRI DI BILANCIO

EQUILIBRIO ECONOMICO - FINANZIARIO			COMPETENZA ANNO 2017	COMPETENZA ANNO 2018	COMPETENZA ANNO 2019
S1) Entrate Titolo 5.02 per Riscossioni crediti di breve termine	( + )		0,00	0,00	0,00
S2) Entrate Titolo 5.03 per Riscossioni crediti di medio-lungo termine	( + )		0,00	0,00	0,00
T) Entrate Titolo 5.04 relative a Altre entrate per riduzione di attività finanziaria	( + )		0,00	0,00	0,00
X1) Spese Titolo 3.02 per Concessione crediti di breve termine	( - )		0,00	0,00	0,00
X2) Spese Titolo 3.03 per Concessione crediti di medio-lungo termine	( - )		0,00	0,00	0,00
Y) Spese Titolo 3.04 per Altre spese per acquisizioni di attività finanziarie	( - )		0,00	0,00	0,00
<b>EQUILIBRIO FINALE</b>			<b>0,00</b>	<b>0,00</b>	<b>0,00</b>
		<b>W = O+Z+S1+S2+T-X1-X2-Y</b>			

Saldo corrente ai fini della copertura degli investimenti pluriennali

Equilibrio di parte corrente (O)			0,00	0,00	0,00
Utilizzo risultato di amministrazione per il finanziamento di spese correnti (H)	( - )		182.227,68		
<b>Equilibrio di parte corrente ai fini della copertura degli investimenti pluriennali</b>			<b>-182.227,68</b>	<b>0,00</b>	<b>0,00</b>



**PROVINCIA DI TERAMO**  
**(Esercizio 2017)**

**Allegato a) Risultato presunto di amministrazione**

**TABELLA DIMOSTRATIVA DEL RISULTATO DI AMMINISTRAZIONE PRESUNTO**

<b>1) Determinazione del risultato di amministrazione presunto al 31/12/2016</b>		
(+)	<b>Risultato di amministrazione iniziale 2016</b>	<b>11.242.869,82</b>
(+)	Fondo pluriennale vincolato iniziale 2016	6.581.336,49
(+)	Entrate già accertate nell'esercizio 2016	140.596.712,12
(-)	Uscite già impegnate nell'esercizio 2016	125.913.968,19
+/-	Variazioni dei residui attivi già verificatesi nell'esercizio 2016	2.989.285,95
-/+	Variazioni dei residui passivi già verificatesi nell'esercizio 2016	2.138.972,73
=	<b>Risultato di amministrazione 2016 alla data di redazione del bilancio di previsione 2017</b>	<b>31.656.637,02</b>
+	Entrate che prevedo di accertare per il restante periodo del 2016	0,00
-	Spese che prevedo di impegnare per il restante periodo del 2016	0,00
+/-	Variazioni dei residui attivi, presunte per il restante periodo del 2016	0,00
-/+	Variazioni dei residui passivi, presunte per il restante periodo del 2016	0,00
-	Fondo pluriennale vincolato finale presunto 2016	17.474.106,40
=	<b>A) Risultato di amministrazione presunto al 31/12/2016</b>	<b>14.182.530,62</b>

<b>2) Composizione del risultato di amministrazione presunto al 31/12/2016</b>		
<b>Parte accantonata</b>		
	Fondo crediti di dubbia esigibilità al 31/12/2016	2.423.090,46
	Fondo anticipazioni liquidità DL 35 del 2013 e successive modifiche e rifinanziamenti	4.123.008,17
	Fondo perdite società partecipate	0,00
	Fondo contenzioso	500.000,00
	Altri accantonamenti	655.551,36
	<b>B) Totale parte accantonata</b>	<b>7.701.649,99</b>
<b>Parte vincolata</b>		
	Vincoli derivanti da leggi e dai principi contabili	628.944,00
	Vincoli derivanti da trasferimenti	0,00
	Vincoli derivanti dalla contrazione di mutui	0,00
	Vincoli formalmente attribuiti dall'ente	910.899,28
	Altri vincoli	0,00
	<b>C) Totale parte vincolata</b>	<b>1.539.843,28</b>
<b>Parte destinata agli investimenti</b>		
	<b>D) Totale destinata agli investimenti</b>	<b>3.904.394,91</b>
	<b>E) Totale parte disponibile (E=A-B-C-D)</b>	<b>1.036.642,44</b>

<b>3) Utilizzo quote vincolate del risultato di amministrazione presunto al 31/12/2016</b>		
<b>Utilizzo quota vincolata</b>		
	Utilizzo vincoli derivanti da leggi e dai principi contabili	0,00
	Utilizzo vincoli derivanti da trasferimenti	0,00
	Utilizzo vincoli dalla contrazione di mutui	0,00
	Utilizzo vincoli formalmente attribuiti dall'ente	0,00
	Utilizzo altri vincoli	0,00
	<b>Totale utilizzo avanzo di amministrazione presunto</b>	<b>0,00</b>







PROVINCIA DI TERAMO  
(Esercizio 2017)

Allegato b) - Fondo pluriennale vincolato

COMPOSIZIONE PER MISSIONI E PROGRAMMI DEL FONDO PLURIENNALE VINCOLATO 2017 - 2018 - 2019

MISSIONI E PROGRAMMI	Fondo pluriennale vincolato al 31 dicembre 2016	Spese impegnate negli esercizi precedenti con copertura costituita dal fondo pluriennale vincolato e imputate al 2017	Quota del fondo pluriennale vincolato al 31 dicembre 2016 non destinata ad essere utilizzata nel 2017 e rinviata all'esercizio 2018 e successivi	Spese che si prevede di impegnare nell'esercizio 2017 con coperture costituita dal fondo pluriennale vincolato con imputazione agli esercizi:				Fondo pluriennale vincolato al 31 dicembre 2017
				2018	2019	Anni successivi	Imputazione non ancora definita	
	(a)	(b)	(c) = (a) - (b)	(d)	(e)	(f)	(g)	(h)=(c)+(d)+(e)+(f)+(g)
<b>MISSIONE 11 - Soccorso civile</b>								
01	Sistema di protezione civile	12.439,83	12.439,83	0,00	0,00	0,00	0,00	0,00
02	Interventi a seguito di calamità naturali	0,00	0,00	0,00	0,00	0,00	0,00	0,00
<b>TOTALE MISSIONE 11 - Soccorso civile</b>		<b>12.439,83</b>	<b>12.439,83</b>	<b>0,00</b>	<b>0,00</b>	<b>0,00</b>	<b>0,00</b>	<b>0,00</b>
<b>MISSIONE 12 - Diritti sociali, politiche sociali e famiglia</b>								
01	Interventi per l'infanzia e i minori e per asili nido	4.201,82	4.201,82	0,00	0,00	0,00	0,00	0,00
02	Interventi per la disabilità	419.063,66	419.063,66	0,00	0,00	0,00	0,00	0,00
03	Interventi per gli anziani	0,00	0,00	0,00	0,00	0,00	0,00	0,00
04	Interventi per soggetti a rischio di esclusione sociale	30.208,02	30.208,02	0,00	0,00	0,00	0,00	0,00
05	Interventi per le famiglie	29.322,85	29.322,85	0,00	0,00	0,00	0,00	0,00
06	Interventi per il diritto alla casa	0,00	0,00	0,00	0,00	0,00	0,00	0,00
07	Programmazione e governo della rete dei servizi sociosanitari e sociali	0,00	0,00	0,00	0,00	0,00	0,00	0,00
08	Cooperazione e associazionismo	810,00	810,00	0,00	0,00	0,00	0,00	0,00
09	Servizio necroscopico e cimiteriale	0,00	0,00	0,00	0,00	0,00	0,00	0,00
<b>TOTALE MISSIONE 12 - Diritti sociali, politiche sociali e famiglia</b>		<b>483.606,35</b>	<b>483.606,35</b>	<b>0,00</b>	<b>0,00</b>	<b>0,00</b>	<b>0,00</b>	<b>0,00</b>
<b>MISSIONE 13 - Tutela della salute</b>								
01	Servizio sanitario regionale - finanziamento ordinario corrente per la garanzia a dei LEA	0,00	0,00	0,00	0,00	0,00	0,00	0,00
02	Servizio sanitario regionale - finanziamento aggiuntivo corrente per livelli di assistenza superiori ai LEA	0,00	0,00	0,00	0,00	0,00	0,00	0,00
03	Servizio sanitario regionale - finanziamento aggiuntivo corrente per la copertura dello squilibrio di bilancio corrente	0,00	0,00	0,00	0,00	0,00	0,00	0,00
04	Servizio sanitario regionale - ripiano di disavanzi sanitari relativi ad esercizi pregressi	0,00	0,00	0,00	0,00	0,00	0,00	0,00
05	Servizio sanitario regionale - investimenti sanitari	0,00	0,00	0,00	0,00	0,00	0,00	0,00
06	Servizio sanitario regionale - restituzione maggiori gettiti SSN	0,00	0,00	0,00	0,00	0,00	0,00	0,00
07	Ulteriori spese in materia sanitaria	0,00	0,00	0,00	0,00	0,00	0,00	0,00
<b>TOTALE MISSIONE 13 - Tutela della salute</b>		<b>0,00</b>	<b>0,00</b>	<b>0,00</b>	<b>0,00</b>	<b>0,00</b>	<b>0,00</b>	<b>0,00</b>
<b>MISSIONE 14 - Sviluppo economico e competitività</b>								
01	Industria PMI e Artigianato	0,10	0,10	0,00	0,00	0,00	0,00	0,00
02	Commercio - reti distributive - tutela dei consumatori	0,00	0,00	0,00	0,00	0,00	0,00	0,00
03	Ricerca e innovazione	0,00	0,00	0,00	0,00	0,00	0,00	0,00
04	Reti e altri servizi di pubblica utilità	0,00	0,00	0,00	0,00	0,00	0,00	0,00
<b>TOTALE MISSIONE 14 - Sviluppo economico e competitività</b>		<b>0,10</b>	<b>0,10</b>	<b>0,00</b>	<b>0,00</b>	<b>0,00</b>	<b>0,00</b>	<b>0,00</b>



PROVINCIA DI TERAMO  
(Esercizio 2017)

Allegato b) - Fondo pluriennale vincolato

COMPOSIZIONE PER MISSIONI E PROGRAMMI DEL FONDO PLURIENNALE VINCOLATO 2017 - 2018 - 2019

MISSIONI E PROGRAMMI	Fondo pluriennale vincolato al 31 dicembre 2016	Spese impegnate negli esercizi precedenti con copertura costituita dal fondo pluriennale vincolato e imputate al 2017	Quota del fondo pluriennale vincolato al 31 dicembre 2016 non destinata ad essere utilizzata nel 2017 e rinviata all'esercizio 2018 e successivi	Spese che si prevede di impegnare nell'esercizio 2017 con coperture costituita dal fondo pluriennale vincolato con imputazione agli esercizi:				Fondo pluriennale vincolato al 31 dicembre 2017
				2018	2019	Anni successivi	Imputazione non ancora definita	
	(a)	(b)	(c) = (a) - (b)	(d)	(e)	(f)	(g)	(h)=(c)+(d)+(e)+(f)+(g)
<b>MISSIONE 15 - Politiche per il lavoro e la formazione professionale</b>								
01 Servizi per lo sviluppo del mercato del lavoro	101.798,41	101.798,41	0,00	0,00	0,00	0,00	0,00	0,00
02 Formazione professionale	245.680,57	245.680,57	0,00	0,00	0,00	0,00	0,00	0,00
03 Sostegno all'occupazione	0,00	0,00	0,00	0,00	0,00	0,00	0,00	0,00
<b>TOTALE MISSIONE 15 - Politiche per il lavoro e la formazione</b>	<b>347.478,98</b>	<b>347.478,98</b>	<b>0,00</b>	<b>0,00</b>	<b>0,00</b>	<b>0,00</b>	<b>0,00</b>	<b>0,00</b>
<b>MISSIONE 16 - Agricoltura, politiche agroalimentari e pesca</b>								
01 Sviluppo del settore agricolo e del sistema agroalimentare	9.619,63	9.619,63	0,00	0,00	0,00	0,00	0,00	0,00
02 Caccia e pesca	74.559,23	74.559,23	0,00	0,00	0,00	0,00	0,00	0,00
<b>TOTALE MISSIONE 16 - Agricoltura, politiche agroalimentari e pesca</b>	<b>84.178,86</b>	<b>84.178,86</b>	<b>0,00</b>	<b>0,00</b>	<b>0,00</b>	<b>0,00</b>	<b>0,00</b>	<b>0,00</b>
<b>MISSIONE 17 - Energia e diversificazione delle fonti energetiche</b>								
01 Fonti energetiche	0,00	0,00	0,00	0,00	0,00	0,00	0,00	0,00
<b>TOTALE MISSIONE 17 - Energia e diversificazione delle fonti</b>	<b>0,00</b>	<b>0,00</b>	<b>0,00</b>	<b>0,00</b>	<b>0,00</b>	<b>0,00</b>	<b>0,00</b>	<b>0,00</b>
<b>MISSIONE 18 - Relazioni con le altre autonomie territoriali e locali</b>								
01 Relazioni finanziarie con le altre autonomie territoriali	0,00	0,00	0,00	0,00	0,00	0,00	0,00	0,00
<b>TOTALE MISSIONE 18 - Relazioni con le altre autonomie territoriali e</b>	<b>0,00</b>	<b>0,00</b>	<b>0,00</b>	<b>0,00</b>	<b>0,00</b>	<b>0,00</b>	<b>0,00</b>	<b>0,00</b>
<b>MISSIONE 19 - Relazioni internazionali</b>								
01 Relazioni internazionali e Cooperazione allo sviluppo	0,00	0,00	0,00	0,00	0,00	0,00	0,00	0,00
<b>TOTALE MISSIONE 19 - Relazioni internazionali</b>	<b>0,00</b>	<b>0,00</b>	<b>0,00</b>	<b>0,00</b>	<b>0,00</b>	<b>0,00</b>	<b>0,00</b>	<b>0,00</b>
<b>TOTALE</b>	<b>17.474.106,40</b>	<b>17.470.606,40</b>	<b>3.500,00</b>	<b>0,00</b>	<b>0,00</b>	<b>0,00</b>	<b>0,00</b>	<b>3.500,00</b>





















## Allegato d) - Limiti di indebitamento Enti Locali

<b>PROSPETTO DIMOSTRATIVO DEL RISPETTO DEI VINCOLI DI INDEBITAMENTO DEGLI ENTI LOCALI</b>				
<b>ENTRATE RELATIVE AI PRIMI TRE TITOLI DELLE ENTRATE</b> <i>(Rendiconto 2015), ex art. 204, c. 1 del D.L.gs. N. 267/2000</i>		<b>COMPETENZA 2017</b>	<b>COMPETENZA 2018</b>	<b>COMPETENZA 2019</b>
1) Entrate correnti di natura tributaria, contributiva e parequativa (Titolo I)	(+)	24.227.977,26	30.070.965,00	26.920.606,45
2) Trasferimenti correnti (Titolo II)	(+)	8.120.585,24	12.318.170,16	6.700.647,08
3) Entrate extra tributarie (Titolo III)	(+)	5.192.351,57	12.023.770,15	4.836.388,53
<b>TOTALE ENTRATE PRIMI TRE TITOLI</b>		<b>37.540.914,07</b>	<b>54.412.905,31</b>	<b>38.457.642,06</b>
<b>SPESA ANNUALE PER RATE MUTUI/OBBLIGAZIONI</b>				
Livello massimo di spesa annuale	(+)	3.754.091,41	5.441.290,53	3.845.764,21
Ammontare interessi per mutui, prestiti obbligazionari, aperture di credito e garanzie di cui all'articolo 207 del	(-)	2.644.305,37	0,00	0,00
Ammontare interessi per mutui, prestiti obbligazionari, aperture di credito e garanzie di cui all'articolo 207 del	(-)	0,00	0,00	0,00
Contributi erariali in c/interessi su mutui	(+)	0,00	0,00	0,00
Ammontare interessi riguardanti debiti espressamente esclusi dai limiti di indebitamento	(+)	0,00	0,00	0,00
<b>Ammontare disponibile per nuovi interessi</b>		<b>1.109.786,04</b>	<b>5.441.290,53</b>	<b>3.845.764,21</b>
<b>TOTALE DEBITO CONTRATTO</b>				
Debito contratto al 31/12/2016	(+)	75.372.881,57	0,00	0,00
Debito autorizzato nel 2017	(+)	0,00	0,00	0,00
<b>TOTALE</b>		<b>75.372.881,57</b>	<b>0,00</b>	<b>0,00</b>
<b>DEBITO POTENZIALE</b>				
Garanzie principali o sussidiarie prestate dall'Ente a favore di altre <i>di cui, garanzie per le quali è stato costituito accantonamento</i>		0,00 0,00	0,00 0,00	0,00 0,00
Garanzie che concorrono al limite di indebitamento		0,00	0,00	0,00





**PROVINCIA DI TERAMO**  
**(Esercizio 2017)**

**Allegato e) - Bilancio di previsione**

**UTILIZZO DI CONTRIBUTI E TRASFERIMENTI DA PARTE DI ORGANISMI COMUNITARI INTERNAZIONALI**

MISSIONE, PROGRAMMA, TITOLO	DENOMINAZIONE	RESIDUI PRESUNTI AL TERMINE DELL'ESERCIZIO 2016		PREVISIONI DEFINITIVE DELL'ANNO 2016	PREVISIONI		
					dell'anno 2017	dell'anno 2018	dell'anno 2019
<b>MISSIONE 14 Sviluppo economico e competitività</b>							
<b>1401</b>	<b>Programma 01</b>	<b>Industria PMI e Artigianato</b>					
Titolo 1	Spese correnti	330.337,36	previsione di competenza <i>di cui già impegnato</i> <i>di cui fondo pluriennale vincolato</i>	807,80	0,00 <i>0,00</i> <i>0,00</i>	0,00 <i>0,00</i> <i>0,00</i>	0,00 <i>0,00</i> <i>0,00</i>
				0,00	0,00	0,00	0,00
			previsione di cassa		330.337,36		
Titolo 2	Spese in conto capitale	0,00	previsione di competenza <i>di cui già impegnato</i> <i>di cui fondo pluriennale vincolato</i>	0,00	0,00 <i>0,00</i> <i>0,00</i>	0,00 <i>0,00</i> <i>0,00</i>	0,00 <i>0,00</i> <i>0,00</i>
				0,00	0,00	0,00	0,00
			previsione di cassa		0,00		
	<b>Totale Programma 01</b>	<b>330.337,36</b>	previsione di competenza <i>di cui già impegnato</i> <i>di cui fondo pluriennale vincolato</i>	<b>807,80</b>	<b>0,00</b> <i>0,00</i> <i>0,00</i>	<b>0,00</b> <i>0,00</i> <i>0,00</i>	<b>0,00</b> <i>0,00</i> <i>0,00</i>
	<b>Industria PMI e Artigianato</b>				<b>0,00</b>	<b>0,00</b>	<b>0,00</b>
			previsione di cassa		<b>0,00</b>	<b>0,00</b>	<b>0,00</b>
					<b>330.337,36</b>		
	<b>TOTALE MISSIONE 14</b>	<b>330.337,36</b>	previsione di competenza <i>di cui già impegnato</i> <i>di cui fondo pluriennale vincolato</i>	<b>807,80</b>	<b>0,00</b> <i>0,00</i> <i>0,00</i>	<b>0,00</b> <i>0,00</i> <i>0,00</i>	<b>0,00</b> <i>0,00</i> <i>0,00</i>
	<b>Sviluppo economico e competitività</b>				<b>0,00</b>	<b>0,00</b>	<b>0,00</b>
			previsione di cassa		<b>0,00</b>	<b>0,00</b>	<b>0,00</b>
					<b>330.337,36</b>		
<b>MISSIONE 15 Politiche per il lavoro e la formazione professionale</b>							
<b>1501</b>	<b>Programma 01</b>	<b>Servizi per lo sviluppo del mercato del lavoro</b>					
Titolo 1	Spese correnti	0,00	previsione di competenza <i>di cui già impegnato</i> <i>di cui fondo pluriennale vincolato</i>	0,00	0,00 <i>0,00</i> <i>0,00</i>	0,00 <i>0,00</i> <i>0,00</i>	0,00 <i>0,00</i> <i>0,00</i>
				0,00	0,00	0,00	0,00
			previsione di cassa		0,00		
	<b>Totale Programma 01</b>	<b>0,00</b>	previsione di competenza <i>di cui già impegnato</i> <i>di cui fondo pluriennale vincolato</i>	<b>0,00</b>	<b>0,00</b> <i>0,00</i> <i>0,00</i>	<b>0,00</b> <i>0,00</i> <i>0,00</i>	<b>0,00</b> <i>0,00</i> <i>0,00</i>
	<b>Servizi per lo sviluppo del</b>				<b>0,00</b>	<b>0,00</b>	<b>0,00</b>
	<b>mercato del lavoro</b>				<b>0,00</b>	<b>0,00</b>	<b>0,00</b>
			previsione di cassa		<b>0,00</b>	<b>0,00</b>	<b>0,00</b>
					<b>0,00</b>	<b>0,00</b>	<b>0,00</b>
	<b>TOTALE MISSIONE 15</b>	<b>0,00</b>	previsione di competenza <i>di cui già impegnato</i> <i>di cui fondo pluriennale vincolato</i>	<b>0,00</b>	<b>0,00</b> <i>0,00</i> <i>0,00</i>	<b>0,00</b> <i>0,00</i> <i>0,00</i>	<b>0,00</b> <i>0,00</i> <i>0,00</i>
	<b>Politiche per il lavoro e la</b>				<b>0,00</b>	<b>0,00</b>	<b>0,00</b>
	<b>formazione professionale</b>				<b>0,00</b>	<b>0,00</b>	<b>0,00</b>
			previsione di cassa		<b>0,00</b>	<b>0,00</b>	<b>0,00</b>
					<b>0,00</b>	<b>0,00</b>	<b>0,00</b>
<b>MISSIONE 17 Energia e diversificazione delle fonti energetiche</b>							
<b>1701</b>	<b>Programma 01</b>	<b>Fonti energetiche</b>					
Titolo 1	Spese correnti	341.196,10	previsione di competenza <i>di cui già impegnato</i> <i>di cui fondo pluriennale vincolato</i>	33.931,51	0,00 <i>0,00</i> <i>0,00</i>	0,00 <i>0,00</i> <i>0,00</i>	0,00 <i>0,00</i> <i>0,00</i>
				0,00	0,00	0,00	0,00
			previsione di cassa		341.196,10		
	<b>Totale Programma 01</b>	<b>341.196,10</b>	previsione di competenza <i>di cui già impegnato</i> <i>di cui fondo pluriennale vincolato</i>	<b>33.931,51</b>	<b>0,00</b> <i>0,00</i> <i>0,00</i>	<b>0,00</b> <i>0,00</i> <i>0,00</i>	<b>0,00</b> <i>0,00</i> <i>0,00</i>
	<b>Fonti energetiche</b>				<b>0,00</b>	<b>0,00</b>	<b>0,00</b>
			previsione di cassa		<b>0,00</b>	<b>0,00</b>	<b>0,00</b>
					<b>341.196,10</b>		
	<b>TOTALE MISSIONE 17</b>	<b>341.196,10</b>	previsione di competenza <i>di cui già impegnato</i> <i>di cui fondo pluriennale vincolato</i>	<b>33.931,51</b>	<b>0,00</b> <i>0,00</i> <i>0,00</i>	<b>0,00</b> <i>0,00</i> <i>0,00</i>	<b>0,00</b> <i>0,00</i> <i>0,00</i>
	<b>Energia e diversificazione delle</b>				<b>0,00</b>	<b>0,00</b>	<b>0,00</b>
	<b>fonti energetiche</b>				<b>0,00</b>	<b>0,00</b>	<b>0,00</b>
			previsione di cassa		<b>0,00</b>	<b>0,00</b>	<b>0,00</b>
					<b>341.196,10</b>		
	<b>TOTALE MISSIONI</b>	<b>671.533,46</b>	previsione di competenza <i>di cui già impegnato</i> <i>di cui fondo pluriennale vincolato</i>	<b>34.739,31</b>	<b>0,00</b> <i>0,00</i> <i>0,00</i>	<b>0,00</b> <i>0,00</i> <i>0,00</i>	<b>0,00</b> <i>0,00</i> <i>0,00</i>
					<b>0,00</b>	<b>0,00</b>	<b>0,00</b>
			previsione di cassa		<b>0,00</b>	<b>0,00</b>	<b>0,00</b>
					<b>671.533,46</b>		



**PROVINCIA DI TERAMO**  
**(Esercizio 2017)**

**Allegato f) - Bilancio di previsione**

**SPESE PER FUNZIONI DELEGATE DALLE REGIONI**

MISSIONE, PROGRAMMA, TITOLO	DENOMINAZIONE	RESIDUI PRESUNTI AL TERMINE DELL'ESERCIZIO 2016	PREVISIONI DEFINITIVE DELL'ANNO 2016	PREVISIONI		
				Previsioni dell'anno 2017	Previsioni dell'anno 2018	Previsioni dell'anno 2019
<b>MISSIONE 15 Politiche per il lavoro e la formazione professionale</b>						
<b>1502</b>	<b>Programma 02</b>	<b>Formazione professionale</b>				
Titolo 1	Spese correnti	0,00	previsione di competenza	0,00	0,00	0,00
			<i>di cui già impegnato</i>	0,00	0,00	0,00
			<i>di cui fondo pluriennale vincolato</i>	0,00	0,00	0,00
			previsione di cassa	0,00	0,00	0,00
<b>Totale Programma</b>	<b>02</b>	<b>0,00</b>	previsione di competenza	<b>0,00</b>	<b>0,00</b>	<b>0,00</b>
<b>Formazione professionale</b>			<i>di cui già impegnato</i>	<b>0,00</b>	<b>0,00</b>	<b>0,00</b>
			<i>di cui fondo pluriennale vincolato</i>	<b>0,00</b>	<b>0,00</b>	<b>0,00</b>
			previsione di cassa	<b>0,00</b>	<b>0,00</b>	<b>0,00</b>
<b>TOTALE MISSIONE 15</b>		<b>0,00</b>	previsione di competenza	<b>0,00</b>	<b>0,00</b>	<b>0,00</b>
<b>Politiche per il lavoro e la</b>			<i>di cui già impegnato</i>	<b>0,00</b>	<b>0,00</b>	<b>0,00</b>
<b>formazione professionale</b>			<i>di cui fondo pluriennale vincolato</i>	<b>0,00</b>	<b>0,00</b>	<b>0,00</b>
			previsione di cassa	<b>0,00</b>	<b>0,00</b>	<b>0,00</b>
<b>MISSIONE 16 Agricoltura, politiche agroalimentari e pesca</b>						
<b>1602</b>	<b>Programma 02</b>	<b>Caccia e pesca</b>				
Titolo 1	Spese correnti	146.057,26	previsione di competenza	208.306,17	318.027,86	0,00
			<i>di cui già impegnato</i>	0,00	0,00	0,00
			<i>di cui fondo pluriennale vincolato</i>	0,00	0,00	0,00
			previsione di cassa	464.085,12	0,00	0,00
<b>Totale Programma</b>	<b>02</b>	<b>146.057,26</b>	previsione di competenza	<b>208.306,17</b>	<b>318.027,86</b>	<b>0,00</b>
<b>Caccia e pesca</b>			<i>di cui già impegnato</i>	<b>0,00</b>	<b>0,00</b>	<b>0,00</b>
			<i>di cui fondo pluriennale vincolato</i>	<b>0,00</b>	<b>0,00</b>	<b>0,00</b>
			previsione di cassa	<b>464.085,12</b>	<b>0,00</b>	<b>0,00</b>
<b>TOTALE MISSIONE 16</b>		<b>146.057,26</b>	previsione di competenza	<b>208.306,17</b>	<b>318.027,86</b>	<b>0,00</b>
<b>Agricoltura, politiche</b>			<i>di cui già impegnato</i>	<b>0,00</b>	<b>0,00</b>	<b>0,00</b>
<b>agroalimentari e pesca</b>			<i>di cui fondo pluriennale vincolato</i>	<b>0,00</b>	<b>0,00</b>	<b>0,00</b>
			previsione di cassa	<b>464.085,12</b>	<b>0,00</b>	<b>0,00</b>
<b>TOTALE MISSIONI</b>		<b>146.057,26</b>	previsione di competenza	<b>208.306,17</b>	<b>318.027,86</b>	<b>0,00</b>
			<i>di cui già impegnato</i>	<b>0,00</b>	<b>0,00</b>	<b>0,00</b>
			<i>di cui fondo pluriennale vincolato</i>	<b>0,00</b>	<b>0,00</b>	<b>0,00</b>
			previsione di cassa	<b>464.085,12</b>	<b>0,00</b>	<b>0,00</b>



**PROVINCIA DI TERAMO**  
**(Esercizio 2017)**

Allegato n.12/2 al D.Lgs 118/2011

**ALLEGATO AL PEG DEGLI ENTI LOCALI ENTRATE PER TITOLI,  
TIPOLOGIE E CATEGORIE**

**PREVISIONI DI COMPETENZA - 2017**

TITOLO TIPOLOGIA CATEGORIA	DENOMINAZIONE	Previsioni dell'anno 2017		Previsioni dell'anno 2018		Previsioni dell'anno 2019	
		Totale	di cui entrate non ricorrenti	Totale	di cui entrate non ricorrenti	Totale	di cui entrate non ricorrenti
	<b>ENTRATE CORRENTI DI NATURA TRIBUTARIA, CONTRIBUTIVA E PEREQUATIVA</b>						
<b>1010100</b>	<b>Tipologia 101: Imposte, tasse e proventi assimilati</b>	<b>23.885.997,59</b>	<b>0,00</b>	<b>0,00</b>	<b>0,00</b>	<b>0,00</b>	<b>0,00</b>
1010176	Tassa sui servizi comunali (TASI)	0,00	0,00	0,00	0,00	0,00	0,00
1010106	Imposta municipale propria	0,00	0,00	0,00	0,00	0,00	0,00
1010108	Imposta comunale sugli immobili (ICI)	0,00	0,00	0,00	0,00	0,00	0,00
1010116	Addizionale comunale IRPEF	0,00	0,00	0,00	0,00	0,00	0,00
1010139	Imposta sulle assicurazioni RC auto	12.900.000,00	0,00	0,00	0,00	0,00	0,00
1010140	Imposta di iscrizione al pubblico registro automobilistico (PRA)	8.551.997,59	0,00	0,00	0,00	0,00	0,00
1010141	Imposta di soggiorno	0,00	0,00	0,00	0,00	0,00	0,00
1010149	Tasse sulle concessioni comunali	0,00	0,00	0,00	0,00	0,00	0,00
1010150	Tassa di circolazione dei veicoli a motore (tassa automobilistica)	0,00	0,00	0,00	0,00	0,00	0,00
1010151	Tassa smaltimento rifiuti solidi urbani	0,00	0,00	0,00	0,00	0,00	0,00
1010152	Tassa occupazione spazi e aree pubbliche	0,00	0,00	0,00	0,00	0,00	0,00
1010153	Imposta comunale sulla pubblicità e diritto sulle pubbliche affissioni	0,00	0,00	0,00	0,00	0,00	0,00
1010154	Imposta municipale secondaria	0,00	0,00	0,00	0,00	0,00	0,00
1010160	Tributo per l'esercizio delle funzioni di tutela, protezione e igiene dell'ambiente	2.430.000,00	0,00	0,00	0,00	0,00	0,00
1010161	Tributo comunale sui rifiuti e sui servizi	0,00	0,00	0,00	0,00	0,00	0,00
1010164	Diritti mattatoi	0,00	0,00	0,00	0,00	0,00	0,00
1010165	Diritti degli Enti provinciali turismo	0,00	0,00	0,00	0,00	0,00	0,00
1010168	Addizionale regionale sui canoni per le utenze di acque pubbliche	0,00	0,00	0,00	0,00	0,00	0,00
1010170	Proventi dei Casinò	0,00	0,00	0,00	0,00	0,00	0,00
1010195	Altre ritenute n.a.c.	0,00	0,00	0,00	0,00	0,00	0,00
1010196	Altre entrate su lotto, lotterie e altre attività di gioco n.a.c.	0,00	0,00	0,00	0,00	0,00	0,00
1010197	Altre accise n.a.c.	0,00	0,00	0,00	0,00	0,00	0,00
1010198	Altre imposte sostitutive n.a.c.	0,00	0,00	0,00	0,00	0,00	0,00
1010199	Altre imposte, tasse e proventi n.a.c.	4.000,00	0,00	0,00	0,00	0,00	0,00
<b>1010400</b>	<b>Tipologia 104: Compartecipazioni di tributi</b>	<b>0,00</b>	<b>0,00</b>	<b>0,00</b>	<b>0,00</b>	<b>0,00</b>	<b>0,00</b>
1010405	Compartecipazione IVA ai Comuni	0,00	0,00	0,00	0,00	0,00	0,00
1010406	Compartecipazione IRPEF ai Comuni	0,00	0,00	0,00	0,00	0,00	0,00
1010407	Compartecipazione IRPEF alle Province	0,00	0,00	0,00	0,00	0,00	0,00
1010408	Tributo provinciale depositato in discarica dei rifiuti solidi	0,00	0,00	0,00	0,00	0,00	0,00
1010498	Altre compartecipazioni alle province	0,00	0,00	0,00	0,00	0,00	0,00
1010499	Altre compartecipazioni a comuni	0,00	0,00	0,00	0,00	0,00	0,00
<b>1030100</b>	<b>Tipologia 301: Fondi perequativi da Amministrazioni Centrali</b>	<b>3.034.608,86</b>	<b>0,00</b>	<b>0,00</b>	<b>0,00</b>	<b>0,00</b>	<b>0,00</b>
1030101	Fondi perequativi dallo Stato	3.034.608,86	0,00	0,00	0,00	0,00	0,00
<b>1030200</b>	<b>Tipologia 302: Fondi perequativi dalla Regione o Provincia autonoma (solo per Enti locali)</b>	<b>0,00</b>	<b>0,00</b>	<b>0,00</b>	<b>0,00</b>	<b>0,00</b>	<b>0,00</b>
1030201	Fondi perequativi dalla Regione o Provincia autonoma	0,00	0,00	0,00	0,00	0,00	0,00
<b>1000000</b>	<b>TOTALE TITOLO 1</b>	<b>26.920.606,45</b>	<b>0,00</b>	<b>0,00</b>	<b>0,00</b>	<b>0,00</b>	<b>0,00</b>
	<b>TRASFERIMENTI CORRENTI</b>						
<b>2010100</b>	<b>Tipologia 101: Trasferimenti correnti da Amministrazioni pubbliche</b>	<b>6.700.647,08</b>	<b>0,00</b>	<b>0,00</b>	<b>0,00</b>	<b>0,00</b>	<b>0,00</b>
2010101	Trasferimenti correnti da Amministrazioni CENTRALI	3.863.877,22	0,00	0,00	0,00	0,00	0,00
2010102	Trasferimenti correnti da Amministrazioni LOCALI	2.836.769,86	0,00	0,00	0,00	0,00	0,00
2010103	Trasferimenti correnti da ENTI DI PREVIDENZA	0,00	0,00	0,00	0,00	0,00	0,00
2010104	Trasferimenti correnti da organismi interni e/o unità locali della amministrazione	0,00	0,00	0,00	0,00	0,00	0,00
<b>2010200</b>	<b>Tipologia 102: Trasferimenti correnti da Famiglie</b>	<b>0,00</b>	<b>0,00</b>	<b>0,00</b>	<b>0,00</b>	<b>0,00</b>	<b>0,00</b>
2010201	Trasferimenti correnti da Famiglie	0,00	0,00	0,00	0,00	0,00	0,00
<b>2010300</b>	<b>Tipologia 103: Trasferimenti correnti da Imprese</b>	<b>0,00</b>	<b>0,00</b>	<b>0,00</b>	<b>0,00</b>	<b>0,00</b>	<b>0,00</b>
2010301	Sponsorizzazioni da imprese	0,00	0,00	0,00	0,00	0,00	0,00
2010302	Altri trasferimenti correnti da imprese	0,00	0,00	0,00	0,00	0,00	0,00
<b>2010400</b>	<b>Tipologia 104: Trasferimenti correnti da Istituzioni Sociali Private</b>	<b>0,00</b>	<b>0,00</b>	<b>0,00</b>	<b>0,00</b>	<b>0,00</b>	<b>0,00</b>
2010401	Trasferimenti correnti da Istituzioni Sociali Private	0,00	0,00	0,00	0,00	0,00	0,00
<b>2010500</b>	<b>Tipologia 105: Trasferimenti correnti dalla UE e dal Resto del Mondo</b>	<b>0,00</b>	<b>0,00</b>	<b>0,00</b>	<b>0,00</b>	<b>0,00</b>	<b>0,00</b>
2010501	Trasferimenti correnti dall'Unione Europea	0,00	0,00	0,00	0,00	0,00	0,00
2010502	Trasferimenti correnti dal Resto del Mondo	0,00	0,00	0,00	0,00	0,00	0,00
<b>2000000</b>	<b>TOTALE TITOLO 2</b>	<b>6.700.647,08</b>	<b>0,00</b>	<b>0,00</b>	<b>0,00</b>	<b>0,00</b>	<b>0,00</b>





31/10/2017



**PROVINCIA DI TERAMO**  
**(Esercizio 2017)**

Allegato n.12/2 al D.Lgs 118/2011

**ALLEGATO AL PEG DEGLI ENTI LOCALI ENTRATE PER TITOLI,  
TIPOLOGIE E CATEGORIE**

**PREVISIONI DI COMPETENZA - 2017**

TITOLO TIPOLOGIA CATEGORIA	DENOMINAZIONE	Previsioni dell'anno 2017		Previsioni dell'anno 2018		Previsioni dell'anno 2019	
		Totale	di cui entrate non ricorrenti	Totale	di cui entrate non ricorrenti	Totale	di cui entrate non ricorrenti
<b>5040000</b>	<b>Tipologia 400: Altre entrate per riduzione di attività finanziarie</b>	<b>0,00</b>	<b>0,00</b>	<b>0,00</b>	<b>0,00</b>	<b>0,00</b>	<b>0,00</b>
5040100	Riduzione di altre attività finanziarie verso Amministrazioni Pubbliche	0,00	0,00	0,00	0,00	0,00	0,00
5040200	Riduzione di altre attività finanziarie verso Famiglie	0,00	0,00	0,00	0,00	0,00	0,00
5040300	Riduzione di altre attività finanziarie verso Imprese	0,00	0,00	0,00	0,00	0,00	0,00
5040800	Entrate da derivati di ammortamento	0,00	0,00	0,00	0,00	0,00	0,00
5040400	Riduzione di altre attività finanziarie verso Istituzioni Sociali Private	0,00	0,00	0,00	0,00	0,00	0,00
5040500	Riduzione di altre attività finanziarie verso Unione Europea e Resto del Mondo	0,00	0,00	0,00	0,00	0,00	0,00
5040600	Prelievi dai conti di tesoreria statale diversi dalla Tesoreria Unica	0,00	0,00	0,00	0,00	0,00	0,00
5040700	Prelievi da depositi bancari	0,00	0,00	0,00	0,00	0,00	0,00
<b>5000000</b>	<b>TOTALE TITOLO 5</b>	<b>0,00</b>	<b>0,00</b>	<b>0,00</b>	<b>0,00</b>	<b>0,00</b>	<b>0,00</b>
	<b>ACCENSIONE PRESTITI</b>						
<b>6010000</b>	<b>Tipologia 100: Emissione di titoli obbligazionari</b>	<b>0,00</b>	<b>0,00</b>	<b>0,00</b>	<b>0,00</b>	<b>0,00</b>	<b>0,00</b>
6010100	Emissioni titoli obbligazionari a breve termine	0,00	0,00	0,00	0,00	0,00	0,00
6010200	Emissioni titoli obbligazionari a medio-lungo termine	0,00	0,00	0,00	0,00	0,00	0,00
<b>6020000</b>	<b>Tipologia 200: Accensione Prestiti a breve termine</b>	<b>0,00</b>	<b>0,00</b>	<b>0,00</b>	<b>0,00</b>	<b>0,00</b>	<b>0,00</b>
6020100	Finanziamenti a breve termine	0,00	0,00	0,00	0,00	0,00	0,00
6020200	Anticipazioni	0,00	0,00	0,00	0,00	0,00	0,00
<b>6030000</b>	<b>Tipologia 300: Accensione Mutui e altri finanziamenti a medio lungo termine</b>	<b>0,00</b>	<b>0,00</b>	<b>0,00</b>	<b>0,00</b>	<b>0,00</b>	<b>0,00</b>
6030100	Accensione mutui e altri finanziamenti a medio lungo termine	0,00	0,00	0,00	0,00	0,00	0,00
6030200	Accensione prestiti da attualizzazione Contributi Pluriennali	0,00	0,00	0,00	0,00	0,00	0,00
6030300	Accensione prestiti a seguito di escussione di garanzie in favore dell'amministrazione	0,00	0,00	0,00	0,00	0,00	0,00
<b>6040000</b>	<b>Tipologia 400: Altre forme di indebitamento</b>	<b>0,00</b>	<b>0,00</b>	<b>0,00</b>	<b>0,00</b>	<b>0,00</b>	<b>0,00</b>
6040200	Accensione Prestiti - Leasing finanziario	0,00	0,00	0,00	0,00	0,00	0,00
6040300	Accensione Prestiti - Operazioni di cartolarizzazione	0,00	0,00	0,00	0,00	0,00	0,00
6040400	Accensione Prestiti - Derivati	0,00	0,00	0,00	0,00	0,00	0,00
<b>6000000</b>	<b>TOTALE TITOLO 6</b>	<b>0,00</b>	<b>0,00</b>	<b>0,00</b>	<b>0,00</b>	<b>0,00</b>	<b>0,00</b>
	<b>ANTICIPAZIONI DA ISTITUTO TESORIERE/CASSIERE</b>						
<b>7010000</b>	<b>Tipologia 100: Anticipazioni da istituto tesoriere/cassiere</b>	<b>0,00</b>	<b>0,00</b>	<b>0,00</b>	<b>0,00</b>	<b>0,00</b>	<b>0,00</b>
7010100	Anticipazioni da istituto tesoriere/cassiere	0,00	0,00	0,00	0,00	0,00	0,00
<b>7000000</b>	<b>TOTALE TITOLO 7</b>	<b>0,00</b>	<b>0,00</b>	<b>0,00</b>	<b>0,00</b>	<b>0,00</b>	<b>0,00</b>
	<b>ENTRATE PER CONTO TERZI E PARTITE DI GIRO</b>						
<b>9010000</b>	<b>Tipologia 100: Entrate per partite di giro</b>	<b>15.619.176,68</b>	<b>0,00</b>	<b>0,00</b>	<b>0,00</b>	<b>0,00</b>	<b>0,00</b>
9010100	Altre ritenute	2.739.176,68	0,00	0,00	0,00	0,00	0,00
9010200	Ritenute su redditi da lavoro dipendente	2.580.000,00	0,00	0,00	0,00	0,00	0,00
9010300	Ritenute su redditi da lavoro autonomo	200.000,00	0,00	0,00	0,00	0,00	0,00
9010400	Finanziamento della gestione sanitaria dalla gestione ordinaria della Regione	0,00	0,00	0,00	0,00	0,00	0,00
9019900	Altre entrate per partite di giro	10.100.000,00	0,00	0,00	0,00	0,00	0,00
<b>9020000</b>	<b>Tipologia 200: Entrate per conto terzi</b>	<b>8.883.508,56</b>	<b>0,00</b>	<b>0,00</b>	<b>0,00</b>	<b>0,00</b>	<b>0,00</b>
9020100	Rimborsi per acquisto di beni e servizi per conto terzi	500.000,00	0,00	0,00	0,00	0,00	0,00
9020200	Trasferimenti per conto terzi ricevuti da Amministrazioni pubbliche	6.362.820,01	0,00	0,00	0,00	0,00	0,00
9020300	Trasferimenti per conto terzi da altri settori	0,00	0,00	0,00	0,00	0,00	0,00
9020400	Depositi di/presto terzi	305.000,00	0,00	0,00	0,00	0,00	0,00
9020500	Riscossione imposte e tributi per conto terzi	100.000,00	0,00	0,00	0,00	0,00	0,00
9029900	Altre entrate per conto terzi	1.615.688,55	0,00	0,00	0,00	0,00	0,00
<b>9000000</b>	<b>TOTALE TITOLO 9</b>	<b>24.502.685,24</b>	<b>0,00</b>	<b>0,00</b>	<b>0,00</b>	<b>0,00</b>	<b>0,00</b>
	<b>TOTALE TITOLI</b>	<b>132.492.661,32</b>	<b>0,00</b>	<b>0,00</b>	<b>0,00</b>	<b>0,00</b>	<b>0,00</b>











31/10/2017



PROVINCIA DI TERAMO  
(Esercizio 2017)

Allegato n.12/3 al D.Lgs 118/2011

SPESE PER MISSIONI, PROGRAMMI E MACROAGGREGATI  
SPESE CORRENTI - PREVISIONE DI COMPETENZA  
Esercizio finanziario 2017

MISSIONI E PROGRAMMI \ MACROAGGREGATI	Reddito da lavoro dipendente	Imposte e tasse a carico dell'ente	Acquisto di beni e servizi	Trasferimenti correnti	Interessi passivi	Altre spese per redditi da capitale	Rimborsi e poste correttive delle entrate	Altre spese correnti	Totale
	101	102	103	104	107	108	109	110	100
<b>15 MISSIONE 15 - Politiche per il lavoro e la formazione professionale</b>									
01 Servizi per lo sviluppo del mercato del lavoro	1.104.807,25	74.691,16	69.471,94	53.013,33	0,00	0,00	0,00	0,00	1.301.983,68
02 Formazione professionale	902,30	6,69	1.480,80	244.796,99	0,00	0,00	0,00	0,00	247.186,78
03 Sostegno all'occupazione	0,00	0,00	0,00	0,00	0,00	0,00	0,00	0,00	0,00
<b>TOTALE MISSIONE 15 - Politiche per il lavoro e la formazione professionale</b>	<b>1.105.709,55</b>	<b>74.697,85</b>	<b>70.952,74</b>	<b>297.810,32</b>	<b>0,00</b>	<b>0,00</b>	<b>0,00</b>	<b>0,00</b>	<b>1.549.170,46</b>
<b>16 MISSIONE 16 - Agricoltura, politiche agroalimentari e pesca</b>									
01 Sviluppo del settore agricolo e del sistema agroalimentare	8.924,07	782,30	0,00	0,00	0,00	0,00	0,00	0,00	9.706,37
02 Caccia e pesca	224.498,48	16.661,38	27.586,86	310.364,98	0,00	0,00	0,00	0,00	579.111,70
<b>TOTALE MISSIONE 16 - Agricoltura, politiche agroalimentari e pesca</b>	<b>233.422,55</b>	<b>17.443,68</b>	<b>27.586,86</b>	<b>310.364,98</b>	<b>0,00</b>	<b>0,00</b>	<b>0,00</b>	<b>0,00</b>	<b>588.818,07</b>
<b>17 MISSIONE 17 - Energia e diversificazione delle fonti energetiche</b>									
01 Fonti energetiche	0,00	0,00	0,00	0,00	0,00	0,00	0,00	0,00	0,00
<b>TOTALE MISSIONE 17 - Energia e diversificazione delle fonti energetiche</b>	<b>0,00</b>	<b>0,00</b>	<b>0,00</b>	<b>0,00</b>	<b>0,00</b>	<b>0,00</b>	<b>0,00</b>	<b>0,00</b>	<b>0,00</b>
<b>18 MISSIONE 18 - Relazioni con le altre autonomie territoriali e locali</b>									
01 Relazioni finanziarie con le altre autonomie territoriali	0,00	0,00	0,00	0,00	0,00	0,00	0,00	0,00	0,00
<b>TOTALE MISSIONE 18 - Relazioni con le altre autonomie territoriali e locali</b>	<b>0,00</b>	<b>0,00</b>	<b>0,00</b>	<b>0,00</b>	<b>0,00</b>	<b>0,00</b>	<b>0,00</b>	<b>0,00</b>	<b>0,00</b>
<b>19 MISSIONE 19 - Relazioni internazionali</b>									
01 Relazioni internazionali e Cooperazione allo sviluppo	0,00	0,00	0,00	0,00	0,00	0,00	0,00	0,00	0,00
<b>TOTALE MISSIONE 19 - Relazioni internazionali</b>	<b>0,00</b>	<b>0,00</b>	<b>0,00</b>	<b>0,00</b>	<b>0,00</b>	<b>0,00</b>	<b>0,00</b>	<b>0,00</b>	<b>0,00</b>
<b>20 MISSIONE 20 - Fondi da ripartire</b>									
01 Fondo di riserva	0,00	0,00	0,00	0,00	0,00	0,00	0,00	235.063,00	235.063,00
02 Fondo crediti di dubbia esigibilità	0,00	0,00	0,00	0,00	0,00	0,00	0,00	275.261,11	275.261,11
03 Altri fondi	0,00	0,00	0,00	0,00	0,00	0,00	0,00	204.569,00	204.569,00
<b>TOTALE MISSIONE 20 - Fondi da ripartire</b>	<b>0,00</b>	<b>0,00</b>	<b>0,00</b>	<b>0,00</b>	<b>0,00</b>	<b>0,00</b>	<b>0,00</b>	<b>714.893,11</b>	<b>714.893,11</b>

31/10/2017



PROVINCIA DI TERAMO  
(Esercizio 2017)

Allegato n.12/3 al D.Lgs 118/2011

SPESE PER MISSIONI, PROGRAMMI E MACROAGGREGATI  
SPESE CORRENTI - PREVISIONE DI COMPETENZA  
Esercizio finanziario 2017

MISSIONI E PROGRAMMI \ MACROAGGREGATI	Reddito da lavoro dipendente	Imposte e tasse a carico dell'ente	Acquisto di beni e servizi	Trasferimenti correnti	Interessi passivi	Altre spese per redditi da capitale	Rimborsi e poste correttive delle entrate	Altre spese correnti	Totale
	101	102	103	104	107	108	109	110	100
<b>50 MISSIONE 50 - Debito pubblico</b>									
01 Quota interessi ammortamento mutui e prestiti obbligazionari	0,00	0,00	0,00	0,00	1.556.248,40	0,00	0,00	0,00	1.556.248,40
<b>TOTALE MISSIONE 50 - Debito pubblico</b>	<b>0,00</b>	<b>0,00</b>	<b>0,00</b>	<b>0,00</b>	<b>1.556.248,40</b>	<b>0,00</b>	<b>0,00</b>	<b>0,00</b>	<b>1.556.248,40</b>
<b>60 MISSIONE 60 - Anticipazioni finanziarie</b>									
01 Restituzione anticipazioni di tesoreria	0,00	0,00	0,00	0,00	0,00	0,00	0,00	0,00	0,00
<b>TOTALE MISSIONE 60 - Anticipazioni finanziarie</b>	<b>0,00</b>	<b>0,00</b>	<b>0,00</b>	<b>0,00</b>	<b>0,00</b>	<b>0,00</b>	<b>0,00</b>	<b>0,00</b>	<b>0,00</b>
<b>TOTALE MACROAGGREGATI</b>	<b>8.766.481,47</b>	<b>814.764,75</b>	<b>5.787.662,12</b>	<b>32.641.575,12</b>	<b>1.636.248,40</b>	<b>0,00</b>	<b>0,00</b>	<b>2.750.828,98</b>	<b>52.397.560,84</b>













31/10/2017



PROVINCIA DI TERAMO

(Esercizio 2017)

Allegato n.12/4 al D.Lgs 118/2011

**SPESE PER MISSIONI, PROGRAMMI E MACROAGGREGATI**  
**SPESE IN CONTO CAPITALE E SPESE PER INCREMENTO DI ATTIVITA' FINANZIARIE**  
**Esercizio finanziario 2017**

MISSIONI E PROGRAMMI \ MACROAGGREGATI	Tributi in conto capitale a carico dell'ente	Investimenti fissi lordi e acquisto di terreni	Contributi agli investimenti	Altri trasferimenti in conto capitale	Altre spese in conto capitale	Totale SPESE IN CONTO CAPITALE	Acquisizioni di attività finanziarie	Concessione crediti a breve termine	Concessione crediti di medio - lungo termine	Altre spese per incremento di attività finanziarie	Totale SPESE PER INCREMENTO DI ATTIVITA' FINANZIARIE
	201	202	203	204	205	200	301	302	303	304	300
<b>20 MISSIONE 20 - Fondi da ripartire</b>											
01 Fondo di riserva	0,00	0,00	0,00	0,00	0,00	0,00	0,00	0,00	0,00	0,00	0,00
02 Fondo crediti di dubbia esigibilità	0,00	0,00	0,00	0,00	0,00	0,00	0,00	0,00	0,00	0,00	0,00
03 Altri fondi	0,00	0,00	0,00	0,00	0,00	0,00	0,00	0,00	0,00	0,00	0,00
<b>TOTALE MISSIONE 20 - Fondi da ripartire</b>	<b>0,00</b>	<b>0,00</b>	<b>0,00</b>	<b>0,00</b>	<b>0,00</b>	<b>0,00</b>	<b>0,00</b>	<b>0,00</b>	<b>0,00</b>	<b>0,00</b>	<b>0,00</b>
<b>TOTALE MACROAGGREGATI</b>	<b>0,00</b>	<b>73.172.308,69</b>	<b>0,00</b>	<b>0,00</b>	<b>0,00</b>	<b>73.172.308,69</b>	<b>0,00</b>	<b>0,00</b>	<b>0,00</b>	<b>0,00</b>	<b>0,00</b>

31/10/2017



PROVINCIA DI TERAMO  
(Esercizio 2017)

Allegato n.12/5 al D.Lgs 118/2011

**SPESE PER MISSIONI, PROGRAMMI E MACROAGGREGATI**  
**SPESE PER RIMBORSO DI PRESTITI - PREVISIONI DI COMPETENZA**  
**Esercizio finanziario 2017**

MISSIONI E PROGRAMMI \ MACROAGGREGATI	Rimborso di titoli obbligazionari	Rimborso prestiti a breve termine	Rimborso mutui e altri finanziamenti a medio lungo termine	Rimborso di altre forme di indebitamento	Fondi per rimborso prestiti	Totale
	401	402	403	404	405	400
<b>50 MISSIONE 50 - Debito pubblico</b>						
02 Quota capitale ammortamento mutui e prestiti obbligazionari	3.653.462,28	0,00	166.359,59	0,00	0,00	3.819.821,87
<b>TOTALE MISSIONE 50 - Debito pubblico</b>	<b>3.653.462,28</b>	<b>0,00</b>	<b>166.359,59</b>	<b>0,00</b>	<b>0,00</b>	<b>3.819.821,87</b>

31/10/2017



**PROVINCIA DI TERAMO**  
(Esercizio 2017)

Allegato n.12/6 al D.Lgs 118/2011

**SPESE PER MISSIONI, PROGRAMMI E MACROAGGREGATI**  
**SPESE PER SERVIZI PER CONTO TERZI E PARTITE DI GIRO - PREVISIONI DI COMPETENZA**  
**Esercizio finanziario 2017**

MISSIONI E PROGRAMMI \ MACROAGGREGATI	Uscite per partite di giro	Uscite per conto terzi	Totale
	701	702	700
<b>99 MISSIONE 99 - Servizi per conto terzi</b>			
01 Servizi per conto terzi e Partite di giro	15.569.176,68	8.933.508,56	24.502.685,24
02 Anticipazioni per il finanziamento del sistema sanitario nazionale	0,00	0,00	0,00
<b>TOTALE MISSIONE 99 - Servizi per conto terzi</b>	<b>15.569.176,68</b>	<b>8.933.508,56</b>	<b>24.502.685,24</b>



**PROVINCIA DI TERAMO**  
**(Esercizio 2017)**

Allegato n.12/7 al D.Lgs 118/2011

**SPESE PER TITOLI E MACROAGGREGATI**

**PREVISIONI DI COMPETENZA - 2017**

TITOLI E MACROAGGREGATI DI SPESA		Previsioni dell'anno 2017		Previsioni dell'anno 2018		Previsioni dell'anno 2019	
		Totale	- di cui non ricorrenti	Totale	- di cui non ricorrenti	Totale	- di cui non ricorrenti
<b>TITOLO 1 - Spese correnti</b>							
101	Redditi da lavoro dipendente	8.766.481,47	0,00	0,00	0,00	0,00	0,00
102	Imposte e tasse a carico dell'ente	814.764,75	0,00	3.500,00	0,00	0,00	0,00
103	Acquisto di beni e servizi	5.787.662,12	0,00	0,00	0,00	0,00	0,00
104	Trasferimenti correnti	32.641.575,12	0,00	0,00	0,00	0,00	0,00
107	Interessi passivi	1.636.248,40	0,00	0,00	0,00	0,00	0,00
108	Altre spese per redditi da capitale	0,00	0,00	0,00	0,00	0,00	0,00
109	Rimborsi e poste correttive delle entrate	0,00	0,00	0,00	0,00	0,00	0,00
110	Altre spese correnti	2.750.828,98	0,00	0,00	0,00	0,00	0,00
<b>100</b>	<b>TOTALE TITOLO 1</b>	<b>52.397.560,84</b>	<b>0,00</b>	<b>3.500,00</b>	<b>0,00</b>	<b>0,00</b>	<b>0,00</b>
<b>TITOLO 2 - Spese in conto capitale</b>							
201	Tributi in conto capitale a carico dell'ente	0,00	0,00	0,00	0,00	0,00	0,00
202	Investimenti fissi lordi e acquisto di terreni	73.172.308,69	0,00	0,00	0,00	0,00	0,00
203	Contributi agli investimenti	0,00	0,00	0,00	0,00	0,00	0,00
204	Altri trasferimenti in conto capitale	0,00	0,00	0,00	0,00	0,00	0,00
205	Altre spese in conto capitale	0,00	0,00	0,00	0,00	0,00	0,00
<b>200</b>	<b>TOTALE TITOLO 2</b>	<b>73.172.308,69</b>	<b>0,00</b>	<b>0,00</b>	<b>0,00</b>	<b>0,00</b>	<b>0,00</b>
<b>TITOLO 3 - Spese per incremento di attività finanziarie</b>							
301	Acquisizioni di attività finanziarie	0,00	0,00	0,00	0,00	0,00	0,00
302	Concessione crediti di breve termine	0,00	0,00	0,00	0,00	0,00	0,00
303	Concessione crediti di medio-lungo termine	0,00	0,00	0,00	0,00	0,00	0,00
304	Altre spese per incremento di attività finanziarie	0,00	0,00	0,00	0,00	0,00	0,00
<b>300</b>	<b>TOTALE TITOLO 3</b>	<b>0,00</b>	<b>0,00</b>	<b>0,00</b>	<b>0,00</b>	<b>0,00</b>	<b>0,00</b>
<b>TITOLO 4 - Rimborso prestiti</b>							
401	Rimborso di titoli obbligazionari	3.653.462,28	0,00	0,00	0,00	0,00	0,00
402	Rimborso prestiti a breve termine	0,00	0,00	0,00	0,00	0,00	0,00
403	Rimborso mutui e altri finanziamenti a medio lungo termine	166.359,59	0,00	0,00	0,00	0,00	0,00
404	Rimborso di altre forme di indebitamento	0,00	0,00	0,00	0,00	0,00	0,00
405	Fondi per rimborso prestiti	0,00	0,00	0,00	0,00	0,00	0,00
<b>400</b>	<b>TOTALE TITOLO 4</b>	<b>3.819.821,87</b>	<b>0,00</b>	<b>0,00</b>	<b>0,00</b>	<b>0,00</b>	<b>0,00</b>
<b>TITOLO 5 - Chiusura Anticipazioni ricevute da istituto tesoriere/cassiere</b>							
501	Chiusura Anticipazioni ricevute da istituto tesoriere/cassiere	0,00	0,00	0,00	0,00	0,00	0,00
<b>500</b>	<b>TOTALE TITOLO 5</b>	<b>0,00</b>	<b>0,00</b>	<b>0,00</b>	<b>0,00</b>	<b>0,00</b>	<b>0,00</b>
<b>TITOLO 7 - Spese per conto terzi e partite di giro</b>							
701	Uscite per partite di giro	15.569.176,68	0,00	0,00	0,00	0,00	0,00
702	Uscite per conto terzi	8.933.508,56	0,00	0,00	0,00	0,00	0,00
<b>700</b>	<b>TOTALE TITOLO 7</b>	<b>24.502.685,24</b>	<b>0,00</b>	<b>0,00</b>	<b>0,00</b>	<b>0,00</b>	<b>0,00</b>
<b>TOTALE</b>		<b>153.892.376,64</b>	<b>0,00</b>	<b>3.500,00</b>	<b>0,00</b>	<b>0,00</b>	<b>0,00</b>



**BILANCIO DI PREVISIONE**  
**PROSPETTO VERIFICA RISPETTO DEI VINCOLI DI FINANZA PUBBLICA**

EQUILIBRIO DI BILANCIO DI CUI ALL'ART. 9 DELLA LEGGE N. 243/2012		COMPETENZA ANNO DI RIFERIMENTO DEL BILANCIO 2017	COMPETENZA ANNO 2018	COMPETENZA ANNO 2019
A1) Fondo pluriennale vincolato di entrata per spese correnti (dal 2020 quota finanziata da entrate finali)	(+)	17.337.512,97	3.500,00	0,00
A2) Fondo pluriennale vincolato di entrata in conto capitale al netto delle quote finanziate da debito (dal 2020 quota finanziata da entrate finali)	(+)	136.593,43	0,00	0,00
A3) Fondo pluriennale vincolato di entrata per partite finanziarie (dal 2020 quota finanziata da entrate finali)	(+)	0,00	0,00	0,00
<b>A) Fondo pluriennale vincolato di entrata (A1 + A2 + A3)</b>	<b>(+)</b>	<b>17.474.106,40</b>	<b>3.500,00</b>	<b>0,00</b>
<b>B) Titolo 1 - Entrate correnti di natura tributaria, contributiva e perequativa</b>	<b>(+)</b>	<b>26.920.606,45</b>	<b>0,00</b>	<b>0,00</b>
<b>C) Titolo 2 - Trasferimenti correnti validi ai fini dei saldi finanza pubblica</b>	<b>(+)</b>	<b>6.700.647,08</b>	<b>0,00</b>	<b>0,00</b>
<b>D) Titolo 3 - Entrate extratributarie</b>	<b>(+)</b>	<b>4.836.388,53</b>	<b>0,00</b>	<b>0,00</b>
<b>E) Titolo 4 - Entrate in c/capitale</b>	<b>(+)</b>	<b>69.532.334,02</b>	<b>0,00</b>	<b>0,00</b>
<b>F) Titolo 5 - Entrate da riduzione di attività finanziarie</b>	<b>(+)</b>	<b>0,00</b>	<b>0,00</b>	<b>0,00</b>
<b>G) SPAZI FINANZIARI ACQUISITI <sup>(1)</sup></b>	<b>(+)</b>	<b>0,00</b>	<b>0,00</b>	<b>0,00</b>
H1) Titolo 1 - Spese correnti al netto del fondo pluriennale vincolato	(+)	52.394.060,84	3.500,00	0,00
H2) Fondo pluriennale vincolato di parte corrente (dal 2020 quota finanziata da entrate finali)	(+)	3.500,00	0,00	0,00
H3) Fondo crediti di dubbia esigibilità di parte corrente <sup>(2)</sup>	(-)	275.261,11	0,00	0,00
H4) Fondo contenzioso (destinato a confluire nel risultato di amministrazione)	(-)	0,00	0,00	0,00
H5) Altri accantonamenti (destinati a confluire nel risultato di amministrazione) <sup>(3)</sup>	(-)	0,00	0,00	0,00
<b>H) Titolo 1 - Spese correnti valide ai fini dei saldi di finanza pubblica (H=H1+H2-H3-H4-H5)</b>	<b>(-)</b>	<b>52.122.299,73</b>	<b>3.500,00</b>	<b>0,00</b>
I1) Titolo 2 - Spese in c/ capitale al netto del fondo pluriennale vincolato	(+)	73.172.308,69	0,00	0,00
I2) Fondo pluriennale vincolato in c/capitale al netto delle quote finanziate da debito (dal 2020 quota finanziata da entrate finali)	(+)	0,00	0,00	0,00
I3) Fondo crediti di dubbia esigibilità in c/capitale <sup>(2)</sup>	(-)	0,00	0,00	0,00
I4) Altri accantonamenti (destinati a confluire nel risultato di amministrazione) <sup>(3)</sup>	(-)	0,00	0,00	0,00
<b>I) Titolo 2 - Spese in c/capitale valide ai fini dei saldi di finanza pubblica (I=I1+I2-I3-I4)</b>	<b>(-)</b>	<b>73.172.308,69</b>	<b>0,00</b>	<b>0,00</b>
L1) Titolo 3 - Spese per incremento di attività finanziaria al netto del fondo pluriennale vincolato	(+)	0,00	0,00	0,00
L2) Fondo pluriennale vincolato per partite finanziarie (dal 2020 quota finanziata da entrate finali)	(+)	0,00	0,00	0,00
<b>L) Titolo 3 - Spese per incremento di attività finanziaria(L=L1 + L2)</b>	<b>(-)</b>	<b>0,00</b>	<b>0,00</b>	<b>0,00</b>
<b>M) SPAZI FINANZIARI CEDUTI<sup>(1)</sup></b>	<b>(-)</b>	<b>0,00</b>	<b>0,00</b>	<b>0,00</b>
<b>(N) EQUILIBRIO DI BILANCIO AI SENSI DELL'ARTICOLO 9 DELLA LEGGE N. 243/2012 <sup>(4)</sup></b> (N=A+B+C+D+E+F+G-H-I-L-M)		<b>169.474,06</b>	<b>0,00</b>	<b>0,00</b>

1) Gli spazi finanziari acquisiti o ceduti attraverso i patti regionalizzati e nazionali sono disponibili all'indirizzo [http://www.rgs.mef.gov.it/VERSIONE-I/-Sezione "Pareggio bilancio e Patto stabilità"](http://www.rgs.mef.gov.it/VERSIONE-I/-Sezione/Pareggio bilancio e Patto stabilità) e all'interno dell'applicativo del pareggio al modello VARPATTI. Nelle more della formalizzazione dei patti regionali e nazionali, non è possibile indicare gli spazi che si prevede di acquisire. Indicare solo gli spazi che si intende cedere..

2) Al fine di garantire una corretta verifica dell'effettivo rispetto del saldo, indicare il fondo crediti di dubbia esigibilità al netto dell'eventuale quota finanziata dall'avanzo (iscritto in variazione a seguito dell'approvazione del rendiconto).

3) I fondi di riserva e i fondi speciali non sono destinati a confluire nel risultato di amministrazione. Indicare solo i fondi non finanziati dall'avanzo.

4) L'ente è in equilibrio di bilancio ai sensi dell'articolo 9 della legge n. 243 del 2012 se la somma algebrica degli addendi del prospetto, da (A) a (M) è pari a 0 o positivo, salvo gli enti cui è richiesto di conseguire un saldo positivo, che sono in equilibrio se presentano un risultato pari o superiore al saldo positivo richiesto.





Si attesta che i parametri suindicati sono stati determinati in base alle risultanze amministrativo-contabili dell'ente.

TERAMO, 24/05/2017

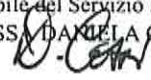
Il Segretario  
DOTT.AVV. PASQUALE PAPA



Organo di Revisione Economico - Finanziaria  
AVV. DOMENICO DI SABATINO



Il Responsabile del Servizio Finanziario  
DOTT.SSA DANIELA COZZI





**ALLEGATO AL BILANCIO DI PREVISIONE ANNO 2017**  
*(ai sensi dell'art. 1, comma 383 della legge 244/07)*

**Contratto: Swap di Ammortamento su BOP Bullet 8.500.000,00 (948550DE)**

Inizio contratto: 02/09/2007

Termine contratto: 30/12/2030

Importo ed oneri finanziari anno 2017: 204.000,00

Cap: NA

Floor: NA

Collar: NA

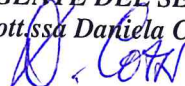
Mark to market al 29/09/2017: + 4.826.754,73

Possibilità di estinzione anticipata: con il consenso della controparte

Condizioni e penali per estinzione anticipata: nessuna penale, solo liquidazione del Mark to Market



**IL DIRIGENTE DEL SETTORE B7**  
*- dott.ssa Daniela Cozzi -*



ALLEGATO "F"



PROVINCIA TERAMO

ELENCO DEGLI INDIRIZZI INTERNET DI PUBBLICAZIONE DEI DOCUMENTI DI CUI  
ALL'ART. 172 COMMA 1 LETTERA a del D.Lgs. 267/2000.

*[www.provincia.teramo.it](http://www.provincia.teramo.it)*



Provincia di Teramo

# Nota integrativa al Bilancio di Previsione 2017

## Allegato G

## Premessa

La redazione della presente Nota Integrativa quale allegato fondamentale al bilancio di previsione 2017 della Provincia di Teramo è prevista dal D. Lgs. n. 118/2011.

La predisposizione e approvazione del Bilancio di previsione avviene nel pieno rispetto dello schema di bilancio armonizzato, adottando il modello di bilancio di cui all'allegato n. 9 al D. Lgs. n. 118/2011. L'entrata del bilancio preventivo è articolata per titoli e tipologie, mentre la spesa è strutturata per missioni, programmi e titoli.

Ai sensi del D.L. 50/17 art. 18, convertito con legge n. 96 del 21/06/2017, pubblicata sulla G.U. n. 144 del 23/06/2017, come per le annualità 2015 e 2016 il bilancio di previsione che si propone all'approvazione del Consiglio Provinciale contempla esclusivamente l'annualità di competenza 2017. E' noto che le province attraversano, da tre anni almeno, un gravissimo momento di difficoltà finanziaria, in ordine al mantenimento degli equilibri generali di bilancio e al rispetto dei saldi di finanza pubblica. Naturalmente questi aspetti hanno reso particolarmente difficoltoso costruire un bilancio (annuale) in equilibrio, garantendo al contempo di assolvere la copertura delle spese fisse ( es. personale, oneri derivanti da mutui, utenze) e di avere a disposizione quel minimo di risorse necessarie per l'assolvimento delle funzioni fondamentali dell'Ente ed, in particolare, per la viabilità e l'edilizia scolastica.

Il concorso alla finanza pubblica, che per questo ente, nel 2017, ammonta a totali € 15.443.892,96 deriva dai seguenti importi:

- € 12.774.580,00 (art.4 comma 418 L.190/2014 al netto del contributo riconosciuto con DPCM 10/3/2017). La somma dovuta sarà trattenuta direttamente dal gettito dell'imposta R.C. auto riscosso dall'Agenzia delle Entrate;
- € 2.156.093,36 (D.l.66/2014 art.47 comma c lettera b) ;
- € 513.219,60 (D.l.66/2014 art.19)

I contributi statali previsti per l'anno 2017 da disposizioni normativi, ammontano a un totale di € 9.741.430,14 e sono così suddivisi:

- € 2.982.288,46 (art.20, comma 3, DL 50/2017);
- € 1.673.789,77 (art.20, comma 1, DL 50/2017);
- € 3.034.608,86 per Fondo Sperimentale di riequilibrio;
- € 2.045.743,05 (art,1 comma 754 L.208/2015);
- € 5.000,00 per rimborso oneri per accertamenti medico legali (art.17 c.5 D.L.98/2011);

Il raggiungimento del pareggio di bilancio, irrealizzabile in base ai dati sopra esposti, è stato successivamente reso possibile attraverso le seguenti misure, disposte in parte dall'Ente ed in parte dal Governo:

1. operazioni di riduzione delle spese correnti di funzionamento dell'Ente anche attraverso razionalizzazione degli spazi occupati dagli uffici;
2. iscrizione, nella parte entrata del bilancio, delle somme che sono dovute all'ente dallo Stato e dalla Regione per l'esercizio delle funzioni non fondamentali per l'anno 2017 (pari ad € 1.516.269,00);
3. applicazione al bilancio 2017 delle quote di avanzo vincolato risultante dal Rendiconto 2016 per complessivi € 3.925.608,92 applicato nel **€ 182.227,68 per spese correnti e per € 3.743.381,2 per spese di investimento**

Il rendiconto di gestione per l'esercizio finanziario 2016, approvato con Deliberazione di Consiglio Provinciale n. 33 del 29/06/2017 ha evidenziato un risultato di amministrazione pari ad € 14.182.530,62, il quale, tuttavia, e come risulta dal seguente prospetto è completamente assorbito da vincoli di legge e contabili ad eccezione di una quota pari ad € 1.036.642,44 ( avanzo libero):

TABELLA DIMOSTRATIVA DEL RISULTATO DI AMMINISTRAZIONE RENDICONTO 2016		
1) Determinazione del risultato di amministrazione presunto al 31/12/2016:		
(+)	Risultato di amministrazione iniziale dell'esercizio 2016	€ 11.242.869,82
(+)	Fondo pluriennale vincolato iniziale dell'esercizio 2016	€ 6.581.336,49
(+)	Entrate già accertate nell'esercizio 2016	€ 140.596.712,12
(-)	Uscite già impegnate nell'esercizio 2016	€ 125.913.968,19
(-)	Riduzione dei residui attivi già verificatesi nell'esercizio 2016	€ 2.989.285,95
(+)	Riduzione dei residui passivi già verificatesi nell'esercizio 2016	€ 2.138.972,73
=	<b>A) Risultato di amministrazione dell'esercizio 2016 alla data di redazione del bilancio di previsione dell'anno 2017</b>	<b>€ 31.656.637,02</b>
+	Entrate che prevedo di accertare per il restante periodo dell'esercizio 2016	
-	Spese che prevedo di impegnare per il restante periodo dell'esercizio 2016	
-	Riduzione dei residui attivi presunti per il restante periodo dell'esercizio 2016	
+	Incremento dei residui attivi presunti per il restante periodo dell'esercizio 2016	
+	Riduzione dei residui passivi presunti per il restante periodo dell'esercizio 2016	
-	Fondo pluriennale vincolato finale presunto dell'esercizio 2016 (i)	€ 17.474.106,40
=	A) Risultato di amministrazione presunto al 31/12/2016 <sup>12'</sup>	€ 14.182.530,62
2) Composizione del risultato di amministrazione presunto al 31/12/2016:		
<b>Parte accantonata :</b>		
	Fondo crediti di dubbia esigibilità ai 31/12/2016 (1)	€ 2.423.090,46
	Fondo anticipazioni liquidità DL 35 del 2013 e successive modifiche e rifinanziamenti (2)	€ 4.123.008,17
	Fondo perdite società partecipate	-
	Fondo contenzioso (4)	€ 500.000,00
	Altri accantonamenti (5)	€ 655.551,36
	<b>B) Totale parte accantonata</b>	<b>€ 7.701.649,99</b>
<b>Parte vincolata:</b>		
	Vincoli derivanti da leggi e dai principi contabili (6)	€ 628.944,00
	Vincoli derivanti da trasferimenti	-
	Vincoli derivanti dalla contrazione di mutui	-
	Vincoli formalmente attribuiti dall'ente (9)	€ 910.899,28
	Altri vincoli	-
	<b>C) Totale parte vincolata</b>	<b>€ 1.539.843,28</b>
<b>Parte destinata agli investimenti</b>		
	D) Totale destinata agli investimenti (11)	€ 3.904.394,91
	<b>E) Totale parte disponibile (E=A-B-C-D)</b>	<b>€ 1.036.642,44</b>

Come sopra indicato nel bilancio sono state reiscritte somme derivanti dall'avanzo vincolato derivante dal 2016 in base alle richieste avanzate dai servizi. Nello specifico :

- € 182.227,68 per spese correnti

<b>SOMME AVANZO VINCOLATO ANNO 2016 E PRECEDENTI</b>			
contributi ai comuni-avanzo vincolato canc. nel 2016 deriv.2015	CAP.28440/5/2017	9	€ 2.000,00
fondo anticipazione di liquidita' cddpp s.p.a. di cui all'art. 1, comma 13, del d.l. n. 35/2013	CAP.43355/2017	2	€ 101.498,04
art.208 d.lgs.285/92 -potenziamento e miglioramento della segnaletica stradale - polizia provinciale (vedi ris. 2320/1) 27540/2016	CAP.27540/1/2017	6	€ 14.736,00
spese per potenziamento attivita' di controllo previo acquisto di automezzi, mezzi ed attrezzature per la polizia locale prov.le (vedi ris. 2320/1) 27542/2016	CAP.27542/1/2017	6	€ 29.472,00
spese prog.potenziam.servizi notturni prevenz.violaz.di cui agli artt.186, 186 bis e 187 del cds e spese di assist/prev.pers.polizia (vedi ris.2320/1)27543/2016	CAP.27543/1/2017	6	€ 14.736,00
rimborso depositi cauzionali cancellati(avanzo vincolato)	CAP.3790/0/2017 RIMBORSO DEPOSITI CAUZ.	9	€ 500,00
ufficio della consigliera di parita' - contributi - avanzo vincolato cap.6734/1/2016	6734/1/2017	9	€ 9.500,00
spese di funzionamento ufficio consigliera di parita'-avanzo vincolato cap. 6735/1/2016	6735/1/2017	9	€ 2.285,64
ufficio della consigliera di parita' - acquisto beni di consumo. avanzo vincolato.cap.6749/1/2016	6749/1/2017	9	€ 7.500,00
			<b>€ 182.227,68</b>

- € 3.743.381,24, di cui € 424.800,00 di avanzo libeo, per spese di investimento

<b>AVANZO PER FINANZIAMENTO INVESTIMENTI:</b>			
MANUT.NE STRAORD. EDIFICI DI PROPRIETA' PROVINCIALE -AVANZO 2016	36630/4/2017	11	€ 450.000,00
MANUTENZIONE STRAORDINARIA DEGLI STABILI DI PROPRIETA' PROVINCIALE	36630/0/2017	11	€ 150.000,00
SPESE VARIE PER L'UFFICIO INFORMATICO DELL'ENTE	37115/0/2017	11	€ 100.000,00
MANUT.NE STRAORDINARIA E MESSA IN SICUREZZA EDIFICI SCOLASTICI (RIS.1422)	37240/5/2017	11	€ 2.732.062,17
LAVORI DI MESSA IN SICUREZZA ATTRAVERSAMENTI PEDONALI ISOLATI - QUOTA PROVINCIA.	38917/1/2017	11	€ 24.800,00
MANUTENZIONI STRAORDINARIE NUCLEI SS PP (VEDI RIS.1680/1) VEDI RIS. 3510/2016	38915/0/2017	11	€ 100.000,00
REISCRIZIONE SOMMA PER ESPROPRI M. 4525079 CANCELLATO CUP. E39J0800010003	38710/2017	11	€ 6.519,07
MANUT.NE STRAORDINARIA STRADE PROVINCIALI (RIS. 1422)	38915/3/2017	11	€ 180.000,00
	<b>TOTALE</b>		<b>€ 3.743.381,24</b>







## FONDO PLURIENNALE VINCOLATO

Il Fondo pluriennale vincolato (FPV), previsto dal D.Lgs. 118/2011, rappresenta un saldo finanziario che garantisce la copertura di spese imputate agli esercizi successivi a quello in corso ed è così composto:

a) in entrata, da due voci riguardanti la parte corrente e il conto capitale del fondo, per un importo corrispondente alla sommatoria degli impegni assunti negli esercizi precedenti ed imputati sia all'esercizio considerato sia agli esercizi successivi, finanziati da risorse accertate negli esercizi precedenti;

b) nella spesa, è determinato per un importo pari alle spese che si prevede di impegnare nel corso del primo anno considerato nel bilancio, con imputazione agli esercizi successivi e alle spese già impegnate negli esercizi precedenti con imputazione agli esercizi successivi a quello considerato. La copertura della quota del fondo pluriennale vincolato riguardante le spese impegnate negli esercizi precedenti è costituita dal fondo pluriennale iscritto in entrata, mentre la copertura della quota del fondo pluriennale vincolato riguardante le spese che si prevede di impegnare nell'esercizio di riferimento con imputazione agli esercizi successivi, è costituita dalle entrate che si prevede di accertare nel corso dell'esercizio di riferimento.

Con Delibera del Presidente n. 115 del 17/05/2017, ai sensi dell'art. 228 comma 3 del D.Lgs. 267/2000, è stato approvato il riaccertamento ordinario dei residui attivi e passivi alla data del 01/01/2017 e determinato l'importo del Fondo Pluriennale Vincolato al 1° gennaio 2017 da iscrivere nell'entrata del bilancio 2017, distintamente per la parte corrente e per il conto capitale rispettivamente per € 17.337.512,97 e per € 136.593,43.

	<b>2016</b>	<b>2017</b>	<b>2018</b>
<i>Parte Corrente</i>	€ 3.127.828,71	€ 17.337.512,97	€ 3.500,00
<i>Parte Capitale</i>	€ 3.453.507,78	€ 136.593,43	0,00
<b>Totale</b>	<b>€ 6.581.336,49</b>	<b>€ 17.470.606,40</b>	<b>€ 3.500,00</b>

Il Fondo Pluriennale Vincolato iscritto in Bilancio risulta coerente con il Fondo Pluriennale Vincolato comprendono anche investimenti ancora in corso di definizione, in quanto non si è reso possibile porre in essere la programmazione necessaria alla definizione dei relativi crono programmi.

Il dettaglio del fondo pluriennale risulta allegato al bilancio all'interno dell'allegato B "COMPOSIZIONE PER MISSIONE E PROGRAMMI "

## ANALISI DELL'ENTRATA

L'analisi delle entrate di un bilancio di un ente locale rappresenta un'operazione prioritaria e fondamentale per valutare la capacità di gestione ordinaria e straordinaria. Possiamo distinguere due grandi categorie di entrate:

Entrate correnti, comprende le risorse utilizzate dall'ente per la copertura delle spese di ordinaria amministrazione, la seconda;

Entrate in conto capitale, raccoglie le risorse reperite attraverso canali diversi dall'imposizione fiscale e dai trasferimenti correnti, cioè entrate di carattere straordinario.

Le entrate di competenza dell'esercizio sono il vero asse portante dell'intero bilancio. La dimensione che assume la gestione economica e finanziaria dell'ente dipende dal volume di risorse che vengono in vario modo reperite. Questo valore complessivo, pertanto, identifica l'entità dell'entrata che l'ente potrà successivamente utilizzare per finanziare spese correnti od interventi d'investimento.

L'Ente, per programmare correttamente l'attività di spesa, deve infatti conoscere quali siano i mezzi finanziari di cui può disporre, garantendosi così un adeguato margine di manovra nel versante degli interventi della gestione ordinaria o in c/capitale.

Di seguito la tabella riassuntiva delle entrate per Titoli secondo il nuovo ordinamento contabile:

<b>Entrata</b>	<b>Competenza 2017</b>
Avanzo di Amministrazione	€ 3.925.608,92
FPV Corrente	€ 17.337.512,97
FPV Conto capitale	€ 136.593,43
Tit. I Entrate tributarie	€ 26.920.606,45
Tit. II Trasferimenti . correnti . da Stato, Regioni, ecc.	€ 6.700.647,08
Tit. Ili Entrate extratributarie	€ 4.836.388,53
Tit. IV Contributi in . Conto capitale	€ 69.532.334,02
Tit. V Entrate da riduzione di attività finanziarie	--
<b>Totale entrate finali</b>	<b>€ 107.989.976,08</b>
Tit. VII Anticipazione da istituto tesoriere	--
Tit. IX Entrate da servizi per conto terzi	€ 24.502.685,24
<b>Totale titoli</b>	<b>€ 132.492.661,32</b>
<b>Totale complessivo entrate</b>	<b>€ 150.892.376,64</b>

La suddivisione in titoli identifica la natura e la fonte di provenienza delle entrate. In particolare:

**TITOLO I° - ENTRATE CORRENTI DI NATURA TRIBUTARIA  
CONTRIBUTIVA E PEREQUATIVA**

TITOLO 1	2017
<i>Tipologia 101: Imposte, tasse e proventi assimilati</i>	€ 23.885.997,59
<i>Tipologia 301: Fondi perequativi da Amministrazioni Centrali</i>	€ 3.034.608,86
<b>TOTALE</b>	<b>€ 26.920.606,45</b>

Si analizzano, di seguito, alcune delle poste più rilevanti:

TITOLO 1	2017
<i>Imposta Provinciale Di Trascrizione (Art.56 D. Lgs.446/97)—RISORSA 80-</i>	€ 8.551.997,59
<i>Imposta Sulle Assicurazioni Auto Contro La Responsabilita' Civile (D. Lgs.446/97)—RISORSA 150-</i>	€ 12.900.000,00
<i>Fondo Sperimentale Di Riequilibrio-Federalismo Provinciale —RISORSA 575-</i>	€ 3.034.608,86
<i>Tributo Per L'esercizio Delle Funzioni Di Tutela, Protezion E E Igiene Dell'ambiente (T.E.F.A.)—RISORSA 210-</i>	€ 2.430.000,00

**IMPOSTA PROVINCIALE DI TRASCRIZIONE(ART.56 D. LGS.446/97)  
IMPOSTA ERARIALE SULLE ASSICURAZIONI CONTRO LA RESPONSABILITA' CIVILE DEI VEICOLI  
(RC AUTO)**

Le aliquote applicate per la determinazione del gettito delle entrate tributarie di competenza 2017 sono rimaste invariate. Le previsioni delle entrate tributarie rispettano il principio della competenza finanziaria potenziata. Ai fini della stima delle previsioni, è stato valutato l'andamento del mercato dell'auto dello scorso anno, **quantificando così il gettito dell'Imposta Provinciale di Trascrizione pari ad € 8.551.997,59 (Risorsa n. 80) e quello dell' imposta sulla responsabilità civile auto (RCauto) pari ad € 12.900.000,00 (Risorsa n. 150),**

**TRIBUTO PER L'ESERCIZIO DELLE FUNZIONI DI TUTELA, PROTEZIONE E IGIENE DELL'AMBIENTE  
(T.E.F.A.)**

L'art. 19 del D.Lgs. n. 504/92 prevede l'istituzione del "Tributo per l'esercizio delle funzioni di tutela, protezione e igiene dell'ambiente". Il tributo provinciale per l'esercizio delle funzioni ambientali (TEFA) è un tributo istituito dal legislatore a fronte dell'esercizio delle funzioni amministrative di interesse provinciale, riguardanti l'organizzazione dello smaltimento dei rifiuti, il rilevamento, la disciplina ed il controllo degli scarichi e delle emissioni e la tutela, difesa e valorizzazione del suolo.

La TEFA, data le caratteristiche normative volute dal Legislatore, è un tributo incassato dai singoli Comuni contestualmente alla tassa/tariffa per lo smaltimento dei rifiuti solidi urbani (TARSU/TIA fino al 2012, Tares 2013 e Tari 2014 ,2015 e 2016).

La Provincia di Teramo, con deliberazione di Consiglio Provinciale n. 24 del 02/05/2017 ha provveduto alla modifica del Regolamento per la disciplina del Tributo per l'Esercizio delle funzioni di Tutela Protezione ed Igiene dell'Ambiente di cui all'Art. 19 del D.Lgs. 504/1992 (T.E.F.A.)», approvato con Deliberazione del Consiglio Provinciale n. CP.37 del 15/05/2015”.

**L'importo iscritto in bilancio, pari a complessivi euro 2.430.000,00 è composto dal gettito dovuto dai Comuni per l'annualità 2017 (Risorsa N.210)**

### **FONDO SPERIMENTALE DI RIEQUILIBRIO**

L'art. 21 del D. Lgs n. 68/2011, al fine di realizzare in forma progressiva e territorialmente equilibrata l'autonomia di entrata delle Province ubicate nei territori delle Regioni a statuto ordinario, ha istituito, già a decorrere dall'anno 2012, un Fondo Sperimentale di Riequilibrio di durata biennale, che cesserà a decorrere dalla data di attivazione del fondo perequativo previsto dall'articolo 13 della Legge n. 42/2009.

Detto fondo è alimentato dal gettito della compartecipazione provinciale all'IRPEF di cui all'articolo 18, comma 1 del predetto decreto, stabilendo, altresì, che l'aliquota della suddetta compartecipazione IRPEF è stata fissata in modo tale da assicurare le entrate corrispondenti ai trasferimenti statali soppressi (di parte corrente ed in conto capitale aventi carattere di generalità e permanenza), nonché alle entrate derivanti dalla soppressa Addizionale provinciale all'accisa sull'energia elettrica di cui all'articolo 52 del D. Lgs. n. 504/1995.

L'importo del Fondo Sperimentale di Riequilibrio, previsto a partire dal bilancio di previsione 2015, è stato calcolato in base a quanto indicato dall'art. 16 c. 7 del D.L. n. 95/2012 convertito nella L. n. 135/2012.

Lo Stato ha ridotto considerevolmente l'ammontare dei trasferimenti per il finanziamento degli Enti infatti l'articolo 7, comma 3, del decreto-legge 19 giugno 2015, n. 78, convertito con modificazioni dalla legge 6 agosto 2015, n. 125, prevede che “per l'anno 2015 ed i successivi esercizi, la riduzione di risorse relativa ai comuni e alle province di cui all'articolo 16, commi 6 e 7, del decreto legge 6 luglio 2012, n. 95, convertito, con modificazioni, dalla legge 7 agosto 2012, n. 135, viene effettuata mediante l'applicazione della maggiore riduzione, rispettivamente di 100 milioni di euro per i comuni e di 50 milioni di euro per le province, in proporzione alle riduzioni già effettuate per l'anno 2014, fermo restando l'effetto già generato fino al 2014 dai commi 6 e 7 del citato art. 16” dello stesso decreto, mentre per l'anno 2015 e per gli anni seguenti le riduzioni da applicare a carico delle province e città metropolitane delle regioni a statuto ordinario in base al citato articolo 16, comma 7, del decreto-legge n. 95 del 2012 sono state determinate con decreto ministeriale in data 27 luglio 2015. Per questo motivo agli importi risultanti dalla preliminare ripartizione del Fondo sperimentale di riequilibrio a favore delle province e delle Città metropolitane delle regioni a statuto ordinario effettuata in base ai criteri di riparto di cui al citato decreto del 4 maggio 2012 occorre applicare le riduzioni di risorse previste dall'articolo 9 del decreto legge n. 16 del 2014 e dall'articolo 16, comma 7, del decreto-legge n. 95 del 2012, nonché applicare ulteriori riduzioni di risorse per somme a debito dovute dagli enti;

Con Decreto del 14/03/2017 è stato stabilito, per l'anno 2017 , a titolo di Fondo Sperimentale per il riequilibrio a favore della Provincia di Teramo **la somma di € 3.034.608,86 iscritto sulla risorsa 675.**

## TITOLO II° - TRASFERIMENTI CORRENTI

Nella voce relativa ai trasferimenti, sono inseriti in particolare le previsioni relative alle entrate da trasferimenti regionali, anche in relazione al passaggio delle funzioni in attuazione del DL.56/2014. Si segnala in particolare la previsione relativa ai rimborsi per i costi del personale dei centri per l'impiego, e la previsione per i rimborsi per i costi di funzionamento che la Provincia continua a sostenere sulle funzioni transitate alla Regione..

Ai sensi del D.L. 50/17, convertito in legge n. 96/2017 sono stati attribuiti fondi al comparto delle province per un importo complessivo di € 180.000.000,00 (ex art. 20 comma 1) per la copertura delle funzioni fondamentali; la Provincia di Teramo è risultata assegnataria di uno stanziamento pari ad € 1.673.789,77.

Inoltre, ai sensi del Legge 208/2015 art.1 comma 754, che attribuisce fondi al comparto delle Province per un importo complessivo di € 220.000.000,00 è stata inserito nel bilancio uno stanziamento di € 2.045.743,05.

**Infine le somme che sono dovute all'Ente dallo Stato e dalla Regione per l'esercizio delle funzioni non fondamentali per l'anno 2017 (pari ad € 1.516.269,00);**

TITOLO 2	2017
<i>Tipologia 101: TRASFERIMENTI CORRENTI DA Amministrazioni Pubbliche</i>	€ 6.700.647,08
<b>Totale</b>	<b>€ 6.700.647,08</b>

Si analizzano, di seguito, alcune delle poste più rilevanti:

TITOLO 2	2017
<i>Rimborso Regione Spese Di Funzionamento Per Funzioni Non Fondamentali Anno 2017-Lavoro E Polizia E Biblioteca <b>RISORSA 600--</b></i>	€ 201.158,00
<i>Rimborso Regione Anno 2017 - Spese Di Personale Centri Impiego E Polizia Rif. Accordo Stato-Regioni Del 30/07/2015 <b>-RISORSA 601-</b></i>	€ 1.315.111,00
<i>Contributo Annuale Stato (€ 180.000.000,00) Anno 2017 -Art.20 Comma 1 DI 50/2017 Per Mantenimento Situazione Finanziaria Corrente- <b>RISORSA 562</b></i>	€ 1.673.789,77
<i>Contributo Stato (€ 220,000,000,00) Anno 2017 - Art.1 Comma 754 L.208/2015 Per Viabilita' E Edilizia-<b>RISORSA 563-</b></i>	€ 2.045.743,05
<i>Contributo Regione Abruzzo-Spese Per Lo Sgombero Della Neve /Acquisto Sale-- <b>-RISORSA 703-(Cap.22371)</b></i>	€ 115.000,00
<i>Trasferimento Regione Per DI.189-17/10/2016-Legge 229/2016 Art.1 Co.1-(Rimborso Straordinario)-<b>RISORSA 602-</b></i>	€ 140.000,00
<i>Altri Contributi Dallo Stato per rimborso oneri per accertamenti medico legali (art.17 c.5 D.L.98/2011);</i>	€ 5.000,00
<i>Rimborso Da Altri Enti Per Spese Di Personale Comandato</i>	€ 50.000,00

### TITOLO III° - ENTRATE EXTRATRIBUTARIE

Le entrate extra-tributarie sono entrate relative a "vendita di beni e servizi e proventi derivanti dalla gestione dei beni" a "proventi derivanti dall'attività di controllo e repressione delle irregolarità e degli illeciti" a "interessi attivi" e "rimborsi e altre entrate correnti". In particolare assumono rilevanza finanziaria, per entità del gettito, le entrate da sanzioni al codice della strada, le entrate derivanti da sanzioni amministrative in violazione alle norme sugli scarichi, le entrate da fitti attivi, le entrate da canoni per occupazione del suolo pubblico (Cosap).

Di seguito le entità finanziarie inserite in bilancio:

<b>TITOLO 3</b>	<b>2017</b>
<i>Tipologia 100: vendita di beni e servizi e proventi derivanti dalla gestione dei beni</i>	3.767.098,53
<i>Tipologia 300: interessi attivi</i>	50.000,00
<i>Tipologia :500 Rimborsi e altre entrate correnti</i>	1.019.290,00
<b>Totale</b>	<b>4.836.388,53</b>

Si analizzano, di seguito, alcune delle poste più rilevanti:

<b>TITOLO 3</b>	<b>2017</b>
<i>Proventi Derivanti Dalle Sanzioni Amm.Ve Pecuniarie Per Violazioni Codice Della Strada (Art.208 D.Lgs.285/92)</i>	€ 65.000,00
<i>Proventi Sanzioni Amm.Ve Pecuniarie Violazioni Codice Della Strada (27540-27542-27543) (Art.208 D.Lgs.285/92)</i>	€ 65.000,00
<i>Sovraccanone Dovuto Dall'eneL Concessionaria Di Grandi Derivazioni Acqua Per Produzione Di Forza Motrice</i>	€ 107.000,00
<i>Sanzioni Amministrative Violazione Norme Sui Rifiuti-D.Lgs. 152/06 - Annualita' Pregresse</i>	€ 126.902,00
<i>Canone Per L'occupazione Di Spazi Ed Aree Pubbliche "Societa' Autostrade" - Annualita' Pregresse</i>	€ 140.000,00
<i>Canone Per L'occupazione Di Spazi Ed Aree Pubbliche "Societa' Autostrade"</i>	€ 185.000,00
<i>Contributo Di Scambio Per Gli Impianti Fotovoltaici (G.S.E.)</i>	€ 200.000,00
<i>Sanzioni Amministrative Violazione Norme Sugli Scarichi-D.Lgs. 152/06 - Annualita' Pregresse</i>	€ 444.000,00
<i>Fitti Reali Di Fabbricati Di Proprieta' Provinciale</i>	€ 488.061,84
<i>Canone Per L'occupazione Di Spazi Ed Aree Pubbliche (Art.63 D.Lgs.446/97)</i>	€ 646.094,50

Su questa tipologia di entrata viene effettuato annualmente un accantonamento a fondo crediti di dubbia esigibilità a copertura del rischio di mancati incassi. L'importo complessivo del FCDE per l'annualità 2017 ammonta a € 275.261,11.

### **FONDO CREDITI DI DUBBIA ESIGIBILITÀ (FCDE)**

Il Fondo Crediti di Dubbia Esigibilità (FCDE) è da intendersi come un fondo rischi, diretto ad evitare che le entrate di dubbia esigibilità, previste ed accertate nel corso dell'esercizio, possano finanziare le spese inesigibili nel corso del medesimo esercizio.

In applicazione del punto 3.3 e dell'esempio n.5 del principio applicato alla contabilità finanziaria allegato 4.2 al d.lgs. 118/2011, è stanziata nel bilancio di previsione 2017 un'apposita posta contabile, denominata "Accantonamento al fondo crediti di dubbia esigibilità" il cui ammontare è determinato in considerazione della dimensione degli stanziamenti relativi ai crediti che si prevede si formeranno nell'esercizio, della loro natura e dell'andamento del fenomeno negli ultimi cinque esercizi precedenti (la media del rapporto tra incassi e accertamenti per ciascuna tipologia di entrata).

Per procedere al calcolo del FCDE si è provveduto a detrarre dal totale la somma riguardante i fitti collegati al Ministero in quanto nel conteggio del FCDE non vanno calcolati i crediti vantati nei confronti di Enti Pubblici e o loro Consorzi; lo stesso calcolo è stato eseguito anche sugli accertamenti della Ruzzo/Aca.

Nella determinazione del FCDE accantonato per l'esercizio 2017 è stato utilizzato il metodo della media semplice del periodo 2012-2016.

Nel bilancio l'importo relativo al FCDE è pari ad € 275.261,11

	Accantonamento effettivo al fondo
<i>Sanzioni Amministrative Violazione Norme Sui Rifiuti-D.Lgs. 152/06</i>	€ 74.573,93
<i>Sanzioni Amministrative Violazione Norme Sugli Scarichi-D.Lgs. 152/06</i>	€ 8.019,20
<i>Fitti Reali Di Fabbricati Di Proprieta' Provinciale</i>	€ 50.097,96
<i>Canone Per L'occupazione Di Spazi Ed Aree Pubbliche (Art.63 D.Lgs.446/97)</i>	€ 142.570,02
<b>TOTALE</b>	<b>€ 275.261,11</b>

Il dettaglio del fondo risulta allegato al bilancio all'interno dell'allegato M "CALCOLO DEL FONDO CREDITI DI DUBBIA ESEGIBILITA' "

## TITOLO IV° - ENTRATE IN CONTO CAPITALE

Nell'ambito delle entrate in conto capitale il bilancio di previsione contiene le entrate relative a contributi agli investimenti da amministrazioni pubbliche e le entrate da alienazione di beni materiali e immateriali (titolo IV dell'entrata).

Le entrate da contributi agli investimenti da amministrazioni pubbliche sono state stanziare in bilancio sulla base degli importi indicati nei decreti di assegnazione della Regione. Rispetto agli importi da indicare in bilancio non esistono margini di discrezionalità da parte delle Amministrazioni. Le alienazioni di beni materiali e immateriali contengono le previsioni dell'entrata che l'Amministrazione prevede di realizzare dalla vendita del proprio patrimonio.

Ai sensi del D.L. 50/17, convertito il legge, che attribuisce fondi al comparto delle Province per un importo complessivo di € 170.000.000,00 (ex art. 20 comma 4) per la manutenzione straordinaria delle rete viaria è stata inserito a bilancio uno stanziamento di € 2.982.288,46 .

<b>TITOLO 4</b>	<b>2017</b>
<i>Tipologia 200: Contributi Agli Investimenti</i>	€ 69.477.334,02
<i>Tipologia 300: Altri Trasferimenti in conto capitale</i>	€ 50.000,00
<i>Tipologia 400 Entrate da alienazioni di beni materiali e immateriali</i>	€ 5.000,00
<b>Totale</b>	<b>€ 69.532.334,02</b>

Si analizzano, di seguito, alcune delle poste più rilevanti:

<b>TITOLO 4</b>	<b>2017</b>
<i>Trasferimento C/Capitale -Opcm-441- 21/3/2017 Dipartimento Prot.Civile Eventi Sismici Agosto-Ott-2016 E Genn.2017( Ris. 602 -U.170 + Cap. 38921)</i>	€ 22.604.836,22
<i>Trasferimento C/Capitale Art.7 DI205/2016 Protezione Civile-Anas- Eventi Sismici Agosto-Ott-2016 E Genn.2017( Cap. 38922)</i>	€ 13.015.880,80
<i>Finanziamento Regionale Per Progetto Masterplan -Pista Ciclabile Fiume Tordino (Cap. 38924)</i>	€ 8.000.000,00
<i>Finanz. Uff.Speciale Ricostruzione Edilizia Scolastica- Sisma 2016 (Ordinanza N.35/2017 (Cap.38929)-Per Itc. Pascal-Teramo</i>	€ 5.379.345,00
<i>Finanziamento Regionale Per Ammodernamento Sp.8 Salinello (Vedi Cap. 38855 )</i>	€ 3.200.000,00
<i>Contributo Stato (€ 170,000,000,00) Anno 2017 -Art.20 Comma 3 DI 50/2017 Per Manut.Ne Straordinaria Rete Viaria( Capp. 12471/22360/38915/2)</i>	€ 2.875.538,43
<i>Fianz. Regionale Per Ricostruzione/Messa In Sicurezza Liceo Classico "Melchiorre Delfico" Di Teramo (Cap.38931)</i>	€ 2.115.080,00
<i>Finanziamento Regionale Per Progetto Masterplan Compl. E Amm.To Comprensorio Sciistico Prati Di Tivo Dgr-418/2017 (Cap. 38927)</i>	€ 2.000.000,00
<i>Finanziamento Regionale Per Progetto Masterplan Pista Ciclopedonale Vibrata (Cap. 38926)</i>	€ 2.000.000,00
<i>Finanziamento Regionale Per Progetto Masterplan Porto Turistico Roseto (Cap. 38928)</i>	€ 1.700.000,00



<i>Finanziamento Regionale Per Progetto -Masterplan -Pista Ciclabile Ponte Sul Tronto (Cap. 38923)</i>	€ 1.100.000,00
<i>Finanz.Minis.Infrastrutture Prog.Ricarico -Attuazione Piano Naz.Le Infrastrutturale Veicoli Alimentati Ad Energia Elettrica (Pnire) (Cap. 38932)</i>	€ 240.264,86
<i>-Finanz. Ufficio Speciale Ricostruzione Messa In Sicurezza Liceo Scientifico Peano-Nereto ( Ris. 7380)</i>	€ 60.900,00
<i>-Finanz.Ministero Economia E Finanze -Mutui Bei-2016-Art. 10 Dl.104/2013 Iti " V.Cerulli" Giulianova Messa In Sicurezza</i>	€ 750.000,00

### **TITOLO V°- ENTRATE DA RIDUZIONE DI ATTIVITA' FINANZIARIE**

Nel Bilancio di Previsione 2017 non sono previste operazioni collegate al Titolo 5

### **TITOLO VI°- ACCENSIONE PRESTITI**

Nel Bilancio di Previsione 2017 non sono previste entrate da accensioni di prestiti.

### **TITOLO IX° - ENTRATE PER CONTO TERZI E PARTITE DI GIRO**

Le entrate di questo titolo ammontano complessivamente a € 24.502.685,24; tale importo è previsto integralmente nel titolo VII della Spesa e costituisce per l'ente un debito e un credito equivalente ammontare; si tratta di entrate e di spese che, come dice il nome, si effettuano per conto di soggetti terzi (si tratta ad esempio di ritenute erariali, previdenziali ed assistenziali per il personale dipendente).

## ANALISI DELLA SPESA

Analizzare le spese di un ente locale significa valutare l'efficienza e l'economicità dell'amministrazione ed è fondamentale per la ricerca di nuove soluzioni tese a migliorare la gestione dell'ente, l'allocazione delle risorse e per raggiungere uno standard qualitativo sempre più elevato.

Il volume delle spese dipende direttamente dall'ammontare complessivo delle entrate che si prevede di accertare nell'esercizio. La politica tributaria e tariffaria, congiuntamente alla capacità progettuale di ciascun ente tesa a intercettare flussi di trasferimenti provenienti da altre fonti per la realizzazione degli investimenti, da una parte, e la programmazione degli interventi di spesa, dall'altra, sono fenomeni collegati da un vincolo particolarmente forte. Dato che la possibilità di manovra nel campo delle entrate non è molto ampia, e questo specialmente nei periodi in cui la congiuntura economica è negativa, diventa importante per l'ente locale utilizzare al meglio la propria capacità di spesa per mantenere, sia ad inizio esercizio che durante l'intera gestione, un costante equilibrio di bilancio.

La valutazione delle spese che un ente locale sostiene per la propria gestione, implica un'analisi approfondita di alcune particolari voci di bilancio, dalle spese per il personale alle quote di ammortamento dei mutui, dalle spese per l'amministrazione generale alle spese correnti e in conto capitale.

Analizzeremo, in sequenza, gli aspetti contabili riguardanti la suddivisione delle spese in titoli.

Di seguito la tabella riassuntiva delle spese per Titoli secondo il nuovo ordinamento contabile:

Spesa	Competenza 2017
<b><i>Tit. I Spese correnti</i></b>	€ 52.397.560,84
<i>di cui FPV</i>	€ 3.500,00
<b><i>Tit. II Spese in conto capitale</i></b>	€ 73.172.308,69
<i>di cui FPV</i>	-
<b><i>Tit. III Spese per incremento di attività finanziarie</i></b>	-
<b>Totale spese finali</b>	<b>€ 125.569.869,53</b>
<b><i>Tit. IV Spese per rimborso prestiti</i></b>	€ 3.819.821,87
<b><i>Tit. V Chiusura Anticipata da istituto tesoreria/cassiere</i></b>	-
<b><i>Tit. VII Spese per servizi per conto terzi</i></b>	€ 24.502.685,24
<b>Totale Titoli</b>	€ 153.892.376,64
<b>Totale complessivo spesa</b>	<b>€ 153.892.376,64</b>

### Le spese correnti

La previsione delle spese per l'annualità 2017 per le Province ha dovuto fare i conti con il riordino istituzionale in corso e con l'attuazione della normativa della L. n. 56/2014 che ha disciplinato il passaggio delle funzioni.

Le spese correnti contengono prevalentemente le spese di personale, le spese per acquisto di beni e servizi e le spese per trasferimenti correnti oltre agli interessi passivi su mutui.

Nella quantificazione della spesa di personale si ricorda che rimane ancora a carico della Provincia ancora il costo relativo alle funzioni mercato del lavoro e polizia provinciale cui corrisponde, in entrata un pari stanziamento a titolo di rimborso da parte della Regione Abruzzo.

Le spese per acquisto di beni e servizi contengono le previsioni per quelle spese necessarie a garantire il funzionamento dell'Ente. La previsione è stata predisposta sulla base della spesa delle annualità precedenti ridimensionata rispetto alla nuova struttura della Provincia. In diversi casi comunque, la Provincia continua a sostenere le spese di funzionamento di quelle funzioni trasferite alla Regione per la quale è previsto uno specifico rimborso nelle poste di entrata.

### **TITOLO I° - SPESE CORRENTI**

<b>TITOLO 1</b>	<b>2017</b>
<i>MISSIONE 01 - Servizi istituzionali, generali e di gestione</i>	€39.938.528,76
<i>MISSIONE 03 - Ordine pubblico e sicurezza</i>	€ 470.873,95
<i>MISSIONE 04 - Istruzione e diritto allo studio</i>	€ 13.870.095,97
<i>MISSIONE 05 - Tutela e valorizzazione dei beni e delle attività culturali</i>	€ 166.598,10
<i>MISSIONE 06 - Politiche giovanili, sport e tempo libero</i>	€ 1.480,80
<i>MISSIONE 07 - Turismo</i>	€ 51.055,38
<i>MISSIONE 08 - Assetto del territorio ed edilizia abitativa</i>	€ 198.363,22
<i>MISSIONE 09 - Sviluppo sostenibile e tutela del territorio e dell'ambiente</i>	€ 1.800.233,13
<i>MISSIONE 10 - Trasporti e diritto alla mobilità</i>	€ 63.978.748,72
<i>MISSIONE 11 - Soccorso civile</i>	€ 14.062,65
<i>MISSIONE 12 - Diritti sociali, politiche sociali e famiglia</i>	€ 569.217,91
<i>MISSIONE 13 - Tutela della salute</i>	0
<i>MISSIONE 14 - Sviluppo economico e competitività</i>	€ 51.480,90
<i>MISSIONE 15 - Politiche per il lavoro e la formazione professionale</i>	€ 1.599.170,46
<i>MISSIONE 16 - Agricoltura, politiche agroalimentari e pesca</i>	€ 588.818,07
<i>MISSIONE 17 - Energia e diversificazione delle fonti energetiche</i>	0
<i>MISSIONE 18 - Relazioni con le altre autonomie territoriali e locali</i>	0
<i>MISSIONE 19 - Relazioni internazionali</i>	0
<i>MISSIONE 20 - Fondi da ripartire</i>	€ 714.893,11
<i>MISSIONE 50 - Debito pubblico</i>	€ 5.376.070,27
<i>MISSIONE 99 - Servizio per conto terzi</i>	€ 24.502.685,24
<b>TOTALE GENERALE SPESA</b>	<b>€ 153.892.376,64</b>

Gli stanziamenti includono le somme reimputate sul bilancio 2017 a seguito del riaccertamento ordinario dei residui e derivanti dal fondo Pluriennale vincolato.

Di seguito si analizzano le principali tipologie di spese correnti.

Il totale delle spese correnti, destinate a finanziare la gestione dell'Ente ammonta ad € 52.397.560,84.

In base alla classificazione per macroaggregati, cioè secondo la natura economica dei fattori produttivi, le spese correnti previste nel bilancio 2017 sono così suddivise:

MISSIONI E PROGRAMMI \ MACROAGGREGATI		Reddito da lavoro dipendente	Imposte e tasse a carico dell'ente	Acquisto di beni e servizi	Trasferimenti correnti	Interessi passivi	Altre spese correnti	Totale
		101	102	103	104	107	110	100
	<b>MISSIONE 1 - Servizi istituzionali, generali e di gestione</b>							
1	Organi istituzionali	76.824.50	2.326.46	305.116.01	17.042.08	0	0	401.309.05
2	Segreteria generale	761.304.01	49.634.04	132.481.60	0	0	0	943.419.65
3	Gestione economica, finanziaria, programmazione, provveditorato	565.084.88	259.977.73	187.170.06	30.767.052.35	80.000.00	0	31.859.285.02
4	Gestione delle entrate tributarie e servizi fiscali	0	23.500.00	1.480.80	1.260.00	0	13.000.00	39.240.80
5	Gestione dei beni demaniali e patrimoniali	252.218.36	17.773.05	189.632.80	0	0	1.380.000.00	1.839.624.21
6	Ufficio tecnico	704.414.22	47.879.28	194.481.95	0	0	0	946.775.45
10	Risorse umane	1.014.478.73	50.490.69	109.000.00	5.000.00	0	575.043.87	1.754.013.29
11	Altri servizi generali	560.756.62	28.272.83	528.991.60	0	0	0	1.118.021.05
	<b>TOTALE MISSIONE 1 - Servizi istituzionali, generali e di gestione</b>	<b>3.935.081.32</b>	<b>479.854.08</b>	<b>1.648.354.82</b>	<b>30.790.354.43</b>	<b>80.000.00</b>	<b>1.968.043.87</b>	<b>38.901.688.52</b>
3	<b>MISSIONE 3 - Ordine pubblico e sicurezza</b>							
1	Polizia locale e amministrativa	405.687.64	26.812.22	38.374.09	0	0	0	470.873.95
	<b>TOTALE MISSIONE 3 - Ordine pubblico e sicurezza</b>	<b>405.687.64</b>	<b>26.812.22</b>	<b>38.374.09</b>	<b>0</b>	<b>0</b>	<b>0</b>	<b>470.873.95</b>
4	<b>MISSIONE 4 - Istruzione e diritto allo studio</b>							
2	Altri ordini di istruzione non universitaria	0	0	1.513.341.46	18.000.00	0	0	1.531.341.46
6	Servizi ausiliari all'istruzione	0	0	15.143.97	665.052.73	0	0	680.196.70
	<b>TOTALE MISSIONE 4 - Istruzione e diritto allo studio</b>	<b>0</b>	<b>0</b>	<b>1.528.485.43</b>	<b>683.052.73</b>	<b>0</b>	<b>0</b>	<b>2.211.538.16</b>
5	<b>MISSIONE 5 - Tutela e valorizzazione dei beni e delle attività culturali</b>							
1	Valorizzazione dei beni di interesse storico	57.383.68	4.390.68	37.608.80	0	0	0	99.383.16
2	Attività culturali e interventi diversi nel settore culturale	0	0	21.714.94	45.500.00	0	0	67.214.94
	<b>TOTALE MISSIONE 5 - Tutela e valorizzazione dei beni e delle attività culturali</b>	<b>57.383.68</b>	<b>4.390.68</b>	<b>59.323.74</b>	<b>45.500.00</b>	<b>0</b>	<b>0</b>	<b>166.598.10</b>
6	<b>MISSIONE 6 - Politiche giovanili, sport e tempo libero</b>							
1	Sport e tempo libero	0	0	1.480.80	0	0	0	1.480.80
	<b>TOTALE MISSIONE 6 - Politiche giovanili, sport e tempo libero</b>	<b>0</b>	<b>0</b>	<b>1.480.80</b>	<b>0</b>	<b>0</b>	<b>0</b>	<b>1.480.80</b>
7	<b>MISSIONE 7 - Turismo</b>							
1	Sviluppo e la valorizzazione del turismo	9.679.13	588.39	1.787.86	39.000.00	0	0	51.055.38
	<b>TOTALE MISSIONE 7 - Turismo</b>	<b>9.679.13</b>	<b>588.39</b>	<b>1.787.86</b>	<b>39.000.00</b>	<b>0</b>	<b>0</b>	<b>51.055.38</b>
8	<b>MISSIONE 8 - Assetto del territorio ed edilizia abitativa</b>							
1	Urbanistica e assetto del territorio	175.276.17	11.326.25	11.260.80	500.00	0	0	198.363.22
	<b>TOTALE MISSIONE 8 - Assetto del territorio ed edilizia abitativa</b>	<b>175.276.17</b>	<b>11.326.25</b>	<b>11.260.80</b>	<b>500.00</b>	<b>0</b>	<b>0</b>	<b>198.363.22</b>
9	<b>MISSIONE 9 - Sviluppo sostenibile e tutela del territorio e dell'ambiente</b>							
1	Difesa del suolo	0	0	29.903.64	0	0	0	29.903.64
2	Tutela, valorizzazione e recupero ambientale	0	450.00	1.155.951.67	0	0	0	1.156.401.67
3	Rifiuti	128.631.83	8.944.71	50.000.00	1.000.00	0	0	188.576.54

5	Aree protette, parchi naturali, protezione naturalistica e forestazione	0	0	1.480.80	0	0	0	1.480.80
6	Tutela e valorizzazione delle risorse idriche	20.780.07	2.048.15	33.947.60	0	0	45.992.00	102.767.82
<b>TOTALE MISSIONE 9 - Sviluppo sostenibile e tutela del territorio e dell'ambiente</b>		<b>149.411.90</b>	<b>11.442.86</b>	<b>1.271.283.71</b>	<b>1.000.00</b>	<b>0</b>	<b>45.992.00</b>	<b>1.479.130.47</b>
<b>MISSIONE 10 - Trasporti e diritto alla mobilità</b>								
4	Altre modalità di trasporto	13.500.85	752.66	10.000.00	0	0	0	24.253.51
5	Viabilità e infrastrutture stradali	2.658.118.39	186.139.43	1.004.429.41	0	0	0	3.848.687.23
<b>TOTALE MISSIONE 10 - Trasporti e diritto alla mobilità</b>		<b>2.671.619.24</b>	<b>186.892.09</b>	<b>1.014.429.41</b>	<b>0</b>	<b>0</b>	<b>0</b>	<b>3.872.940.74</b>
<b>MISSIONE 11 - Soccorso civile</b>								
1	Sistema di protezione civile	11.395.52	1.186.33	1.480.80	0	0	0	14.062.65
<b>TOTALE MISSIONE 11 - Soccorso civile</b>		<b>11.395.52</b>	<b>1.186.33</b>	<b>1.480.80</b>	<b>0</b>	<b>0</b>	<b>0</b>	<b>14.062.65</b>
<b>MISSIONE 12 - Diritti sociali, politiche sociali e famiglia</b>								
1	Interventi per l'infanzia e i minori e per asili nido	0	0	5.701.82	0	0	0	5.701.82
2	Interventi per la disabilità	0	0	0	419.063.66	0	0	419.063.66
3	Interventi per gli anziani	0	0	0	0	0	0	0
4	Interventi per soggetti a rischio di esclusione sociale	11.814.67	130.32	49.868.44	14.980.00	0	21.900.00	98.693.43
5	Interventi per le famiglie	0	0	0	39.949.00	0	0	39.949.00
8	Cooperazione e associazionismo	0	0	5.810.00	0	0	0	5.810.00
<b>TOTALE MISSIONE 12 - Diritti sociali, politiche sociali e famiglia</b>		<b>11.814.67</b>	<b>130.32</b>	<b>61.380.26</b>	<b>473.992.66</b>	<b>0</b>	<b>21.900.00</b>	<b>569.217.91</b>
<b>MISSIONE 14 - Sviluppo economico e competitività</b>								
1	Industria PMI e Artigianato	0,1	0	51.480.80	0	0	0	51.480.90
<b>TOTALE MISSIONE 14 - Sviluppo economico e competitività</b>		<b>0,1</b>	<b>0</b>	<b>51.480.80</b>	<b>0</b>	<b>0</b>	<b>0</b>	<b>51.480.90</b>
<b>MISSIONE 15 - Politiche per il lavoro e la formazione professionale</b>								
1	Servizi per lo sviluppo del mercato del lavoro	1.104.807.25	74.691.16	69.471.94	53.013.33	0	0	1.301.983.68
2	Formazione professionale	902.30	6,69	1.480.80	244.796.99	0	0	247.186.78
<b>TOTALE MISSIONE 15 - Politiche per il lavoro e la formazione professionale</b>		<b>1.105.709.55</b>	<b>74.697.85</b>	<b>70.952.74</b>	<b>297.810.32</b>	<b>0</b>	<b>0</b>	<b>1.549.170.46</b>
<b>MISSIONE 16 - Agricoltura, politiche agroalimentari e pesca</b>								
1	Sviluppo del settore agricolo e del sistema agroalimentare	8.924.07	782.30	0	0	0	0	9.706.37
2	Caccia e pesca	224.498.48	16.661.38	27.586.86	310.364.98	0	0	579.111.70
<b>TOTALE MISSIONE 16 - Agricoltura, politiche agroalimentari e pesca</b>		<b>233.422.55</b>	<b>17.443.68</b>	<b>27.586.86</b>	<b>310.364.98</b>	<b>0</b>	<b>0</b>	<b>588.818.07</b>
<b>MISSIONE 20 - Fondi da ripartire</b>								
1	Fondo di riserva	0	0	0	0	0	235.063.00	235.063.00
2	Fondo crediti di dubbia esigibilità	0	0	0	0	0	275.261.11	275.261.11
3	Altri fondi	0	0	0	0	0	204.569.00	204.569.00
<b>TOTALE MISSIONE 20 - Fondi da ripartire</b>		<b>0</b>	<b>0</b>	<b>0</b>	<b>0</b>	<b>0</b>	<b>714.893.11</b>	<b>714.893.11</b>
<b>MISSIONE 50 - Debito pubblico</b>								
1	Quota interessi ammortamento mutui e prestiti obbligazionari	0	0	0	0	1.556.248.40	0	1.556.248.40
<b>TOTALE MISSIONE 50 - Debito pubblico</b>		<b>0</b>	<b>0</b>	<b>0</b>	<b>0</b>	<b>1.556.248.40</b>	<b>0</b>	<b>1.556.248.40</b>
<b>TOTALE MACROAGGREGATI</b>		<b>8.766.481.47</b>	<b>814.764.75</b>	<b>5.787.662.12</b>	<b>32.641.575.12</b>	<b>1.636.248.40</b>	<b>2.750.828.98</b>	<b>52.397.560.84</b>

Gli stanziamenti includono le somme reimputate sul bilancio 2016 a seguito del riaccertamento ordinario dei residui e finanziati dal fondo Pluriennale vincolato

Di seguito si analizzano le principali tipologie di spese correnti.

### **SPESA PERSONALE**

I macroaggregati 101 "Redditi da lavoro dipendente" e macroaggregato 102 "imposte e tasse a carico dell'ente") I.R.A.P. (Imposta regionale sulle attività produttive) riportano un totale, pari ad € 9.320.946,22.

Si precisa che tale importo è al lordo dei residui reimputati derivanti dall'esercizio finanziario 2016 pari ad € 836.978,12, delle spese per il personale impiegato nelle funzioni non fondamentali iscritte in entrata del bilancio 2017 a carico della Regione Abruzzo pari ad € 1.315.111,00, delle spese per straordinario (terremoto DL.189/2019 coordinato dalla L. 229/2019 art.1 comma 1) pari ad € 140.000,00, delle spese per incentivi pari ad € 520.000,00.

Pertanto, il totale delle spese per il personale impiegato nelle funzioni fondamentali risulta pari ad € 6.508.857,10 (101 "Redditi da lavoro dipendente e macroaggregato 102)

### **FONDO DI RISERVA**

Il Fondo di riserva 2017 ammonta ad €. 235.063,00; l'importo è pari allo 0,45% del totale delle spese correnti e rientra quindi nei limiti previsti dall'art. 166 comma 2 ter del D. Lgs. 267/2000, così come modificato dal D.L. 174/2012.

Inoltre, è stato istituito un fondo di riserva di cassa pari allo 0.20% delle spese finali dello stanziamento di cassa per € 383.446,77.

<i>FONDO DI RISERVA (Cap. 6210)</i>	€ 117.531,50
<i>Fondo Di Riserva Destinato A Spese Non Prevedibili (Art. 166, Comma 2 Bis, D.Lgs. N. 267/2000) (Cap. 6210/1)</i>	€ 117.531,50
<i>FONDO RISERVA DI CASSA (Cap. 6216)</i>	€ 383.446,77

### **INTERESSI PASSIVI DERIVANTI DA MUTUI**

MISSIONI E PROGRAMMI \ MACROAGGREGATI	<i>Interessi passivi</i>
	<b>107</b>
<i>MISSIONE 50 - Debito pubblico</i>	
1 <i>Quota interessi ammortamento mutui e prestiti obbligazionari</i>	€1.556.248,40
	€ 1.556.248,40

## Capacità di indebitamento

Ai sensi dell'art. 204 del TUEL l'ente locale può assumere nuovi mutui e accedere ad altre forme di finanziamento reperibili sul mercato solo se l'importo annuale degli interessi, sommato a quello dei mutui precedentemente contratti, a quello dei prestiti obbligazionari precedentemente emessi, a quello delle aperture di credito stipulate ed a quello derivante da garanzie prestate ai sensi dell'articolo 207, al netto dei contributi statali e regionali in conto interessi, non supera il 10 per cento a decorrere dall'anno 2015, delle entrate relative ai primi tre titoli delle entrate del rendiconto del penultimo anno precedente quello in cui viene prevista l'assunzione dei mutui.

Nel nostro ente tale valore è pari, per il 2017, al 7,10 %; essendo la percentuale massima stabilita al 10%, esiste la possibilità, per la Provincia, di contrarre mutui, da destinare, naturalmente, e per esplicita previsione normativa, a interventi strutturali nel campo dell'edilizia scolastica e della viabilità.

### CALCOLO CAPACITA' INDEBITAMENTO SU "ENTRATE CORRENTI ANNO 2015" (come da art. 204 del TUEL) SULLO STOCK DI DEBITO:

CAPACITA' DI INDEBITAMENTO		Parziale	Totale
TITOLO I - accertamenti anno 2015		24.227.977,26	
TITOLO II - accertamenti anno 2015		8.120.585,24	
TITOLO III - accertamenti anno 2015		5.192.351,57	
Totale Entrate Correnti anno 2015			37.540.914,07
	10%	Entrate Correnti anno 2015	3.754.091,41
1. Quota interessi prevista al 1° gennaio 2017, al netto degli interessi su anticipazione di liquidità C.DD.PP. S.p.a. - rif. D.L. n. 35/2013 di € 139.118,80			1.417.123,32
2. Quota interessi Cassa Depositi e Prestiti sospesa per effetto della circolare n. 2066150/16 del 14/11/2016-anno 2016--			596.404,92
3. Quota interessi Cassa Depositi e Prestiti sospesa per effetto della circolare n. 2066150/16 del 14/11/2016-anno 2017--			630.777,13
		Totale interessi	2.644.305,37
Quota interessi disponibile(Entrate corrente anno 2015-totale interessi)			1.109.786,04
% di incidenza sul totale "Entrate correnti anno 2015" (tot.interessi*100/tot. Entrate correnti)			7,10% ca.

Si riporta, nel dettaglio la situazione della consistenza del debito al 01/01/2017 per facilitare la lettura della situazione dei debiti:

CONSISTENZA INDEBITAMENTO 01.01.2017						
ISTITUTO MUTUANTE	Consistenza del debito al 31/12/2015	Importo nuovi mutui contratti 2016	Importo quote capitale rimborsate 2016	Altre variazioni positive 2016	Altre variazioni negative 2016	Consistenza del debito al 31/12/2016
1 ISTITUTO PER IL CREDITO SPORTIVO	€ 133.359,34	-	€ 41.794,41	-	-	€ 91.564,93
2 GRUPPO INTESA	€ 5.546.105,00	-	€ 194.082,50	-	-	€ 5.352.022,50
3 DEXIA CREDIOP S.P.A.	€ 10.121.470,91	-	€ 580.400,34	-	-	€ 9.541.070,57
4 UNICREDIT BANCA ROLO 1473	€ 11.165.738,00	-	€ 638.260,96	-	-	€ 10.527.477,04
5 CASSA DEPOSITI E PRESTITI S.P.A.	€ 19.347.160,68	€ 3.000.000,00	€ 146.957,34	-	-	€ 22.200.203,37
6 UNICREDIT SPA	€ 6.460.000,00	-	€ 204.000,00	-	-	€ 6.256.000,00
7 DEPFA BANK PLC	€ 17.757.600,00	€ 5.096.826,36	€ 1.449.883,20	€ 5.436.666,00	€ 5.436.666,00	€ 21.404.543,16
<b>TOTALE</b>	<b>€ 70.531.433,93</b>	<b>€ 8.096.826,36</b>	<b>€ 3.255.378,72</b>	<b>€ 5.436.666,00</b>	<b>€ 5.436.666,00</b>	<b>€ 75.372.881,57</b>
DEPFA BANK PLC			€ 5.436.666,00			€ 8.692.044,72

Per effetto del terremoto, la Cassa DD.PP. con circolare n. 2066150/16 del 14/11/2016 avente per oggetto "Iniziativa in favore degli enti colpiti dal sisma del 24/08/2016 è stato comunicato che le rate dei prestiti in essere dalla data del 24/08/2016 a carico della Provincia di Teramo, non ha addebitato le scadenze del 31/12/2016, del 30/06 e del 31/12/2017 per un totale di € 364.345,10 (q.capitale) ed € 1.227.182,05 (q.interessi).

Il differimento dell'esigibilità delle rate di ammortamento dovute non modifica gli obblighi già assunti (tesoriere), in forza della delegazione di pagamento in essere, a vincolare le somme occorrenti per soddisfare i pagamenti delle rate differite alle nuove scadenze.

La totale consistenza dei debiti di finanziamento è pari a € 75.372.881,57, come si evince dal Conto del Patrimonio Passivo, è così composta:

per Mutui e Prestiti € 22.291.768,30  
per Prestiti Obbligazionari € 53.081.113,27

In realtà, la reale consistenza del debito al 31/12/2016 così come si desume dai dati generali degli Enti Mutuanti, ammontava ad € 71.249.873,51.

La differenza che veniva riscontrata sui "Mutui e Prestiti" di € 4.123.008,06, era dovuta all'Anticipazione C.DD.PP. S.p.a. a valere sul "Fondo per la liquidità per i pagamenti dei debiti certi, liquidi ed esigibili – rif. D.L. n. 35/2013" che, non rappresentando un'accensione di un nuovo mutuo o prestito per finanziare opere di investimento, non viene considerata, da parte di Cassa Depositi e Prestiti S.p.a., nello stock totale del debito vantato nei confronti dell'Ente alla data del 31/12/2016.

Nel Bilancio di Previsione 2017 la somma totale da pagare per i mutui in essere è la seguente:

Quota Interessi € 1.556.248,40

Quota Capitale € 3.819.821,82

<b>CONSISTENZA INDEBITAMENTO 2017 STOCK DEBITO</b>						
	<b>Consistenza del debito al 31/12/2016</b>	<b>Importo nuovi mutui contratti 2017</b>	<b>Importo quote capitale da rimborsate 2017</b>	<b>Altre variazioni positive 2017</b>	<b>Altre variazioni negative 2017</b>	<b>Consistenza del debito al 31/12/2017</b>
<b>ISTITUTO MUTUANTE</b>						
1 ISTITUTO PER IL CREDITO SPORTIVO	€ 91.564,93	-	€ 43.589,55	-	-	€ 47.975,38
2 GRUPPO INTESA	€ 5.352.022,50	-	€ 204.087,50	-	-	€ 5.147.935,00
3 DEXIA CREDIOP S.P.A.	€ 9.541.070,57	-	€ 580.400,34	-	-	€ 8.960.670,18
4 UNICREDIT BANCA ROLO 1473	€ 10.527.477,04	-	€ 638.260,96	-	-	€ 9.889.216,08
5 CASSA DEPOSITI E PRESTITI S.P.A.	€ 18.077.195,31		---	-	-	€18.077.195,31
5/1 CASSA DEPOSITI E PRESTITI S.P.A. ANTICIPAZIONE DI LIQUIDITA'	€ 4.123.008,06		€ 101.498,04			€ 4.021.510,02
6 UNICREDIT SPA	€ 6.256.000,00	-	€ 204.000,00	-	-	€ 6.052.000,00
7 DEPFA BANK PLC	€ 21.404.543,16		€ 2.026.713,48			€ 19.327.154,52
<b>TOTALE</b>	<b>€ 75.372.881,57</b>		<b>€ 3.798.549,82</b>			<b>€ 71.523.656,49</b>
<b>CASSA DEPOSITI E PRESTITI</b>						
<b>Ultima rata piano di ammortamento</b>						
<b>In scadenza 31/12/2016</b>						
<b>pagato nel 2017</b>			€ 21.272,00			
			€ 3.819.821,82			

Per quanto riguarda la quota capitale viene inserita all'interno del paragrafo titolo IV.



## **FINANZA DERIVATA**

In data 30 dicembre 2005, a seguito di deliberazione del Consiglio Provinciale n. 123 del 22.12.2005 furono emessi due prestiti obbligazionari con rimborso in unica soluzione alla scadenza (c.d del tipo bullet) a tasso variabile, per un importo complessivo pari a € 37.792.000,00 in modo da finanziare l'estinzione anticipata di alcuni mutui contratti con la Cassa Depositi e Prestiti;

I sopra citati due prestiti obbligazionari furono aggiudicati dalle seguenti banche e per i seguenti importi:

- per € 29.292.000,00, dall'istituto di credito Depfa Bank plc (che ha sottoscritto a fermo il prestito per il totale valore di emissione);

- per € 8.500.000,00, dall'istituto di credito Unicredit Banca d'Impresa S.p.a (che ha sottoscritto a fermo il prestito per il totale valore di emissione), mentre con la medesima deliberazione del Consiglio Provinciale si stabilì di attivare l'emissione dei prestiti .

Nel corso dell'anno 2016, tra le varie iniziative finalizzate a contenere la spesa a causa del noto processo di riordino delle province ed anche in aderenza con la normativa vigente di possibilità di rinegoziazione, per le province, dell'indebitamento, si colloca certamente anche quella intrapresa con la collaborazione di una primaria società di consulenza finanziaria indipendente (Finance Active) per individuare soluzioni atte a ridurre l'impatto finanziario dei contratti derivati in essere con la Depfa Bank plc, che è attualmente controllata dalla FMS Wertmanagement, entità di diritto pubblico, parte del governo federale tedesco.

E così, già dal 2015 sono state intraprese azioni di confronto sia con la Depfa bank plc sia con Unicredit Banca d'Impresa, azioni che hanno portato ad ottenere la disponibilità a rivedere i termini e le condizioni dell'indebitamento in essere soltanto con Depfa al contrario di Unicredit, che, invece, non ha consentito alcune operazioni di rinegoziazione.

La Provincia con deliberazione consiliare n. 35 del 21.07.2016, ha proceduto all'approvazione definitiva dell'operazione, ad avvenuta manifestazione di volontà da parte della Depfa Bank plc e della sua controllante FMS Wertmanagement di aderire alla stessa e previa acquisizione del parere del Collegio dei Revisori dei conti dell'Ente, pertanto si è deciso di proseguire a rinegoziare soltanto due dei tre contratti in derivati in essere con Depfa Bank plc (il contratto di Interest Rate Swap ed il contratto di swap di ammortamento connesso al bond di € 29.292.000,00) nonché il bond pari ad Euro 29.292.000,00, attualmente detenuto dalla sua controllante FMS Wertmanagement, con esclusione pertanto del bond pari ad Euro 8.500.000,00, detenuto dalla Unicredit Banca d'Impresa, nonché del relativo swap di ammortamento, ottenendo, a tal proposito anche un parere favorevole del Ministero dell'Economia e finanze.

Pertanto allo stato attuale rimane in essere il bond pari ad € 8.500.000,00 di cui paghiamo annualmente la quota interessi.

**ALLEGATO AL BILANCIO DI PREVISIONE ANNO 2017**  
**(ai sensi dell'art. 1, comma 383 della legge 244/07)**

Contratto: Swap di Ammortamento su BOP Bullet 8.500.000,00 (948550DE)

Inizio contratto: 02/09/2007

Termine contratto: 30/12/2030

Importo ed oneri finanziari anno 2017: 204.000,00

Cap: NA

Floor: NA

Collar: NA

Mark to market al 29/09/2017: + 4.826.754,73

Possibilità di estinzione anticipata: con il consenso della controparte

Condizioni e penali per estinzione anticipata: nessuna penale, solo liquidazione del Mark to Market

## TITOLO II° - SPESE IN CONTO CAPITALE

Le spese in c/capitale per l'esercizio 2017 ammontano complessivamente ad € 73.172.308,69. Lo stanziamento comprende le somme reimputate dal bilancio 2016 a seguito del riaccertamento ordinario dei residui.

Per l'elenco degli interventi più significativi programmati per spese di investimento si rimanda al Piano triennale dei lavori pubblici 2017 – 2019 ed al relativo elenco annuale contenuti nel Documento Unico di Programmazione.

Relativamente al contributo attribuito alla Provincia di Teramo (ai sensi del D.L. 50/17, per un importo complessivo di € 170.000.000,00 - ex art. 20 comma 4 )- per la manutenzione straordinaria delle rete viaria è stata inserito a bilancio uno stanziamento di € 2.982.288,46.

PROGRAMMI \ MACROAGGREGATI	Investimenti fissi lordi e acquisto di terreni	Totale SPESE IN CONTO CAPITALE
	202	200
<b>MISSIONE 1 - Servizi istituzionali, generali e di gestione</b>		
Organi istituzionali	€ 20.000.00	€ 20.000.00
Ufficio tecnico	€ 816.840.24	€ 816.840.24
Altri servizi generali	€ 200.000.00	€ 200.000.00
<b>TOTALE MISSIONE 1</b>	<b>€ 1.036.840,24</b>	<b>€ 1.036.840,24</b>
<b>MISSIONE 4 - Istruzione e diritto allo studio</b>		
Altri ordini di istruzione non universitaria	€ 1.036.840,24	€ 1.036.840,24
Istruzione tecnica superiore	€ 8.394.995.00	€ 8.394.995.00
<b>TOTALE MISSIONE 4</b>	<b>€ 11.658.557,81</b>	<b>€ 11.658.557,81</b>
<b>MISSIONE 9 - Sviluppo sostenibile e tutela del territorio e dell'ambiente</b>		
Tutela e valorizzazione delle risorse idriche	€ 56.637.80	€ 56.637.80
Qualità dell'aria e riduzione dell'inquinamento	€ 264.464.86	€ 264.464.86
<b>TOTALE MISSIONE 9</b>	<b>€ 321.102.66</b>	<b>€ 321.102.66</b>
<b>MISSIONE 10 - Trasporti e diritto alla mobilità</b>		
Trasporto pubblico locale	€ 3.200.000.00	€ 3.200.000.00
Viabilità e infrastrutture stradali	€ 56.905.807.98	€ 56.905.807.98
<b>TOTALE MISSIONE 10</b>	<b>€ 60.105.807.98</b>	<b>€ 60.105.807.98</b>
<b>MISSIONE 15 - Politiche per il lavoro e la formazione professionale</b>		
Servizi per lo sviluppo del mercato del lavoro	€ 50.000.00	€ 50.000.00
<b>TOTALE MISSIONE 15</b>	<b>€ 50.000.00</b>	<b>€ 50.000.00</b>
<b>TOTALE MACROAGGREGATI</b>	<b>€ 73.172.308,69</b>	<b>€ 73.172.308,69</b>

Si analizzano, di seguito, alcune delle poste più rilevanti:

<b>TITOLO 2</b>	<b>2017</b>
<i>Opcm-441- 21/3/2017interventi Urgenti Eventi Sismici Agosto-Ott-2016 E Genn.2017( Vedi Ris. 602-603)</i>	€ 22.604.836,22
<i>Interventi C/Capitale Art.7 DI205/2016 Protezione Civile- Anas-Eventi Sismici Agosto-Ott-2016 E Genn.2017( Ris.604)</i>	€ 13.015.880,80
<i>Realizzazione Progetto Masterplan -Pista Ciclabile Fiume Tordino (Cap. 606)</i>	€ 8.000.000,00
<i>Ripristino E Ricostruzione Per Itc. Pascal-Teramo -Finanz. Uff.Speciale Sisma 2016 (Ordinanza N.35/2017 (Ris. 611)</i>	€ 5.379.345,00
<i>Lavori Per Ammodernamento Sp.8 Salinello -Finanziamento Regionale (Vedi Res.370)</i>	€ 3.200.000,00
<i>Ricostruzione/Messa In Sicurezza Liceo Classico "Melchiorre Delfico" Di Teramo (Ris.612)</i>	€ 2.115.080,00
<i>Realizzazione Progetto Masterplan Compl. E Amm.To Comprensorio Sciistico Prati Di Tivo Dgr-418/2017 (Ris.608)</i>	€ 2.000.000,00
<i>Realizzazione Progetto Masterplan Pista Ciclopedonale Vibrata (Ris.607)</i>	€ 2.000.000,00
<i>Realizzazione Progetto Masterplan Porto Turistico Roseto (Ris.609)</i>	€ 1.700.000,00
<i>Realizzazione Progetto -Masterplan -Pista Ciclabile Ponte Sul Tronto (Finanz. Regione Ris.605)</i>	€ 1.100.000,00
<i>Messa In Sicurezza Liceo Scientifico Peano-Nereto-Finanz. Ufficio Speciale Ricostruzione ( Ris. 7380)</i>	€ 60.900,00
<i>Messa In Sicurezza Liceo Scientifico Peano-Nereto-Finanz. Ufficio Speciale Ricostruzione f.provincia</i>	€ 10.000,00
<i>Prog.Ricarico -Attuazione Piano Naz.Le Infrastrutturale Veicoli Alimentati Ad Energia Elettrica (Pnire) (Ris.613)</i>	€ 240.264,86
<i>Prog.Ricarico -Attuazione Piano Naz.Le Infrastrutturale Veicoli Alimentati Ad Energia Elettrica (Pnire) quota provincia</i>	€ 24.200,00
<i>Iti " V.Cerulli" Giulianova Messa In Sicurezza -Finanz.Ministero Economia E Finanze -Mutui Bei-2016-Art.10 DI.104/2013</i>	€ 750.000,00
<i>Sistemazione Palazzo Sede Centrale (Avanzo .2016)</i>	€ 350.000,00
<i>Manut.Ne Straordinaria E Messa In Sicurezza Edifici Scolastici (Avanzo 2016)</i>	€ 2.732.062,17
<i>Manutenzione Straordinaria Strade Provinciali -( Ris. 561) Contributo Stato (€ 170,000,000,00) Anno 2017 -Art.20 Comma 3 DI 50/2017</i>	€ 1.702.601,74
<i>Manutenzione Straordinaria Locali Adibiti A Sedi Di Istituti D'istruzione</i>	€ 261.831,95

### **TITOLO III° SPESE PER INCREMENTO DI ATTIVITA' FINANZIARIE**

Nel Bilancio di Previsione 2017 non sono previste operazioni collegate al Titolo 3 della spesa.

### **TITOLO IV° - RIMBORSO DI PRESTITI**

In base alla classificazione per macroaggregati le spese del Titolo IV previste nel bilancio 2017 sono così suddivise:

<b>MISSIONI E PROGRAMMI \ MACROAGGREGATI</b>	<i>Rimborso di titoli obbligazionari</i>	<i>Rimborso mutui e altri finanziamenti a medio lungo termine</i>	<b>Totale</b>
	<b>401</b>	<b>403</b>	<b>400</b>
<i>MISSIONE 50 - Debito pubblico</i>			
<i>Quota capitale ammortamento mutui e prestiti obbligazionari</i>	€ 3.653.462.28	€ 166.359.59	€ 3.819.821.87
	€ 3.653.462.28	€ 166.359.59	€ 3.819.821.87

Per il dettaglio della quota interessi si riporta il conteggio nel paragrafo delle spese correnti.

### **TITOLO VII° - SPESE PER CONTO TERZI E PARTITE DI GIRO**

Le spese di questo titolo ammontano complessivamente a € 24.502.685,24; tale importo è previsto integralmente nel titolo IX della parte Entrata e costituisce per l'ente un debito e un credito di identico ammontare; si tratta di entrate e di spese che, come dice il nome, si effettuano per conto di soggetti terzi. Si tratta ad esempio delle ritenute erariali, previdenziali ed assistenziali per il personale dipendente.

**SOCIETA' PARTECIPATE ANNO 2017**

<b>RAGIONE SOCIALE</b>	<b>SETTORE ATTIVITA'</b>	<b>% PARTECIPAZIONE al 31.12.2016</b>	<b>CAPITALE SOCIALE ultimo bilancio approvato</b>	<b>UITLE / PERDITA 2015</b>	<b>UITLE / PERDITA 2016</b>
AG.EN.A. società consortile a r.l.	AMBIENTE	100%	€ 20.000,00	Soc. in house (€ 127.768,00)	€ 1.168,00
ARAP – Agenzia Regionale Attività Produttive (Ente pubblico economico)	SERVIZI	0,019%	Fondo di dotazione € 26.493.603,00	(€ 6.042.257)	(€ 2.284.723)
CENTRO CERAMICO CASTELLANO S.C.A.R.L.	ARTIGIANATO	25,32%	€ 166.515,00	Bilancio 2016 non disponibile. Ultimo bilancio approvato 2014.	
CONSORZIO di GESTIONE dell'Area Marina Protetta "del Cerrano	AMBIENTE	15%	Fondo di dotazione € 60.000,00	Risultato di gestione: positivo	Risultato di gestione: positivo
CONSORZIO ENTE PORTO DI GIULIANOVA	MARINERIA	24,39%	€ 51.808,00	€ 8.509,00	€ 108,00
CONSORZIO Punto Europa a r.l.	SERVIZI	21,05 % sul capitale sottoscritto	€ 175.000	€ 35,00	€ 518,00
E.S.A. EDIZIONI SCIENTIFICHE ABRUZZESI S.R.L. – <b>IN LIQUIDAZIONE</b>	EDITORIA	10%	€ 109.000,00	////	il 15/12/2016 è stato redatto il Bilancio finale di liquidazione: Utile € 25.918,00
FLAG COSTA BLU società consortile a r.l.	SERVIZI	10%	€ 30.000,00 (2016)	La società è stata costituita il 6/9/2016	(€ 429)
Fondazione "Istituto Tecnico Superiore Nuove Tecnologie per il Made in Italy, Sistema Agroalimentare e Sistema Moda"	Formazione	9,09%	Fondo di dotazione € 124.000,00	Risultato di gestione: avanzo (€ 916)	€ 1.315,00
GRAN SASSO TERAMANO S.p.A. – <b>IN LIQUIDAZIONE</b>	TRASPORTI	52,51%	€ 121.300,00	Bilancio 2016 non disponibile. Ultimo bilancio approvato 2013.	
INNOVAZIONE S.P.A. – <b>IN LIQUIDAZIONE</b>	SERVIZI	10%	€ 120.000,00	Bilancio 2016 non disponibile. Ultimo bilancio approvato 2012	
LEADER TERAMANO società consortile a r.l.	SERVIZI	15%	€ 100.000,00	€ 8.208,76	(€ 3.428,00)
SOCART società consortile artigiana a r.l. – <b>IN LIQUIDAZIONE</b>	SERVIZI	16,67%	(€ 41.279,00)	Bilancio 2016 non disponibile. Ultimo bilancio approvato 2014	
TERAMO LAVORO SRL – <b>IN LIQUIDAZIONE</b>	SERVIZI	100%	€ 10.000,00	Soc. in house € 54.411,00	(€ 18.503,00)
TERREVERDI TERAMANE società consortile cooperativa a r.l.	SERVIZI	6 quote per un totale di € 3.000,00	Variabile, minimo 300 quote da € 500,00 cad. (2016) € 148.000,00	La società è stata costituita il 25/11/2016	€ 11,00

### **Riepilogo generale delle entrate e delle spese e equilibri di bilancio**

Le tabelle che seguono riepilogano in maniera sintetica le previsioni inserite nel bilancio annuale di previsione 2017 per titolo di entrata e di spesa, gli equilibri di bilancio di parte corrente e parte capitale e il risultato amministrazione a seguito dell'approvazione del Rendiconto di esercizio 2016. Gli equilibri di bilancio della parte corrente della spesa sono raggiunti con l'applicazione dell'avanzo libero di amministrazione.

PROVINCIA DI TERAMO

(Esercizio 2017)

Allegato n. 9 – Bilancio di previsione

EQUILIBRI DI BILANCIO

EQUILIBRIO ECONOMICO - FINANZIARIO			COMPETENZA ANNO 2017	COMPETENZA ANNO 2018	COMPETENZA ANNO 2019
Fondo di cassa all'inizio dell'esercizio		15.876.408,80			
A) Fondo pluriennale vincolato di entrata per spese correnti	( + )		17.337.512,97	3.500,00	0,00
AA) Recupero disavanzo di amministrazione esercizio precedente	( - )		0,00	0,00	0,00
B) Entrate titolo 1.00 - 2.00 - 3.00	( + )		38.457.642,06	0,00	0,00
<i>di cui per estinzione anticipata di prestiti</i>			0,00	0,00	0,00
C) Entrate Titolo 4.02.06 - Contributo agli investimenti direttamente destinati al rimborso dei prestiti da amministrazioni pubbliche	( + )		0,00	0,00	0,00
D) Spese Titolo 1.00 - Spese correnti	( - )		52.397.560,84	3.500,00	0,00
<i>di cui:</i>					
- fondo pluriennale vincolato			3.500,00	0,00	0,00
- fondo crediti di dubbia esigibilità			275.261,11	0,00	0,00
E) Spese Titolo 2.04 - Trasferimenti in conto capitale	( - )		0,00	0,00	0,00
F) Spese Titolo 4.00 - Quote di capitale amm.to dei mutui e prestiti obbligazionari	( - )		3.819.821,87	0,00	0,00
<i>di cui per estinzione anticipata di prestiti</i>			0,00	0,00	0,00
<i>di cui Fondo anticipazioni di liquidità (DL 35/2013 e successive modifiche e rifinanziamenti)</i>			0,00	0,00	0,00
<b>G) Somma finale (G=A-AA+B+C-D-E-F)</b>			<b>-422.227,68</b>	<b>0,00</b>	<b>0,00</b>
<b>ALTRE POSTE DIFFERENZIALI, PER ECCEZIONI PREVISTE DA NORME DI LEGGE, CHE HANNO EFFETTO EX ARTICOLO 162, COMMA 6, DEL TESTO UNICO DELLE LEGGI SULL'ORDINAMENTO DEGLI ENTI LOCALI</b>					
H) Utilizzo avanzo di amministrazione per spese correnti	( + )		182.227,68	-	-
<i>di cui per estinzione anticipata di prestiti</i>			0,00		
I) Entrate di parte capitale destinate a spese correnti in base a specifiche disposizioni di legge	( + )		360.000,00	0,00	0,00
<i>di cui per estinzione anticipata di prestiti</i>			0,00	0,00	0,00
L) Entrate di parte corrente destinate a spese di investimento in base a specifiche disposizioni di legge	( - )		120.000,00	0,00	0,00
M) Entrate da accensione di prestiti destinate a estinzione anticipata dei prestiti	( + )		0,00	0,00	0,00
<b>EQUILIBRIO DI PARTE CORRENTE</b>			<b>0,00</b>	<b>0,00</b>	<b>0,00</b>
<b>O = G+H+I-L+M</b>					



PROVINCIA DI TERAMO

(Esercizio 2017)

Allegato n. 9 – Bilancio di previsione

EQUILIBRI DI BILANCIO

EQUILIBRIO ECONOMICO - FINANZIARIO		COMPETENZA ANNO 2017	COMPETENZA ANNO 2018	COMPETENZA ANNO 2019
P) Utilizzo avanzo di amministrazione per spese di investimento	( + )	3.743.381,24	-	-
Q) Fondo pluriennale vincolato di entrata per spese in conto	( + )	136.593,43	0,00	0,00
R) Entrate Titolo 4.00 - 5.00 - 6.00	( + )	69.532.334,02	0,00	0,00
C) Entrate Titolo 4.02.06 - Contributo agli investimenti direttamente destinati al rimborso dei prestiti da amministrazioni pubbliche	( - )	0,00	0,00	0,00
I) Entrate di parte capitale destinate a spese correnti in base a specifiche disposizioni di legge	( - )	360.000,00	0,00	0,00
S1) Entrate Titolo 5.02 per Riscossioni crediti di breve termine	( - )	0,00	0,00	0,00
S2) Entrate Titolo 5.03 per Riscossioni crediti di medio-lungo termine	( - )	0,00	0,00	0,00
T) Entrate Titolo 5.04 relative a Altre entrate per riduzione di attività finanziaria	( - )	0,00	0,00	0,00
L) Entrate di parte corrente destinate a spese di investimento in base a specifiche disposizioni di legge	( + )	120.000,00	0,00	0,00
M) Entrate da accensione di prestiti destinate a estinzione anticipata dei prestiti	( - )	0,00	0,00	0,00
U) Spese Titolo 2.00 - Spese in conto capitale <i>di cui fondo pluriennale vincolato</i>	( - )	73.172.308,69 0,00	0,00 0,00	0,00 0,00
V) Spese Titolo 3.01 per Acquisizioni di attività finanziarie	( - )	0,00	0,00	0,00
E) Spese Titolo 2.04 - Altri trasferimenti in conto capitale	( + )	0,00	0,00	0,00
<b>EQUILIBRIO DI PARTE CAPITALE</b>		<b>0,00</b>	<b>0,00</b>	<b>0,00</b>
<b>Z = P+Q+R-C-I-S1-S2-T+L-M-U-V+E</b>				

PROVINCIA DI TERAMO  
(Esercizio 2017)

Allegato n. 9 – Bilancio di previsione

**EQUILIBRI DI BILANCIO**

EQUILIBRIO ECONOMICO - FINANZIARIO			COMPETENZA ANNO 2017	COMPETENZA ANNO 2018	COMPETENZA ANNO 2019
S1) Entrate Titolo 5.02 per Riscossioni crediti di breve termine	(+)		0,00	0,00	0,00
S2) Entrate Titolo 5.03 per Riscossioni crediti di medio-lungo termine	(+)		0,00	0,00	0,00
T) Entrate Titolo 5.04 relative a Altre entrate per riduzione di attività finanziaria	(+)		0,00	0,00	0,00
X1) Spese Titolo 3.02 per Concessione crediti di breve termine	(-)		0,00	0,00	0,00
X2) Spese Titolo 3.03 per Concessione crediti di medio-lungo termine	(-)		0,00	0,00	0,00
Y) Spese Titolo 3.04 per Altre spese per acquisizioni di attività finanziarie	(-)		0,00	0,00	0,00
<b>EQUILIBRIO FINALE</b>			<b>0,00</b>	<b>0,00</b>	<b>0,00</b>
		<b>W = O+Z+S1+S2+T-X1-X2-Y</b>			

Saldo corrente ai fini della copertura degli investimenti pluriennali

Equilibrio di parte corrente (O)			0,00	0,00	0,00
Utilizzo risultato di amministrazione per il finanziamento di spese correnti (H)	(-)		182.227,68		
<b>Equilibrio di parte corrente ai fini della copertura degli investimenti pluriennali</b>			<b>-182.227,68</b>	<b>0,00</b>	<b>0,00</b>

## **RISPETTO DEL SALDO DI FINANZA PUBBLICA**

La legge 28 dicembre 2015, n. 208 (legge di stabilità 2016), all'articolo 1, comma 707, commi da 709 a 713, comma 716 e commi da 719 a 734, nelle more dell'entrata in vigore della legge 24 dicembre 2012, n. 243, in materia di "Disposizioni per l'attuazione del principio del pareggio di bilancio ai sensi dell'articolo 81, sesto comma, della Costituzione" in coerenza con gli impegni europei, ha previsto nuove regole di finanza pubblica per gli enti territoriali che sostituiscono la disciplina del patto di stabilità interno degli enti locali e i previgenti vincoli delle regioni a statuto ordinario.

Il documento conclusivo della "Indagine conoscitiva sulle prospettive di riforma degli strumenti e delle procedure di bilancio", approvato dalla V Commissione permanente (Bilancio, tesoro e programmazione) della Camera dei deputati in data 10 novembre 2015, ha sottolineato che, al pari dell'articolo 15 della citata legge n. 243 del 2012 relativo al bilancio dello Stato, anche il capo IV (in materia di "Equilibrio dei bilanci delle regioni e degli enti locali e concorso dei medesimi enti alla sostenibilità del debito pubblico") "dovrebbe applicarsi al bilancio approvato nel 2016 per l'anno successivo" e, quindi, a decorrere dall'anno 2017.

Nello specifico, a decorrere dal 2016 e fino all'attuazione della citata legge n. 243 del 2012, al raggiungimento degli obiettivi di finanza pubblica concorrono le regioni e le Province autonome di Trento e di Bolzano, le città metropolitane, le province e tutti i comuni, a prescindere dal numero di abitanti.

Ai predetti enti territoriali viene richiesto di conseguire un saldo non negativo, in termini di competenza, tra le entrate finali e le spese finali (articolo 1, comma 710).

L'art.1 comma 712 della Legge 208/2015 prevedeva per le province l'obbligo di allegare al bilancio di previsione un prospetto dimostrativo delle previsioni di competenza triennale rilevanti ai fini della verifica del rispetto del saldo di finanza pubblica.

L'art.9 del D.L. 113 del 24 giugno 2016 ha inserito, dopo il comma 712, dell'articolo 1 della legge 28 dicembre 2015, n. 208, il comma 712-bis: "Per l'anno 2016 le regioni, le province autonome, le città metropolitane e le province conseguono il saldo di cui al comma 710 solo in sede di rendiconto e non sono tenute all'adempimento di cui al comma 712".

La verifica del rispetto del saldo di finanza pubblica è effettuata con riguardo ai dati gestionali riferiti all'intero esercizio finanziario, come rilevati dalla trasmissione del modello di monitoraggio al 31 dicembre 2017. Pertanto, l'invio dei modelli di monitoraggio al 30 giugno 2017, che riportino un saldo finale negativo non rappresenta necessariamente un indicatore del mancato rispetto del saldo di finanza pubblica.

Il saldo è rispettato se, alla data del 31 dicembre 2017, la differenza tra le entrate finali e le spese finali - inclusi gli effetti complessivi della cessione/acquisizione spazi finanziari derivanti dalla partecipazione ai patti di solidarietà regionali e nazionali nell'anno 2017 e nei due anni precedenti -, di cui alla voce "N)", è pari o superiore all'obiettivo rideterminato di cui alla voce "Q)" della Sezione 2 del prospetto MONIT/17 ai sensi del comma 470 dell'articolo 1 della legge n. 232 del 2016.

Il sistema web della Ragioneria generale dello Stato effettua automaticamente tale differenza onde consentire una più rapida ed immediata valutazione circa il conseguimento o meno dell'obiettivo di saldo. La differenza tra il saldo tra Entrate e Spese finali e Obiettivo di Saldo finale di competenza rideterminato" risulta:

positiva o pari a 0 : il saldo di finanza pubblica per l'anno 2017 è stato rispettato;

negativa: il saldo di finanza pubblica per l'anno 2017 non è stato rispettato

La Provincia di Teramo, pur non essendo tenuta, allega ugualmente al bilancio di previsione le suddette informazioni, che evidenziano il conseguimento di un saldo positivo, da monitorare costantemente durante l'esercizio.



**PROVINCIA DI TERAMO**  
**PROSPETTO VERIFICA RISPETTO DEI VINCOLI DI FINANZA PUBBLICA**  
**EQUILIBRI DI BILANCIO DI CUI ALL'ART. 9 DELLA L.243/2012**

		COMPETENZA ANNO DI RIFERIMENTO DEL BILANCIO 2017	COMPETENZA ANNO 2018	COMPETENZA ANNO 2019
A1) Fondo pluriennale vincolato di entrata per spese correnti (dal 2020 quota finanziata da entrate finali)	(+)	17.337.512,97	3.500,00	0,00
A2) Fondo pluriennale vincolato di entrata in conto capitale al netto delle quote finanziate da debito (dal 2020 quota finanziata da entrate finali)	(+)	136.593,43	0,00	0,00
A3) Fondo pluriennale vincolato di entrata per partite finanziarie (dal 2020 quota finanziata da entrate finali)	(+)	0,00	0,00	0,00
<b>A) Fondo pluriennale vincolato di entrata (A1 + A2 + A3)</b>	<b>(+)</b>	<b>17.474.106,40</b>	<b>3.500,00</b>	<b>0,00</b>
<b>B) Titolo 1 - Entrate correnti di natura tributaria, contributiva e perequativa</b>	<b>(+)</b>	<b>26.920.606,45</b>	<b>0,00</b>	<b>0,00</b>
<b>C) Titolo 2 - Trasferimenti correnti validi ai fini dei saldi finanza pubblica</b>	<b>(+)</b>	<b>6.700.647,08</b>	<b>0,00</b>	<b>0,00</b>
<b>D) Titolo 3 - Entrate extratributarie</b>	<b>(+)</b>	<b>4.836.388,53</b>	<b>0,00</b>	<b>0,00</b>
<b>E) Titolo 4 - Entrate in c/capitale</b>	<b>(+)</b>	<b>69.532.334,02</b>	<b>0,00</b>	<b>0,00</b>
<b>F) Titolo 5 - Entrate da riduzione di attività finanziarie</b>	<b>(+)</b>	<b>0,00</b>	<b>0,00</b>	<b>0,00</b>
<b>G) SPAZI FINANZIARI ACQUISITI <sup>(1)</sup></b>	<b>(+)</b>	<b>0,00</b>	<b>0,00</b>	<b>0,00</b>
H1) Titolo 1 - Spese correnti al netto del fondo pluriennale vincolato	(+)	52.394.060,84	3.500,00	0,00
H2) Fondo pluriennale vincolato di parte corrente (dal 2020 quota finanziata da entrate finali)	(+)	3.500,00	0,00	0,00
H3) Fondo crediti di dubbia esigibilità di parte corrente <sup>(2)</sup>	(-)	275.261,11	0,00	0,00
H4) Fondo contenzioso (destinato a confluire nel risultato di amministrazione)	(-)	0,00	0,00	0,00
H5) Altri accantonamenti (destinati a confluire nel risultato di amministrazione) <sup>(3)</sup>	(-)	0,00	0,00	0,00
<b>H) Titolo 1 - Spese correnti valide ai fini dei saldi di finanza pubblica (H=H1+H2-H3-H4-H5)</b>	<b>(-)</b>	<b>52.122.299,73</b>	<b>3.500,00</b>	<b>0,00</b>
I1) Titolo 2 - Spese in c/ capitale al netto del fondo pluriennale vincolato	(+)	73.172.308,69	0,00	0,00
I2) Fondo pluriennale vincolato in c/capitale al netto delle quote finanziate da debito (dal 2020 quota finanziata da entrate finali)	(+)	0,00	0,00	0,00
I3) Fondo crediti di dubbia esigibilità in c/capitale <sup>(2)</sup>	(-)	0,00	0,00	0,00
I4) Altri accantonamenti (destinati a confluire nel risultato di amministrazione) <sup>(3)</sup>	(-)	0,00	0,00	0,00
<b>I) Titolo 2 - Spese in c/capitale valide ai fini dei saldi di finanza pubblica (I=I1+I2-I3-I4)</b>	<b>(-)</b>	<b>73.172.308,69</b>	<b>0,00</b>	<b>0,00</b>
L1) Titolo 3 - Spese per incremento di attività finanziaria al netto del fondo pluriennale vincolato	(+)	0,00	0,00	0,00
L2) Fondo pluriennale vincolato per partite finanziarie (dal 2020 quota finanziata da entrate finali)	(+)	0,00	0,00	0,00
<b>L) Titolo 3 - Spese per incremento di attività finanziaria (L=L1 + L2)</b>	<b>(-)</b>	<b>0,00</b>	<b>0,00</b>	<b>0,00</b>
<b>M) SPAZI FINANZIARI CEDUTI <sup>(1)</sup></b>	<b>(-)</b>	<b>0,00</b>	<b>0,00</b>	<b>0,00</b>
<b>(N) EQUILIBRIO DI BILANCIO AI SENSI DELL'ARTICOLO 9 DELLA LEGGE N. 243/2012 <sup>(4)</sup></b> (N=A+B+C+D+E+F+G-H-I-L-M)		<b>169.474,06</b>	<b>0,00</b>	<b>0,00</b>

1) Gli spazi finanziari acquisiti o ceduti attraverso i patti regionalizzati e nazionali sono disponibili all'indirizzo <http://www.rgs.mef.gov.it/VERSIONE-I/> - Sezione "Pareggio bilancio e Patto stabilità" e all'interno dell'applicativo del pareggio al modello VARPATTI. Nelle more della formalizzazione dei patti regionali e nazionali, non è possibile indicare gli spazi che si prevede di acquisire. Indicare solo gli spazi che si intende cedere..

2) Al fine di garantire una corretta verifica dell'effettivo rispetto del saldo, indicare il fondo crediti di dubbia esigibilità al netto dell'eventuale quota finanziata dall'avanzo (iscritto in variazione a seguito dell'approvazione del rendiconto).

3) I fondi di riserva e i fondi speciali non sono destinati a confluire nel risultato di amministrazione. Indicare solo i fondi non finanziati dall'avanzo.

4) L'ente è in equilibrio di bilancio ai sensi dell'articolo 9 della legge n. 243 del 2012 se la somma algebrica degli addendi del prospetto, da (A) a (M) è pari a 0 o positivo, salvo gli enti cui è richiesto di conseguire un saldo positivo, che sono in equilibrio se presentano un risultato pari o superiore al saldopositivo richiesto.



PROVINCIA DI TERAMO  
SOCIETA' PARTECIPATE ANNO 2017

RAGIONE SOCIALE	SETTORE ATTIVITA'	% PARTECIPAZIONE al 31.12.2016	CAPITALE SOCIALE ultimo bilancio approvato	UITLE / PERDITA 2015	UITLE / PERDITA 2016
AG.EN.A. società consortile a r.l.	AMBIENTE	100%	€. 20.000,00	Soc. in house (€. 127.768,00)	€. 1.168,00
ARAP – Agenzia Regionale Attività Produttive (Ente pubblico economico)	SERVIZI	0,019%	Fondo di dotazione €. 26.493.603,00	(€. 6.042.257)	(€. 2.284.723)
CENTRO CERAMICO CASTELLANO S.C.A.R.L.	ARTIGIANATO	25,32%	€. 166.515,00	Bilancio 2016 non disponibile. Ultimo bilancio approvato 2014.	
CONSORZIO di GESTIONE dell'Area Marina Protetta "del Cerrano	AMBIENTE	15%	Fondo di dotazione €. 60.000,00	Risultato di gestione: positivo	Risultato di gestione: positivo
CONSORZIO ENTE PORTO DI GIULIANOVA	MARINERIA	24,39%	€. 51.808,00	€. 8.509,00	€. 108,00
CONSORZIO Punto Europa a r.l.	SERVIZI	21,05 % sul capitale sottoscritto	€. 175.000	€. 35,00	€. 518,00
E.S.A. EDIZIONI SCIENTIFICHE ABRUZZESI S.R.L. – <b>IN LIQUIDAZIONE</b>	EDITORIA	10%	€. 109.000,00	////	il 15/12/2016 è stato redatto il Bilancio finale di liquidazione: Utile €. 25.918,00
FLAG COSTA BLU società consortile a r.l.	SERVIZI	10%	€. 30.000,00 (2016)	La società è stata costituita il 6/9/2016	(€. 429)
Fondazione "Istituto Tecnico Superiore Nuove Tecnologie per il Made in Italy, Sistema Agroalimentare e Sistema Moda"	Formazione	9,09%	Fondo di dotazione €. 124.000,00	Risultato di gestione: avanzo (€. 916)	€. 1.315,00
GRAN SASSO TERAMANO S.p.A. – <b>IN LIQUIDAZIONE</b>	TRASPORTI	52.51%	€. 121.300,00	Bilancio 2016 non disponibile. Ultimo bilancio approvato 2013.	
INNOVAZIONE S.P.A. – <b>IN LIQUIDAZIONE</b>	SERVIZI	10%	€. 120.000,00	Bilancio 2016 non disponibile. Ultimo bilancio approvato 2012	
LEADER TERAMANO società consortile a r.l.	SERVIZI	15%	€. 100.000,00	€. 8.208,76	(€. 3.428,00)
SOCART società consortile artigiana a r.l. – <b>IN LIQUIDAZIONE</b>	SERVIZI	16,67%	(€. 41.279,00)	Bilancio 2016 non disponibile. Ultimo bilancio approvato 2014	
TERAMO LAVORO SRL – <b>IN LIQUIDAZIONE</b>	SERVIZI	100%	€.10.000,00	Soc. in house €. 54.411,00	(€. 18.503,00)

TERREVERDI TERAMANE società consortile cooperativa a r.l.	SERVIZI	6 quote per un totale di €. 3.000,00	Variabile, minimo 300 quote da €. 500,00 cad. (2016) €. 148.000,00	La società è stata costituita il 25/11/2016	€. 11,00
--	---------	---	--	---	----------

## Capacità di indebitamento

Ai sensi dell'art. 204 del TUEL l'ente locale può assumere nuovi mutui e accedere ad altre forme di finanziamento reperibili sul mercato solo se l'importo annuale degli interessi, sommato a quello dei mutui precedentemente contratti, a quello dei prestiti obbligazionari precedentemente emessi, a quello delle aperture di credito stipulate ed a quello derivante da garanzie prestate ai sensi dell'articolo 207, al netto dei contributi statali e regionali in conto interessi, **non supera il 10 per cento a decorrere dall'anno 2015, delle entrate relative ai primi tre titoli delle entrate del rendiconto del penultimo anno precedente quello in cui viene prevista l'assunzione dei mutui.**

Nel nostro ente tale valore è pari, per il 2017, al 7,10 %; essendo la percentuale massima stabilita al 10%, esiste la possibilità, per la Provincia, di contrarre mutui, da destinare, naturalmente, e per esplicita previsione normativa, a interventi strutturali nel campo dell'edilizia scolastica e della viabilità.

### CALCOLO CAPACITA' INDEBITAMENTO SU "ENTRATE CORRENTI ANNO 2015"

(come da art. 204 del TUEL) SULLO STOK DI DEBITO:

CAPACITA' DI INDEBITAMENTO		Parziale	Totale
<b>TITOLO I - accertamenti anno 2015</b>		24.227.977,26	
<b>TITOLO II - accertamenti anno 2015</b>		8.120.585,24	
<b>TITOLO III - accertamenti anno 2015</b>		5.192.351,57	
<b>Totale Entrate Correnti anno 2015</b>			37.540.914,07
<b>10%</b>		<b>Entrate Correnti anno 2015</b>	3.754.091,41
1. Quota interessi prevista al 1° gennaio 2017, al netto degli interessi su anticipazione di liquidità C.DD.PP. S.p.a. - rif. D.L. n. 35/2013 di € 139.118,80			1.417.123,32
2. Quota interessi Cassa Depositi e Prestiti sospesa per effetto della circolare n. 2066150/16 del 14/11/2016-anno 2016--			596.404,92
3. Quota interessi Cassa Depositi e Prestiti sospesa per effetto della circolare n. 2066150/16 del 14/11/2016-anno 2017--			630.777,13
<b>Totale interessi</b>			<b>2.644.305,37</b>
<b>Quota interessi disponibile(Entrate corrente anno 2015-totale interessi)</b>			<b>1.109.786,04</b>
<b>% di incidenza sul totale "Entrate correnti anno 2015" (tot.interessi*100/tot. Entrate correnti)</b>			<b>7,10% ca.</b>

### CONSISTENZA INDEBITAMENTO 01.01.2017

ISTITUTO MUTUANTE	Consistenza del debito al 31/12/2015	Importo nuovi mutui contratti 2016	Importo quote capitale rimborsate 2016	Altre variazioni positive 2016	Altre variazioni negative 2016	Consistenza del debito al 31/12/2016
1 ISTITUTO PER IL CREDITO SPORTIVO	€ 133.359,34	-	€ 41.794,41	-	-	€ 91.564,93
2 GRUPPO INTESA	€ 5.546.105,00	-	€ 194.082,50	-	-	€ 5.352.022,50
3 DEXIA CREDIOP S.P.A.	€ 10.121.470,91	-	€ 580.400,34	-	-	€ 9.541.070,57
4 UNICREDIT BANCA ROLO 1473	€ 11.165.738,00	-	€ 638.260,96	-	-	€ 10.527.477,04
5 CASSA DEPOSITI E PRESTITI S.P.A.	€ 19.347.160,68	€ 3.000.000,00	€ 146.957,34	-	-	€ 22.200.203,37
6 UNICREDIT SPA	€ 6.460.000,00	-	€ 204.000,00	-	-	€ 6.256.000,00
7 DEPFA BANK PLC	€ 17.757.600,00	€ 5.096.826,36	€ 1.449.883,20	€ 5.436.666,00	€ 5.436.666,00	€ 21.404.543,16
<b>TOTALE</b>	<b>€ 70.531.433,93</b>	<b>€ 8.096.826,36</b>	<b>€ 3.255.378,72</b>	<b>€ 5.436.666,00</b>	<b>€ 5.436.666,00</b>	<b>€ 75.372.881,57</b>
DEPFA BANK PLC			<b>€ 5.436.666,00</b>			<b>€ 8.692.044,72</b>



Con circolare della Cassa DD.PP. n. 2066150/16 del 14/11/2016 avente per oggetto "Iniziativa in favore degli enti colpiti dal sisma del 24/08/2016 è stato comunicato che le rate dei prestiti in essere dalla data del 24/08/2016 a carico della Provincia di Teramo, non saranno addebitati sia per le scadenze del 31/12/2016, del 30/06 e del 31/12/2017 per un totale di € 364.345,10 (q.capitale) ed € 1.227.182,05 (q.interessi) .Il differimento dell'esigibilità delle rate di ammortamento dovute non modifica gli obblighi già assunti (tesoriere), in forza della delegazione di pagamento in essere, a vincolare le somme occorrenti per soddisfare i pagamenti delle rate differite alle nuove scadenze.

La totale consistenza dei debiti di finanziamento è pari a € 75.372.881,57, come si evince dal Conto del Patrimonio Passivo, è così composta:

- per Mutui e Prestiti € **22.291.768,30**
- per Prestiti Obbligazionari € **53.081.113,27**

In realtà, la reale consistenza del debito così come si desume dai dati generali degli Enti Mutuanti, ammonta ad € 71.249.873,51.

La differenza riscontrata sui "Mutui e Prestiti" ed ammontante ad € 4.123.008,06, è dovuta all'Anticipazione C.DD.PP. S.p.a. a valere sul "Fondo per la liquidità per i pagamenti dei debiti certi, liquidi ed esigibili – rif. D.L. n. 35/2013" che, non rappresentando un'accensione di un nuovo mutuo o prestito per finanziare opere di investimento, non viene considerata, da parte di Cassa Depositi e Prestiti S.p.a., nello stock totale del debito vantato nei confronti dell'Ente alla data del 31/12/2016.

<b>CONSISTENZA INDEBITAMENTO 2017 STOK DEBITO</b>						
	<b>Consistenza del debito al 31/12/2016</b>	<b>Importo nuovi mutui contratti 2017</b>	<b>Importo quote capitale da rimborsate 2017</b>	<b>Altre variazioni positive 2017</b>	<b>Altre variazioni negative 2017</b>	<b>Consistenza del debito al 31/12/2017</b>
<b>ISTITUTO MUTUANTE</b>						
1 ISTITUTO PER IL CREDITO SPORTIVO	€ 91.564,93	-	€ 43.589,55	-	-	€ 47.975,38
2 GRUPPO INTESA	€ 5.352.022,50	-	€ 204.087,50	-	-	€ 5.147.935,00
3 DEXIA CREDIOP S.P.A.	€ 9.541.070,57	-	€ 580.400,34	-	-	€ 8.960.670,18
4 UNICREDIT BANCA ROLO 1473	€ 10.527.477,04	-	€ 638.260,96	-	-	€ 9.889.216,08
5 CASSA DEPOSITI E PRESTITI S.P.A.	€ 18.077.195,31		---	-	-	€18.077.195,31
5/1 CASSA DEPOSITI E PRESTITI S.P.A. ANTICIPAZIONE DI LIQUIDITA'	€ 4.123.008,06		€ 101.498,04			€ 4.021.510,02
6 UNICREDIT SPA	€ 6.256.000,00	-	€ 204.000,00	-	-	€ 6.052.000,00
7 DEPFA BANK PLC	€ 21.404.543,16		€ 2.026.713,48			€ 19.327.154,52
<b>TOTALE</b>	<b>€ 75.372.881,57</b>		<b>€ 3.798.549,82</b>			<b>€ 71.523.656,49</b>
<b>CASSA DEPOSITI E PRESTITI</b>						
<b>Ultima rata piano di ammortamento</b>						
<b>In scadenza 31/12/2016</b>						
<b>pagato nel 2017</b>			€ 21.272,00			
			€ 3.819.821,82			



### CALCOLO DEL FONDO CREDITI DI DUBBIA ESIGIBILITA'

Tipo Calcolo: Media semplice (Totale incassato su Totale accertato)

$\frac{(R1 + R2 + R3 + R4 + R5)}{(A1 + A2 + A3 + A4 + A5)}$

**Capitolo 260 0 TASSA PER L'OCCUPAZIONE DI SPAZI ED AREE PUBBLICHE E DEL SOTTOSUOLO-ANNUALITA' PREGRESSE-**

Titolo 1 Entrate correnti di natura tributaria, contributiva e perequativa

Tipologia 101 Imposte, tasse e proventi assimilati

Categoria 52 Tassa occupazione spazi e aree pubbliche

	Previsione	%	Accantonamento minimo al fondo	%	Accantonamento effettivo al fondo
<b>Anno 2017</b>	0.00	0.00 %	0.00	0.00 %	0.00
<b>Anno 2018</b>	0.00	0.00 %	0.00	0.00 %	0.00
<b>Anno 2019</b>	0.00	0.00 %	0.00	0.00 %	0.00

Descrizione	Esercizio 2012	Esercizio 2013	Esercizio 2014	Esercizio 2015	Esercizio 2016	Totale	Media %	Fondo (100%-media)
<b>Accertamenti di competenza (A)</b>	0.00	0.00	0.00	0.00	0.00	<b>0.00</b>	<b>0.00</b>	
Incassi di competenza	0.00	0.00	0.00	0.00	0.00			
Incassi residui	56.052.59	161.916.30	7.686.08					
Incassi residui dell'esercizio successivo				0.00	0.00			
<b>Incassi totali (R)</b>	56.052.59	161.916.30	7.686.08	0.00	0.00	<b>225.654.97</b>	<b>45.130.99</b>	
							<b>0.00 %</b>	<b>100.00 %</b>

**Percentuale di stanziamento accantonato al fondo calcolato sulla base dell'accantonamento minimo**

Tipologia	Anno	Previsione	Importo minimo	% accantonamento
1 - 101 Imposte, tasse e proventi assimilati	2017	23.885.997.59	0.00	0.00 %
	2018	0.00	0.00	0.00 %
	2019	0.00	0.00	0.00 %



PROVINCIA DI TERAMO  
(Esercizio 2017)

24/10/2017

**CALCOLO DEL FONDO CREDITI DI DUBBIA ESIGIBILITA'**

Tipo Calcolo: Media semplice (Totale incassato su Totale accertato)  $\frac{(R1 + R2 + R3 + R4 + R5)}{(A1 + A2 + A3 + A4 + A5)}$

<b>Capitolo 1088 0 PROVENTI GESTIONE BAR BIBLIOTECA</b>					
Titolo <b>3</b> Entrate extratributarie					
Tipologia <b>100</b> Vendita di beni e servizi e proventi derivanti dalla gestione dei beni					
Categoria <b>03</b> Proventi derivanti dalla gestione dei beni					
	<b>Previsione</b>	<b>%</b>	<b>Accantonamento minimo al fondo</b>	<b>%</b>	<b>Accantonamento effettivo al fondo</b>
<b>Anno 2017</b>	0.00	0.00 %	0.00	0.00 %	0.00
<b>Anno 2018</b>	0.00	0.00 %		0.00 %	
<b>Anno 2019</b>	0.00	0.00 %		0.00 %	

Descrizione	Esercizio 2012	Esercizio 2013	Esercizio 2014	Esercizio 2015	Esercizio 2016	Totale	Media %	Fondo (100%-media)
<b>Accertamenti di competenza (A)</b>	3.005.00	3.005.00	2.747.50	3.600.00	3.600.00	<b>15.957.50</b>	<b>3.191.50</b>	
Incassi di competenza	47.50	0.00	0.00	3.600.00	3.000.00			
Incassi residui	2.452.50	0.00	0.00					
Incassi residui dell'esercizio successivo				0.00	585.00			
<b>Incassi totali (R)</b>	2.500.00	0.00	0.00	3.600.00	3.585.00	<b>9.685.00</b>	<b>1.937.00</b>	
							<b>60.69 %</b>	<b>39.31 %</b>



### CALCOLO DEL FONDO CREDITI DI DUBBIA ESIGIBILITA'

Tipo Calcolo: Media semplice (Totale incassato su Totale accertato)

$\frac{(R1 + R2 + R3 + R4 + R5)}{(A1 + A2 + A3 + A4 + A5)}$

Capitolo 2320 0 PROVENTI DERIVANTI DALLE SANZIONI AMM.VE PECUNIARIE PER VIOLAZIONI CODICE DELLA STRADA (ART.208 D.LGS.285/92)																	
Titolo 3 Entrate extratributarie		Esercizio 2012		Esercizio 2013		Esercizio 2014		Esercizio 2015		Esercizio 2016		Totale		Media %		Fondo (100%-media)	
Tipologia 100 Vendita di beni e servizi e proventi derivanti dalla gestione dei beni		23.294.19		8.122.60		9.992.58		37.791.13		66.517.85		145.718.35		29.143.67			
Categoria 02 Entrate dalla vendita e dall'erogazione di servizi		22.781.94		6.460.84		2.766.35		4.203.72		6.871.11		168.634.27		33.726.85			
		14.351.52															
<b>Incassi totali (R)</b>		37.133.46		14.550.50		12.641.33		37.791.13		66.517.85		168.634.27		33.726.85			
														115.73 %		-15.73 %	

	Previsione	%	Accantonamento minimo al fondo	%	Accantonamento effettivo al fondo
<b>Anno 2017</b>	65.000.00	0.00 %	0.00	0.00 %	0.00
<b>Anno 2018</b>	0.00	0.00 %	0.00	0.00 %	0.00
<b>Anno 2019</b>	0.00	0.00 %	0.00	0.00 %	0.00



### CALCOLO DEL FONDO CREDITI DI DUBBIA ESIGIBILITA'

Tipo Calcolo: Media semplice (Totale incassato su Totale accertato)

$$\frac{(R1 + R2 + R3 + R4 + R5)}{(A1 + A2 + A3 + A4 + A5)}$$

**Capitolo 2320 1 PROVENTI SANZIONI AMM.VE PECUNIARIE VIOLAZIONI CODICE DELLA STRADA (27540-27542-27543) (ART.208 D.LGS.285/92)**

Titolo **3** Entrate extratributarie

Tipologia **100** Vendita di beni e servizi e proventi derivanti dalla gestione dei beni

Categoria **02** Entrate dalla vendita e dall'erogazione di servizi

	Previsione	%	Accantonamento minimo al fondo	%	Accantonamento effettivo al fondo
<b>Anno 2017</b>	65.000.00	0.00 %	0.00	0.00 %	0.00
<b>Anno 2018</b>	0.00	0.00 %	0.00	0.00 %	0.00
<b>Anno 2019</b>	0.00	0.00 %	0.00	0.00 %	0.00

Descrizione	Esercizio 2012	Esercizio 2013	Esercizio 2014	Esercizio 2015	Esercizio 2016	Totale	Media %	Fondo (100%-media)
<b>Accertamenti di competenza (A)</b>	15.000.00	48.94	9.978.40	34.684.71	66.492.82	<b>126.204.87</b>	<b>25.240.97</b>	
Incassi di competenza	15.000.00	0.00	9.949.70	34.080.16	58.440.59			
Incassi residui	2.379.32	0.00	48.94					
Incassi residui dell'esercizio successivo				604.55	8.052.23			
<b>Incassi totali (R)</b>	<b>17.379.32</b>	<b>0.00</b>	<b>9.998.64</b>	<b>34.684.71</b>	<b>66.492.82</b>	<b>128.555.49</b>	<b>25.711.10</b>	
							<b>101.86 %</b>	<b>-1.86 %</b>



### CALCOLO DEL FONDO CREDITI DI DUBBIA ESIGIBILITA'

Tipo Calcolo: Media semplice (Totale incassato su Totale accertato)  $\frac{(R1 + R2 + R3 + R4 + R5)}{(A1 + A2 + A3 + A4 + A5)}$

#### Capitolo 2330 0 PROVENTI DERIVANTI DA ISCRIZIONI TRASPORTI IN CONTO PROPRIO

Titolo 3 Entrate extratributarie  
 Tipologia 100 Vendita di beni e servizi e proventi derivanti dalla gestione dei beni  
 Categoria 02 Entrate dalla vendita e dall'erogazione di servizi

	Previsione	%	Accantonamento minimo al fondo	%	Accantonamento effettivo al fondo
<b>Anno 2017</b>	14.000.00	0.00 %	0.00	0.00 %	0.00
<b>Anno 2018</b>	0.00	0.00 %		0.00 %	
<b>Anno 2019</b>	0.00	0.00 %		0.00 %	

Descrizione	Esercizio 2012	Esercizio 2013	Esercizio 2014	Esercizio 2015	Esercizio 2016	Totale	Media %	Fondo (100%-media)
<b>Accertamenti di competenza (A)</b>	13.665.00	12.585.00	15.796.46	17.835.00	13.308.30	<b>73.189.76</b>	<b>14.637.95</b>	
Incassi di competenza	13.315.00	12.185.00	15.371.46	16.710.00	12.308.30			
Incassi residui	1.100.00	350.00	400.00					
Incassi residui dell'esercizio successivo				1.125.00	1.000.00			
<b>Incassi totali (R)</b>	14.415.00	12.535.00	15.771.46	17.835.00	13.308.30	<b>73.864.76</b>	<b>14.772.95</b>	
							<b>100.92 %</b>	<b>-0.92 %</b>



### CALCOLO DEL FONDO CREDITI DI DUBBIA ESIGIBILITA'

Tipo Calcolo: Media semplice (Totale incassato su Totale accertato)  $\frac{(R1 + R2 + R3 + R4 + R5)}{(A1 + A2 + A3 + A4 + A5)}$

**Capitolo 2360 0 SANZIONI AMMINISTRATIVE VIOLAZIONE NORME SUI RIFIUTI-D.LGS. 152/06**

Titolo **3** Entrate extratributarie  
 Tipologia **100** Vendita di beni e servizi e proventi derivanti dalla gestione dei beni  
 Categoria **02** Entrate dalla vendita e dall'erogazione di servizi

	Previsione	%	Accantonamento minimo al fondo	%	Accantonamento effettivo al fondo
<b>Anno 2017</b>	27.500.00	0.00 %	0.00	0.00 %	0.00
<b>Anno 2018</b>	0.00	0.00 %		0.00 %	
<b>Anno 2019</b>	0.00	0.00 %		0.00 %	

Descrizione	Esercizio 2012	Esercizio 2013	Esercizio 2014	Esercizio 2015	Esercizio 2016	Totale	Media %	Fondo (100%-media)
<b>Accertamenti di competenza (A)</b>	0.00	14.008.83	29.044.38	21.290.95	26.819.27	<b>91.163.43</b>	<b>18.232.69</b>	
Incassi di competenza	0.00	13.735.98	28.155.15	18.416.55	24.395.32			
Incassi residui	8.959.47	11.808.30	13.482.07					
Incassi residui dell'esercizio successivo				2.874.40	2.423.95			
<b>Incassi totali (R)</b>	8.959.47	25.544.28	41.637.22	21.290.95	26.819.27	<b>124.251.19</b>	<b>24.850.24</b>	
							<b>136.29 %</b>	<b>-36.29 %</b>



### CALCOLO DEL FONDO CREDITI DI DUBBIA ESIGIBILITA'

Tipo Calcolo: Media semplice (Totale incassato su Totale accertato)  $\frac{(R1 + R2 + R3 + R4 + R5)}{(A1 + A2 + A3 + A4 + A5)}$

**Capitolo 2365 0 SANZIONI AMMINISTRATIVE VIOLAZIONE NORME SUI RIFIUTI-D.LGS. 152/06 - ANNUALITA' PREGRESSE**

Titolo **3** Entrate extratributarie  
 Tipologia **100** Vendita di beni e servizi e proventi derivanti dalla gestione dei beni  
 Categoria **02** Entrate dalla vendita e dall'erogazione di servizi

	Previsione	%	Accantonamento minimo al fondo	%	Accantonamento effettivo al fondo
<b>Anno 2017</b>	126.902.00	90.71 %	115.111.2€	64.78 %	74.573.93
<b>Anno 2018</b>	0.00	0.00 %	0.00	0.00 %	0.00
<b>Anno 2019</b>	0.00	0.00 %	0.00	0.00 %	0.00

Descrizione	Esercizio 2012	Esercizio 2013	Esercizio 2014	Esercizio 2015	Esercizio 2016	Totale	Media %	Fondo (100%-media)
<b>Accertamenti di competenza (A)</b>	120.000.00	1.200.000.00	850.000.00	900.000.00	233.956.69	<b>3.303.956.69</b>	<b>660.791.34</b>	
Incassi di competenza	61.661.64	0.00	0.00	0.00	0.00			
Incassi residui	32.207.84	103.477.19	96.576.28					
Incassi residui dell'esercizio successivo				10.247.22	2.807.71			
<b>Incassi totali (R)</b>	93.869.48	103.477.19	96.576.28	10.247.22	2.807.71	<b>306.977.88</b>	<b>61.395.58</b>	
							<b>9.29 %</b>	<b>90.71 %</b>





### CALCOLO DEL FONDO CREDITI DI DUBBIA ESIGIBILITA'

Tipo Calcolo: Media semplice (Totale incassato su Totale accertato)  $\frac{(R1 + R2 + R3 + R4 + R5)}{(A1 + A2 + A3 + A4 + A5)}$

Capitolo 2410 0 PROVENTI CONTRAVVENZIONALI IN MATERIA DI CACCIA E PESCA LL.RR.10/2004 E 44/1985					
Titolo	3 Entrate extratributarie				
Tipologia	100 Vendita di beni e servizi e proventi derivanti dalla gestione dei beni				
Categoria	02 Entrate dalla vendita e dall'erogazione di servizi				
	Previsione	%	Accantonamento minimo al fondo	%	Accantonamento effettivo al fondo
<i>Anno 2017</i>	0.00	0.00 %	0.00	0.00 %	0.00
<i>Anno 2018</i>	0.00	0.00 %	0.00	0.00 %	0.00
<i>Anno 2019</i>	0.00	0.00 %	0.00	0.00 %	0.00

Descrizione	Esercizio 2012	Esercizio 2013	Esercizio 2014	Esercizio 2015	Esercizio 2016	Totale	Media %	Fondo (100%-media)
<b>Accertamenti di competenza (A)</b>	7.938.48	8.157.40	4.100.00	2.827.87	3.523.34	<b>26.547.09</b>	<b>5.309.42</b>	
Incassi di competenza	7.888.48	7.951.40	2.089.53	2.336.45	2.765.35			
Incassi residui	3.726.28	50.00	206.00					
Incassi residui dell'esercizio successivo				491.42	757.99			
<b>Incassi totali (R)</b>	<b>11.614.76</b>	<b>8.001.40</b>	<b>2.295.53</b>	<b>2.827.87</b>	<b>3.523.34</b>	<b>28.262.90</b>	<b>5.652.58</b>	
							<b>106.46 %</b>	<b>-6.46 %</b>



### CALCOLO DEL FONDO CREDITI DI DUBBIA ESIGIBILITA'

Tipo Calcolo: Media semplice (Totale incassato su Totale accertato)  $\frac{(R1 + R2 + R3 + R4 + R5)}{(A1 + A2 + A3 + A4 + A5)}$

**Capitolo 2460 0 SANZIONI AMMINISTRATIVE VIOLAZIONE NORME SUGLI SCARICHI-D.LGS. 152/06**

Titolo **3** Entrate extratributarie  
 Tipologia **100** Vendita di beni e servizi e proventi derivanti dalla gestione dei beni  
 Categoria **02** Entrate dalla vendita e dall'erogazione di servizi

	Previsione	%	Accantonamento minimo al fondo	%	Accantonamento effettivo al fondo
<b>Anno 2017</b>	0.00	0.00 %	0.00	0.00 %	0.00
<b>Anno 2018</b>	0.00	0.00 %		0.00 %	
<b>Anno 2019</b>	0.00	0.00 %		0.00 %	

Descrizione	Esercizio 2012	Esercizio 2013	Esercizio 2014	Esercizio 2015	Esercizio 2016	Totale	Media %	Fondo (100%-media)
<b>Accertamenti di competenza (A)</b>	0.00	0.00	5.000.00	0.00	0.00	<b>5.000.00</b>	<b>1.000.00</b>	
Incassi di competenza	0.00	0.00	0.00	0.00	0.00			
Incassi residui	0.00	0.00	0.00					
Incassi residui dell'esercizio successivo				0.00	0.00			
<b>Incassi totali (R)</b>	0.00	0.00	0.00	0.00	0.00	<b>0.00</b>	<b>0.00</b>	
							<b>0.00 %</b>	<b>100.00 %</b>



### CALCOLO DEL FONDO CREDITI DI DUBBIA ESIGIBILITA'

Tipo Calcolo: Media semplice (Totale incassato su Totale accertato)  $\frac{(R1 + R2 + R3 + R4 + R5)}{(A1 + A2 + A3 + A4 + A5)}$

**Capitolo 2465 0 SANZIONI AMMINISTRATIVE VIOLAZIONE NORME SUGLI SCARICHI-D.LGS. 152/06 - ANNUALITA' PREGRESSE**

Titolo **3** Entrate extratributarie  
 Tipologia **100** Vendita di beni e servizi e proventi derivanti dalla gestione dei beni  
 Categoria **02** Entrate dalla vendita e dall'erogazione di servizi

	Previsione	%	Accantonamento minimo al fondo	%	Accantonamento effettivo al fondo
<b>Anno 2017</b>	444.000.00	71.18 %	316.025.95	2.54 %	8.019.20
<b>Anno 2018</b>	0.00	0.00 %	0.00	0.00 %	0.00
<b>Anno 2019</b>	0.00	0.00 %	0.00	0.00 %	0.00

Descrizione	Esercizio 2012	Esercizio 2013	Esercizio 2014	Esercizio 2015	Esercizio 2016	Totale	Media %	Fondo (100%-media)
<b>Accertamenti di competenza (A)</b>	1.250.000.00	800.000.00	900.000.00	400.000.00	721.930.36	<b>4.071.930.36</b>	<b>814.386.07</b>	
Incassi di competenza	357.173.13	6.031.42	0.00	4.594.25	0.00			
Incassi residui	2.005.60	266.629.66	534.556.28					
Incassi residui dell'esercizio successivo				2.661.48	0.00			
<b>Incassi totali (R)</b>	359.178.73	272.661.08	534.556.28	7.255.73	0.00	<b>1.173.651.82</b>	<b>234.730.36</b>	
							<b>28.82 %</b>	<b>71.18 %</b>



### CALCOLO DEL FONDO CREDITI DI DUBBIA ESIGIBILITA'

Tipo Calcolo: Media semplice (Totale incassato su Totale accertato)

$$\frac{(R1 + R2 + R3 + R4 + R5)}{(A1 + A2 + A3 + A4 + A5)}$$

**Capitolo 2660 0 FITTI REALI DI FABBRICATI DI PROPRIETA' PROVINCIALE**

Titolo **3** Entrate extratributarie

Tipologia **100** Vendita di beni e servizi e proventi derivanti dalla gestione dei beni

Categoria **03** Proventi derivanti dalla gestione dei beni

	Previsione	%	Accantonamento minimo al fondo	%	Accantonamento effettivo al fondo
<b>Anno 2017</b>	488.061.84	39.31 %	191.835.78	26.12 %	50.097.96
<b>Anno 2018</b>	0.00	0.00 %	0.00	0.00 %	0.00
<b>Anno 2019</b>	0.00	0.00 %	0.00	0.00 %	0.00

Descrizione	Esercizio 2012	Esercizio 2013	Esercizio 2014	Esercizio 2015	Esercizio 2016	Totale	Media %	Fondo (100%-media)
<b>Accertamenti di competenza (A)</b>	920.000.00	920.000.00	700.000.00	806.100.38	593.938.62	<b>3.940.039.00</b>	<b>788.007.80</b>	
Incassi di competenza	164.563.46	249.247.98	184.271.54	194.800.06	271.719.45			
Incassi residui	58.955.16	531.140.30	159.318.78					
Incassi residui dell'esercizio successivo				292.565.94	284.799.17			
<b>Incassi totali (R)</b>	223.518.62	780.388.28	343.590.32	487.366.00	556.518.62	<b>2.391.381.84</b>	<b>478.276.37</b>	
							<b>60.69 %</b>	<b>39.31 %</b>



### CALCOLO DEL FONDO CREDITI DI DUBBIA ESIGIBILITA'

Tipo Calcolo: Media semplice (Totale incassato su Totale accertato)

$$\frac{(R1 + R2 + R3 + R4 + R5)}{(A1 + A2 + A3 + A4 + A5)}$$

Capitolo 2800 0 CANONE PER L'OCCUPAZIONE DI SPAZI ED AREE PUBBLICHE (ART.63 D.LGS.446/97)					
Titolo	3 Entrate extratributarie				
Tipologia	100 Vendita di beni e servizi e proventi derivanti dalla gestione dei beni				
Categoria	03 Proventi derivanti dalla gestione dei beni				
	Previsione	%	Accantonamento minimo al fondo	%	Accantonamento effettivo al fondo
<b>Anno 2017</b>	646.094.50	31.52 %	203.671.46	70.00 %	142.570.02
<b>Anno 2018</b>	0.00	0.00 %	0.00	0.00 %	0.00
<b>Anno 2019</b>	0.00	0.00 %	0.00	0.00 %	0.00

Descrizione	Esercizio 2012	Esercizio 2013	Esercizio 2014	Esercizio 2015	Esercizio 2016	Totale	Media %	Fondo (100%-media)
<b>Accertamenti di competenza (A)</b>	820.000.00	820.000.00	650.000.00	650.000.00	650.000.00	<b>3.590.000.00</b>	<b>718.000.00</b>	
Incassi di competenza	647.811.51	432.945.72	62.389.15	282.686.05	307.989.12			
Incassi residui	67.195.00	107.313.48	342.089.86					
Incassi residui dell'esercizio successivo				144.765.07	63.122.18			
<b>Incassi totali (R)</b>	715.006.51	540.259.20	404.479.01	427.451.12	371.111.30	<b>2.458.307.14</b>	<b>491.661.43</b>	
							<b>68.48 %</b>	<b>31.52 %</b>

#### Percentuale di stanziamento accantonato al fondo calcolato sulla base dell'accantonamento minimo

Tipologia	Anno	Previsione	Importo minimo	% accantonamento
3 - 100 Vendita di beni e servizi e proventi derivanti dalla gestione dei beni	2017	3.767.098.53	826.644.45	21.94 %
	2018	0.00	0.00	0.00 %
	2019	0.00	0.00	0.00 %



### CALCOLO DEL FONDO CREDITI DI DUBBIA ESIGIBILITA'

Tipo Calcolo: Media semplice (Totale incassato su Totale accertato)  $\frac{(R1 + R2 + R3 + R4 + R5)}{(A1 + A2 + A3 + A4 + A5)}$

**Capitolo 4340 0 RIMBORSO SPESE REGISTRAZIONE SENTENZA TRIBUNALE DI CHIETI N.122/2004 CONTENZIOSO PROVINCIA DI TERAMO/UNIVERSITA' D**

Titolo **3** Entrate extratributarie  
 Tipologia **500** Rimborsi e altre entrate correnti  
 Categoria **02** Rimborsi in entrata

	Previsione	%	Accantonamento minimo al fondo	%	Accantonamento effettivo al fondo
<b>Anno 2017</b>	0.00	0.00 %	0.00	0.00 %	0.00
<b>Anno 2018</b>	0.00	0.00 %	0.00	0.00 %	0.00
<b>Anno 2019</b>	0.00	0.00 %	0.00	0.00 %	0.00

Descrizione	Esercizio 2012	Esercizio 2013	Esercizio 2014	Esercizio 2015	Esercizio 2016	Totale	Media %	Fondo (100%-media)
<b>Accertamenti di competenza (A)</b>	0.00	0.00	0.00	0.00	1.997.46	<b>1.997.46</b>	<b>399.49</b>	
Incassi di competenza	0.00	0.00	0.00	0.00	1.997.46			
Incassi residui	0.00	0.00	0.00					
Incassi residui dell'esercizio successivo				0.00	0.00			
<b>Incassi totali (R)</b>	0.00	0.00	0.00	0.00	1.997.46	<b>1.997.46</b>	<b>399.49</b>	
							<b>100.00 %</b>	<b>0.00 %</b>

**Percentuale di stanziamento accantonato al fondo calcolato sulla base dell'accantonamento minimo**

Tipologia	Anno	Previsione	Importo minimo	% accantonamento
<b>3 - 500</b> Rimborsi e altre entrate correnti	2017	1.019.290.00	0.00	0.00 %
	2018	0.00	0.00	0.00 %
	2019	0.00	0.00	0.00 %



**PROVINCIA DI TERAMO**  
(Esercizio 2017)

**CALCOLO DEL FONDO CREDITI DI DUBBIA ESIGIBILITA'**

Tipo Calcolo: Media semplice (Totale incassato su Totale accertato)

$$\frac{(R1 + R2 + R3 + R4 + R5)}{(A1 + A2 + A3 + A4 + A5)}$$

	Anno	Accantonamento minimo al fondo	Accantonamento effettivo al fondo
<b>TOTALE GENERALE FONDO CREDITI DUBBIA ESIGIBILITA</b>	2017	826.644.45	275.261.11
	2018	0.00	0.00
	2019	0.00	0.00

Denominazione Ente: **PROVINCIA DI TERAMO**

**Piano degli indicatori di bilancio**  
 Bilancio di previsione esercizio 2017, 2018, 2019, approvato il ...  
 Indicatori sintetici

Allegato n. 1-a

TIPOLOGIA INDICATORE	DEFINIZIONE	VALORE INDICATORE (dati percentuali)		
		2017	2018	2019
<b>1 Rigidità strutturale di bilancio</b>				
1.1 Incidenza spese rigide (disavanzo, personale e debito) su entrate correnti (*)	[Disavanzo iscritto in spesa + Stanziamenti competenza (Macroaggregati 1.1 ""Redditi di lavoro dipendente"" + 1.7 ""Interessi passivi"" + Titolo 4 ""Rimborso prestiti"" + ""IRAP"" [pdc U.1.02.01.01] – FPV entrata concernente il Macroaggregato 1.1 + FPV spesa concernente il Macroaggregato 1.1)] / (Stanziamenti di competenza dei primi tre titoli delle Entrate)	36,36%	0,00%	0,00%
<b>2 Entrate correnti</b>				
2.1 Indicatore di realizzazione delle previsioni di competenza concernenti le entrate correnti	Media accertamenti primi tre titoli di entrata nei tre esercizi precedenti / Stanziamenti di competenza dei primi tre titoli delle "Entrate correnti" (4)	103,70%	0,00%	0,00%
2.2 Indicatore di realizzazione delle previsioni di cassa corrente	Media incassi primi tre titoli di entrata nei tre esercizi precedenti / Stanziamenti di cassa dei primi tre titoli delle "Entrate correnti" (4)	38,83%	0,00%	0,00%
2.3 Indicatore di realizzazione delle previsioni di competenza concernenti le entrate proprie	Media accertamenti nei tre esercizi precedenti (pdc E.1.01.00.00.000 "Tributi" – E.1.01.04.00.000 "Compartecipazioni di tributi" + E.3.00.00.00.000 "Entrate extratributarie") / Stanziamenti di competenza dei primi tre titoli delle "Entrate correnti" (4)	75,50%	0,00%	0,00%
2.4 Indicatore di realizzazione delle previsioni di cassa concernenti le entrate proprie	Media incassi nei tre esercizi precedenti (pdc E.1.01.00.00.000 "Tributi" – "Compartecipazioni di tributi" E.1.01.04.00.000 + E.3.00.00.00.000 "Entrate extratributarie") / Stanziamenti di cassa dei primi tre titoli delle "Entrate correnti" (4)	27,69%	0,00%	0,00%
<b>3 Spese di personale</b>				
3.1 Incidenza spesa personale sulla spesa corrente (Indicatore di equilibrio economico-finanziario)	Stanziamenti di competenza (Macroaggregato 1.1 + IRAP [pdc U.1.02.01.01] – FPV entrata concernente il Macroaggregato 1.1 + FPV spesa concernente il Macroaggregato 1.1) / Stanziamenti competenza (Spesa corrente – FCDE corrente – FPV di entrata concernente il Macroaggregato 1.1 + FPV spesa concernente il Macroaggregato 1.1)	16,61%	0,00%	0,00%
3.2 Incidenza del salario accessorio ed incentivante rispetto al totale della spesa di personale Indica il peso delle componenti afferenti alla contrattazione decentrata dell'ente rispetto al totale dei redditi da lavoro	Stanziamenti di competenza (pdc 1.01.01.004 + 1.01.01.008 ""indennità e altri compensi al personale a tempo indeterminato e determinato"" + pdc 1.01.01.003 + 1.01.01.007 ""straordinario al personale a tempo indeterminato e determinato"" + FPV in uscita concernente il Macroaggregato 1.1 – FPV di entrata concernente il Macroaggregato 1.1) / Stanziamenti di competenza (Macroaggregato 1.1 + pdc 1.02.01.01 ""IRAP"" – FPV di entrata concernente il Macroaggregato 1.1 + FPV spesa concernente il Macroaggregato 1.1)	19,09%	0,00%	0,00%
3.3 Incidenza della spesa di personale con forme di contratto flessibile Indica come gli enti soddisfano le proprie esigenze di risorse umane, mixando le varie alternative contrattuali più rigide (personale dipendente) o meno rigide (forme di lavoro flessibile)	Stanziamenti di competenza (pdc U.1.03.02.010 ""Consulenze"" + pdc U.1.03.02.12 ""lavoro flessibile/LSU/Lavoro interinale"" ) / Stanziamenti di competenza (Macroaggregato 1.1 ""Redditi di lavoro dipendente"" + pdc U.1.02.01.01 ""IRAP"" + FPV in uscita concernente il Macroaggregato 1.1 – FPV in entrata concernente il Macroaggregato 1.1)	0,18%	0,00%	0,00%
3.4 Spesa di personale procapite (Indicatore di equilibrio dimensionale in valore assoluto)	Stanziamenti di competenza (Macroaggregato 1.1 + IRAP [pdc 1.02.01.01] – FPV entrata concernente il Macroaggregato 1.1 + FPV spesa concernente il Macroaggregato 1.1 ) / popolazione residente (Popolazione al 1° gennaio dell'esercizio di riferimento o, se non disponibile, al 1° gennaio dell'ultimo anno disponibile)	27,52	0,00	0,00





Denominazione Ente:

**PROVINCIA DI TERAMO****Piano degli indicatori di bilancio**

Bilancio di previsione esercizio 2017, 2018, 2019, approvato il ...

Allegato n. 1-a

Indicatori sintetici

TIPOLOGIA INDICATORE	DEFINIZIONE	VALORE INDICATORE (dati percentuali)		
		2017	2018	2019
<b>4 Esternalizzazione dei servizi</b>				
4.1 Indicatore di esternalizzazione dei servizi	Stanziamanti di competenza (pdc U.1.03.02.15.000 "Contratti di servizio pubblico" + pdc U.1.04.03.01.000 "Trasferimenti correnti a imprese controllate" + pdc U.1.04.03.02.000 "Trasferimenti correnti a altre imprese partecipate") al netto del relativo FPV di spesa / totale stanziamenti di competenza spese Titolo I al netto del FPV	2,21%	0,00%	0,00%
<b>5 Interessi passivi</b>				
5.1 Incidenza degli interessi passivi sulle entrate correnti (che ne costituiscono la fonte di copertura)	Stanziamanti di competenza Macroaggregato 1.7 "Interessi passivi" / Stanziamenti di competenza primi tre titoli ("Entrate correnti")	4,25%	0,00%	0,00%
5.2 Incidenza degli interessi sulle anticipazioni sul totale degli interessi passivi	Stanziamanti di competenza voce del piano dei conti finanziario U.1.07.06.04.000 "Interessi passivi su anticipazioni di tesoreria" / Stanziamenti di competenza Macroaggregato 1.7 "Interessi passivi"	0,00%	0,00%	0,00%
5.3 Incidenza degli interessi di mora sul totale degli interessi passivi	Stanziamanti di competenza voce del piano dei conti finanziario U.1.07.06.02.000 "Interessi di mora" / Stanziamenti di competenza Macroaggregato 1.7 "Interessi passivi"	0,00%	0,00%	0,00%
<b>6 Investimenti</b>				
6.1 Incidenza investimenti su spesa corrente e in conto capitale	Totale stanziamento di competenza Macroaggregati 2.2 + 2.3 al netto dei relativi FPV / Totale stanziamento di competenza titolo 1 e 2 della spesa al netto del FPV	58,27%	0,00%	0,00%
6.2 Investimenti diretti procapite (Indicatore di equilibrio dimensionale in valore assoluto)	Stanziamanti di competenza per Macroaggregato 2.2 ""Investimenti fissi lordi e acquisto di terreni"" al netto del relativo FPV / popolazione residente (al 1° gennaio dell'esercizio di riferimento o, se non disponibile, al 1° gennaio dell'ultimo anno disponibile)	236,15	0,00	0,00
6.3 Contributi agli investimenti procapite (Indicatore di equilibrio dimensionale in valore assoluto)	Stanziamanti di competenza Macroaggregato 2.2 Contributi agli investimenti al netto del relativo FPV / popolazione residente (al 1° gennaio dell'esercizio di riferimento o, se non disponibile, al 1° gennaio dell'ultimo anno disponibile)	0,00	0,00	0,00
6.4 Investimenti complessivi procapite (Indicatore di equilibrio dimensionale in valore assoluto)	Totale stanziamenti di competenza per Macroaggregati 2.2 ""Investimenti fissi lordi e acquisto di terreni"" e 2.3 ""Contributi agli investimenti"" al netto dei relativi FPV / popolazione residente (al 1° gennaio dell'esercizio di riferimento o, se non disponibile, al 1° gennaio dell'ultimo anno disponibile)	236,15	0,00	0,00
6.5 Quota investimenti complessivi finanziati dal risparmio corrente	Margine corrente di competenza / Stanziamenti di competenza (Macroaggregato 2.2 "Investimenti fissi lordi e acquisto di terreni" + Macroaggregato 2.3 "Contributi agli investimenti") (10)	0,00%	0,00%	0,00%
6.6 Quota investimenti complessivi finanziati dal saldo positivo delle partite finanziarie	Saldo positivo di competenza delle partite finanziarie / Stanziamenti di competenza (Macroaggregato 2.2 "Investimenti fissi lordi e acquisto di terreni" + Macroaggregato 2.3 "Contributi agli investimenti") (10)	0,00%	0,00%	0,00%
6.7 Quota investimenti complessivi finanziati da debito	Stanziamanti di competenza (Titolo 6 "Accensione di prestiti" - Categoria 6.02.02 "Anticipazioni" - Categoria 6.03.03 "Accensione prestiti a seguito di escussione di garanzie" - Accensioni di prestiti da rinegoziazioni) / Stanziamenti di competenza (Macroaggregato 2.2 "Investimenti fissi lordi e acquisto di terreni" + Macroaggregato 2.3 "Contributi agli investimenti") (10)	0,00%	0,00%	0,00%





Denominazione Ente:

**PROVINCIA DI TERAMO****Piano degli indicatori di bilancio**Bilancio di previsione esercizio 2017, 2018, 2019, approvato il ...  
Indicatori sintetici

Allegato n. 1-a

TIPOLOGIA INDICATORE	DEFINIZIONE	VALORE INDICATORE (dati percentuali)		
		2017	2018	2019
<b>7 Debiti non finanziari</b>				
7.1 Indicatore di smaltimento debiti commerciali	Stanziamiento di cassa (Macroaggregati 1.3 "Acquisto di beni e servizi" + 2.2 "Investimenti fissi lordi e acquisto di terreni") / stanziamenti di competenza e residui al netto dei relativi FPV (Macroaggregati 1.3 "Acquisto di beni e servizi" + 2.2 "Investimenti fissi lordi e acquisto di terreni")	100,00%	0,00%	0,00%
7.2 Indicatore di smaltimento debiti verso altre amministrazioni pubbliche	Stanziamiento di cassa [Trasferimenti correnti a Amministrazioni Pubbliche (U.1.04.01.00.000) + Trasferimenti di tributi (U.1.05.00.00.000) + Fondi perequativi (U.1.06.00.00.000) + Contributi agli investimenti a Amministrazioni pubbliche (U.2.03.01.00.000) + Altri trasferimenti in conto capitale (U.2.04.01.00.000 + U.2.04.11.00.000 + U.2.04.16.00.000 + U.2.04.21.00.000)] / stanziamenti di competenza e residui, al netto dei relativi FPV, dei [Trasferimenti correnti a Amministrazioni Pubbliche (U.1.04.01.00.000) + Trasferimenti di tributi (U.1.05.00.00.000) + Fondi perequativi (U.1.06.00.00.000) + Contributi agli investimenti a Amministrazioni pubbliche (U.2.03.01.00.000) + Altri trasferimenti in conto capitale (U.2.04.01.00.000 + U.2.04.11.00.000 + U.2.04.16.00.000 + U.2.04.21.00.000)]	78,95%	0,00%	0,00%
<b>8 Debiti finanziari</b>				
8.1 Incidenza estinzioni debiti finanziari	(Totale competenza Titolo 4 della spesa) / Debito da finanziamento al 31/12 dell'esercizio precedente (2)	5,07%	0,00%	0,00%
8.2 Sostenibilità debiti finanziari	Stanziamiento di competenza [1.7 "Interessi passivi" – "Interessi di mora" (U.1.07.06.02.000) – "Interessi per anticipazioni prestiti" (U.1.07.06.04.000)]+ Titolo 4 della spesa – (Entrate categoria 4.02.06 "Contributi agli investimenti direttamente destinati al rimborso dei prestiti da amministrazioni pubbliche + Trasferimenti in conto capitale per assunzione di debiti dell'amministrazione da parte di amministrazioni pubbliche (E.4.03.01.00.000) + Trasferimenti in conto capitale da parte di amministrazioni pubbliche per cancellazione di debiti dell'amministrazione (E.4.03.04.00.000))] / Stanziamenti competenza titoli 1, 2 e 3 delle entrate	14,19%	0,00%	0,00%
8.3 Indebitamento procapite (in valore assoluto)	Debito di finanziamento al 31/12 (2) / popolazione residente al 1° gennaio dell'esercizio di riferimento o, se non disponibile, al 1° gennaio dell'ultimo anno disponibile)	243,25	0,00	0,00
<b>9 Composizione avanzo di amministrazione presunto dell'esercizio precedente (5)</b>				
9.1 Incidenza quota libera di parte corrente nell'avanzo presunto	Quota libera di parte corrente dell'avanzo presunto/Avanzo di amministrazione presunto (6)	7,31%	0,00%	0,00%
9.2 Incidenza quota libera in c/capitale nell'avanzo presunto	Quota libera in conto capitale dell'avanzo presunto/Avanzo di amministrazione presunto (7)	27,53%	0,00%	0,00%
9.3 Incidenza quota accantonata nell'avanzo presunto	Quota accantonata dell'avanzo presunto/Avanzo di amministrazione presunto (8)	54,30%	0,00%	0,00%
9.4 Incidenza quota vincolata nell'avanzo presunto	Quota vincolata dell'avanzo presunto/Avanzo di amministrazione presunto (9)	10,86%	0,00%	0,00%
<b>10 Disavanzo di amministrazione presunto dell'esercizio precedente</b>				
10.1 Quota disavanzo che si prevede di ripianare nell'esercizio	Disavanzo iscritto in spesa del bilancio di previsione / Totale disavanzo di amministrazione di cui alla lettera E dell'allegato riguardante il risultato di amministrazione presunto (3)	0,00%	0,00%	0,00%
10.2 Sostenibilità patrimoniale del disavanzo presunto	Totale disavanzo di amministrazione di cui alla lettera E dell'allegato riguardante il risultato di amministrazione presunto (3) / Patrimonio netto (1)	0,00%	0,00%	0,00%
10.3 Sostenibilità disavanzo a carico dell'esercizio	Disavanzo iscritto in spesa del bilancio di previsione / Competenza dei titoli 1, 2 e 3 delle entrate	0,00%	0,00%	0,00%





Denominazione Ente: **PROVINCIA DI TERAMO**

**Piano degli indicatori di bilancio**

Bilancio di previsione esercizio 2017, 2018, 2019, approvato il ...  
Indicatori sintetici

Allegato n. 1-a

TIPOLOGIA INDICATORE	DEFINIZIONE	VALORE INDICATORE (dati percentuali)		
		2017	2018	2019
<b>11 Fondo pluriennale vincolato</b>				
11.1 Utilizzo del FPV	(Fondo pluriennale vincolato corrente e capitale iscritto in entrata del bilancio - Quota del fondo pluriennale vincolato non destinata ad essere utilizzata nel corso dell'esercizio e rinviata agli esercizi successivi) / Fondo pluriennale vincolato corrente e capitale iscritto in entrata nel bilancio (Per il FPV riferirsi ai valori riportati nell'allegato del bilancio di previsione concernente il FPV, totale delle colonne a) e c)	99,98%	100,00%	0,00%
<b>12 Partite di giro e conto terzi</b>				
12.1 Incidenza partite di giro e conto terzi in entrata	Totale stanziamenti di competenza per Entrate per conto terzi e partite di giro / Totale stanziamenti primi tre titoli delle entrate (al netto dell'anticipazione sanitaria erogata dalla Tesoreria dello Stato e dei movimenti riguardanti la GSA e i conti di tesoreria sanitari e non sanitari)	63,71%	0,00%	0,00%
12.2 Incidenza partite di giro e conto terzi in uscita	Totale stanziamenti di competenza per Uscite per conto terzi e partite di giro / Totale stanziamenti di competenza del titolo I della spesa (al netto del rimborso dell'anticipazione sanitaria erogata dalla Tesoreria dello Stato e dei movimenti riguardanti la GSA e i conti di tesoreria sanitari e non sanitari)	46,77%	0,00%	0,00%

(1) Il Patrimonio netto è pari alla Lettera A) dell'ultimo stato patrimoniale passivo disponibile. In caso di Patrimonio netto negativo, l'indicatore non si calcola e si segnala che l'ente ha il patrimonio netto negativo. L'indicatore è elaborato a partire dal 2018, salvo per gli enti che hanno partecipato alla sperimentazione che lo elaborano a decorrere dal 2016. Le Autonomie speciali che adottano il DLgs 118/2011 dal 2016 elaborano l'indicatore a decorrere dal 2019.

(2) Il debito di finanziamento è pari alla Lettera D1 dell'ultimo stato patrimoniale passivo disponibile. L'indicatore è elaborato a partire dal 2018, salvo che per gli enti che hanno partecipato alla sperimentazione che lo elaborano a decorrere dal 2016. Le Autonomie speciali che adottano il DLgs 118/2011 dal 2016 elaborano l'indicatore a decorrere dal 2019.

(3) Indicatore da elaborare solo se la voce E dell'allegato a) al bilancio di previsione è negativo. Il disavanzo di amministrazione è pari all'importo della voce E. Ai fini dell'elaborazione dell'indicatore, non si considera il disavanzo tecnico di cui all'articolo 3, comma 13, del DLgs 118/2011 e il disavanzo da debito autorizzato e non contratto.

(4) La media dei tre esercizi precedenti è riferita agli ultimi tre consuntivi approvati o in caso di mancata approvazione degli ultimi consuntivi, ai dati di preconsuntivo. In caso di esercizio provvisorio è possibile fare riferimento ai dati di preconsuntivo dell'esercizio precedente. Per gli enti che non hanno partecipato alla sperimentazione, nel 2016 sostituire la media con gli accertamenti del 2015 (dati stimati o, se disponibili, di preconsuntivo). Nel 2017 sostituire la media triennale con quella biennale (per il 2016 fare riferimento a dati stimati o, se disponibili, di preconsuntivo). Le Autonomie speciali che adottano il DLgs 118/2011 a decorrere dal 2016, elaborano l'indicatore a decorrere dal 2017.

(5) Da compilare solo se la voce E dell'allegato al bilancio concernente il risultato di amministrazione presunto è positivo o pari a 0.

(6) La quota libera di parte corrente del risultato di amministrazione presunto è pari alla voce E riportata nell'allegato a) al bilancio di previsione. Il risultato di amministrazione presunto è pari alla lettera A riportata nell'allegato a) al bilancio di previsione.

(7) La quota libera in c/capitale del risultato di amministrazione presunto è pari alla voce D riportata nell'allegato a) al bilancio di previsione. Il risultato di amministrazione presunto è pari alla lettera A riportata nel predetto allegato a).

(8) La quota accantonata del risultato di amministrazione presunto è pari alla voce B riportata nell'allegato a) al bilancio di previsione. Il risultato di amministrazione presunto è pari alla lettera A riportata nel predetto allegato a).

(9) La quota vincolata del risultato di amministrazione presunto è pari alla voce C riportata nell'allegato a) al bilancio di previsione. Il risultato di amministrazione presunto è pari alla lettera A riportata nel predetto allegato a).

(10) Indicare al numeratore solo la quota del finanziamento destinata alla copertura di investimenti, e al denominatore escludere gli investimenti che, nell'esercizio, sono finanziati dal FPV.



Denominazione Ente:

**PROVINCIA DI TERAMO****Piano degli indicatori di bilancio****Bilancio di previsione esercizio 2017, 2018, 2019, approvato il ...**  
Indicatori analitici concernenti la composizione delle entrate e la capacità di riscossione

Allegato n. 1-b

Titolo Tipologia	Denominazione	Composizione delle entrate (dati percentuali)				Percentuale riscossione entrate	
		Esercizio 2017 Previsioni di competenza /totale previsioni competenza	Esercizio 2018 Previsioni di competenza /totale previsioni competenza	Esercizio 2019 Previsioni di competenza /totale previsioni competenza	Media accertamenti nei tre esercizi precedenti / Media totale accertamenti nei tre esercizi precedenti (*)	Previsioni di cassa esercizio 2017 / (previsioni competenza + residui) esercizio 2017	Media riscossioni nei tre esercizi precedenti / Media accertamenti nei tre esercizi precedenti (*)
<b>TITOLO 1:</b>	<b>Entrate correnti di natura tributaria, contributiva e perequativa</b>						
10101	Imposte, tasse e proventi assimilati	18,03 %	0,00 %	0,00 %	23,18 %	19,25 %	18,73 %
10104	Compartecipazioni di tributi	0,00 %	0,00 %	0,00 %	0,00 %	0,00 %	0,00 %
10301	Fondi perequativi da Amministrazioni Centrali	2,29 %	0,00 %	0,00 %	2,06 %	2,62 %	2,12 %
10302	Fondi perequativi dalla Regione o Provincia autonoma (solo per Enti locali)	0,00 %	0,00 %	0,00 %	0,00 %	0,00 %	0,00 %
10000	<b>Totale TITOLO 1: Entrate correnti di natura tributaria, contributiva e perequativa</b>	<b>20,32 %</b>	<b>0,00 %</b>	<b>0,00 %</b>	<b>25,24 %</b>	<b>21,87 %</b>	<b>20,85 %</b>
<b>TITOLO 2:</b>	<b>Trasferimenti correnti</b>						
20101	Trasferimenti correnti da Amministrazioni pubbliche	5,06 %	0,00 %	0,00 %	7,55 %	8,03 %	5,32 %
20102	Trasferimenti correnti da Famiglie	0,00 %	0,00 %	0,00 %	0,00 %	0,00 %	0,00 %
20103	Trasferimenti correnti da Imprese	0,00 %	0,00 %	0,00 %	0,00 %	0,00 %	0,00 %
20104	Trasferimenti correnti da Istituzioni Sociali Private	0,00 %	0,00 %	0,00 %	0,00 %	0,00 %	0,00 %
20105	Trasferimenti correnti dalla UE e dal Resto del Mondo	0,00 %	0,00 %	0,00 %	0,32 %	0,23 %	0,96 %
20000	<b>Totale TITOLO 2: Trasferimenti correnti</b>	<b>5,06 %</b>	<b>0,00 %</b>	<b>0,00 %</b>	<b>7,87 %</b>	<b>8,26 %</b>	<b>6,27 %</b>
<b>TITOLO 3:</b>	<b>Entrate extratributarie</b>						
30100	Vendita di beni e servizi e proventi derivanti dalla gestione dei beni	2,84 %	0,00 %	0,00 %	3,85 %	7,14 %	2,77 %
30200	Proventi derivanti dall'attività di controllo e repressione delle irregolarità e degli illeciti	0,00 %	0,00 %	0,00 %	0,85 %	0,19 %	0,41 %
30300	Interessi attivi	0,04 %	0,00 %	0,00 %	0,00 %	0,02 %	0,00 %
30400	Altre entrate da redditi da capitale	0,00 %	0,00 %	0,00 %	0,00 %	0,00 %	0,00 %
30500	Rimborsi e altre entrate correnti	0,77 %	0,00 %	0,00 %	2,78 %	1,32 %	2,63 %
30000	<b>Totale TITOLO 3: Entrate extratributarie</b>	<b>3,65 %</b>	<b>0,00 %</b>	<b>0,00 %</b>	<b>7,48 %</b>	<b>8,67 %</b>	<b>5,82 %</b>







Denominazione Ente:

**PROVINCIA DI TERAMO****Piano degli indicatori di bilancio****Bilancio di previsione esercizio 2017, 2018, 2019, approvato il ...**  
Indicatori analitici concernenti la composizione delle entrate e la capacità di riscossione

Allegato n. 1-b

Titolo Tipologia	Denominazione	Composizione delle entrate (dati percentuali)				Percentuale riscossione entrate	
		Esercizio 2017 Previsioni di competenza /totale previsioni competenza	Esercizio 2018 Previsioni di competenza /totale previsioni competenza	Esercizio 2019 Previsioni di competenza /totale previsioni competenza	Media accertamenti nei tre esercizi precedenti / Media totale accertamenti nei tre esercizi precedenti (*)	Previsioni di cassa esercizio 2017 / (previsioni competenza + residui) esercizio 2017	Media riscossioni nei tre esercizi precedenti / Media accertamenti nei tre esercizi precedenti (*)
<b>TITOLO 9: Entrate per conto terzi e partite di giro</b>							
90100	Entrate per partite di giro	11,79 %	0,00 %	0,00 %	35,36 %	7,28 %	35,36 %
90200	Entrate per conto terzi	6,70 %	0,00 %	0,00 %	2,17 %	4,17 %	2,18 %
90000	<b>Totale TITOLO 9: Entrate per conto terzi e partite di giro</b>	<b>18,49 %</b>	<b>0,00 %</b>	<b>0,00 %</b>	<b>37,53 %</b>	<b>11,45 %</b>	<b>37,55 %</b>
<b>TOTALE ENTRATE</b>		<b>100,00 %</b>	<b>100,00 %</b>	<b>0,00 %</b>	<b>100,00 %</b>	<b>100,00 %</b>	<b>85,29 %</b>

(\*) La media dei tre esercizi precedenti è riferita agli ultimi tre consuntivi disponibili. In caso di esercizio provvisorio è possibile fare riferimento ai dati di preconsuntivo dell'esercizio precedente. Nel 2016 sostituire la media degli accertamenti con gli accertamenti del 2015 stimati e la media degli incassi con gli incassi 2015 stimati (se disponibili, dati preconsuntivo). Nel 2017 sostituire la media triennale con quella biennale (per i dati 2016 fare riferimento a stime, o se disponibili, a dati di preconsuntivo). Le Autonomie speciali che adottano il DLgs 118/2011 a decorrere dal 2016 non elaborano l'indicatore nell'esercizio 2016.





Denominazione Ente:

**PROVINCIA DI TERAMO****Piano degli indicatori di bilancio**

Indicatori analitici concernenti la composizione delle spese per missioni e programmi e la capacità dell'amministrazione di pagare i debiti degli esercizi di riferimento

Allegato n. 1-c

Bilancio di previsione esercizio 2017, 2018, 2019, approvato il ...

MISSIONI E PROGRAMMI			BILANCIO DI PREVISIONE ESERCIZI 2017, 2018, 2019 (dati percentuali)						MEDIA DEI TRE RENDICONTI PRECEDENTI (O DI PRECONSUNTIVO DISPONIBILE) (*) (dati percentuali)				
			Esercizio 2017			Esercizio 2018		Esercizio 2019			Incidenza Missione programma: Media (Impegni + FPV) / Media (Totale impegni + Totale FPV)	di cui incidenza FPV: Media FPV / Media Totale FPV	Capacità di pagamento: Media (Pagam. c/comp.+ Pagam. c/residui) / Media (Impegni + residui definitivi)
			Incidenza Missione/Programma: Previsioni stanziamento/ totale previsioni missioni	di cui incidenza FPV: Previsioni stanziamento FPV/ Previsione FPV totale	Capacità di pagamento: Previsioni cassa/ (previsioni competenza - FPV + residui)	Incidenza Missione/Programma: Previsioni stanziamento/ totale previsioni missioni	di cui incidenza FPV: Previsioni stanziamento FPV/ Previsione FPV totale	Incidenza Missione/Programma: Previsioni stanziamento/ totale previsioni missioni	di cui incidenza FPV: Previsioni stanziamento FPV/ Previsione FPV totale				
Missione 01 Servizi Istituzionali, generali e di gestione	01	Organi istituzionali	0,27 %	0,00 %	100,00 %	0,00 %	0,00 %	0,00 %	0,00 %	0,63 %	0,25 %	54,65 %	
	02	Segreteria generale	0,61 %	0,00 %	100,00 %	0,00 %	0,00 %	0,00 %	0,00 %	1,34 %	1,20 %	57,60 %	
	03	Gestione economica, finanziaria, programmazione, provveditorato	20,70 %	0,00 %	100,00 %	0,00 %	0,00 %	0,00 %	0,00 %	10,61 %	65,90 %	9,49 %	
	04	Gestione delle entrate tributarie e servizi fiscali	0,03 %	100,00 %	103,85 %	100,00 %	0,00 %	0,00 %	0,00 %	0,05 %	0,06 %	53,34 %	
	05	Gestione dei beni demaniali e patrimoniali	1,20 %	0,00 %	100,00 %	0,00 %	0,00 %	0,00 %	0,00 %	2,67 %	1,87 %	71,81 %	
	06	Ufficio tecnico	1,14 %	0,00 %	100,64 %	0,00 %	0,00 %	0,00 %	0,00 %	1,25 %	1,40 %	49,06 %	
	07	Elezioni e consultazioni popolari - Anagrafe e stato civile	0,00 %	0,00 %	0,00 %	0,00 %	0,00 %	0,00 %	0,00 %	0,00 %	0,00 %	0,00 %	
	08	Statistica e sistemi informativi	0,00 %	0,00 %	0,00 %	0,00 %	0,00 %	0,00 %	0,00 %	0,00 %	0,00 %	0,00 %	
	09	Assistenza tecnico-amministrativa agli enti locali	0,00 %	0,00 %	0,00 %	0,00 %	0,00 %	0,00 %	0,00 %	0,00 %	0,00 %	0,00 %	
	10	Risorse umane	1,14 %	0,00 %	100,00 %	0,00 %	0,00 %	0,00 %	0,00 %	0,71 %	1,02 %	32,53 %	
	11	Altri servizi generali	0,86 %	0,00 %	100,00 %	0,00 %	0,00 %	0,00 %	0,00 %	1,44 %	2,81 %	46,50 %	
		<b>TOTALE Missione 01 Servizi Istituzionali, generali e di gestione</b>	<b>25,95 %</b>	<b>100,00 %</b>	<b>100,03 %</b>	<b>100,00 %</b>	<b>0,00 %</b>	<b>0,00 %</b>	<b>0,00 %</b>	<b>18,71 %</b>	<b>74,50 %</b>	<b>29,40 %</b>	
Missione 02 Giustizia	01	Uffici giudiziari	0,00 %	0,00 %	0,00 %	0,00 %	0,00 %	0,00 %	0,00 %	0,00 %	0,00 %	0,00 %	
	02	Casa circondariale e altri servizi	0,00 %	0,00 %	0,00 %	0,00 %	0,00 %	0,00 %	0,00 %	0,00 %	0,00 %	0,00 %	
		<b>TOTALE Missione 02 Giustizia</b>	<b>0,00 %</b>	<b>0,00 %</b>	<b>0,00 %</b>	<b>0,00 %</b>	<b>0,00 %</b>	<b>0,00 %</b>	<b>0,00 %</b>	<b>0,00 %</b>	<b>0,00 %</b>	<b>0,00 %</b>	
Missione 03 Ordine pubblico e sicurezza	01	Polizia locale e amministrativa	0,31 %	0,00 %	100,00 %	0,00 %	0,00 %	0,00 %	0,00 %	0,43 %	0,37 %	80,10 %	
	02	Sistema integrato di sicurezza urbana	0,00 %	0,00 %	0,00 %	0,00 %	0,00 %	0,00 %	0,00 %	0,00 %	0,00 %	0,00 %	
		<b>TOTALE Missione 03 Ordine pubblico e sicurezza</b>	<b>0,31 %</b>	<b>0,00 %</b>	<b>100,00 %</b>	<b>0,00 %</b>	<b>0,00 %</b>	<b>0,00 %</b>	<b>0,00 %</b>	<b>0,43 %</b>	<b>0,37 %</b>	<b>80,10 %</b>	



Denominazione Ente:

**PROVINCIA DI TERAMO****Piano degli indicatori di bilancio**Indicatori analitici concernenti la composizione delle spese per missioni e programmi e la capacità dell'amministrazione di pagare i debiti degli esercizi di riferimento  
Bilancio di previsione esercizio 2017, 2018, 2019, approvato il ...

Allegato n. 1-c

MISSIONI E PROGRAMMI		BILANCIO DI PREVISIONE ESERCIZI 2017, 2018, 2019 (dati percentuali)						MEDIA DEI TRE RENDICONTI PRECEDENTI (O DI PRECONSUNTIVO DISPONIBILE) (*) (dati percentuali)				
		Esercizio 2017			Esercizio 2018		Esercizio 2019		Incidenza Missione programma: Media (Impegni + FPV) / Media (Totale impegni + Totale FPV)	di cui incidenza FPV: Media FPV / Media Totale FPV	Capacità di pagamento: Media (Pagam. c/comp.+ Pagam. c/residui) / Media (Impegni + residui definitivi)	
		Incidenza Missione/Programma: Previsioni stanziamento/ totale previsioni missioni	di cui incidenza FPV: Previsioni stanziamento FPV/ Previsione FPV totale	Capacità di pagamento: Previsioni cassa/ (previsioni competenza - FPV + residui)	Incidenza Missione/Programma: Previsioni stanziamento/ totale previsioni missioni	di cui incidenza FPV: Previsioni stanziamento FPV/ Previsione FPV totale	Incidenza Missione/Programma: Previsioni stanziamento/ totale previsioni missioni	di cui incidenza FPV: Previsioni stanziamento FPV/ Previsione FPV totale				
Missione 04 Istruzione e diritto allo studio	01	Istruzione prescolastica	0,00 %	0,00 %	0,00 %	0,00 %	0,00 %	0,00 %	0,00 %	0,00 %	0,00 %	
	02	Altri ordini di istruzione non universitaria	3,12 %	0,00 %	100,00 %	0,00 %	0,00 %	0,00 %	0,00 %	5,79 %	2,72 %	15,35 %
	04	Istruzione universitaria	0,00 %	0,00 %	0,00 %	0,00 %	0,00 %	0,00 %	0,00 %	0,00 %	0,00 %	0,00 %
	05	Istruzione tecnica superiore	5,46 %	0,00 %	100,00 %	0,00 %	0,00 %	0,00 %	0,00 %	0,00 %	0,00 %	0,00 %
	06	Servizi ausiliari all'istruzione	0,44 %	0,00 %	100,00 %	0,00 %	0,00 %	0,00 %	0,00 %	0,59 %	0,26 %	33,28 %
	07	Diritto allo studio	0,00 %	0,00 %	0,00 %	0,00 %	0,00 %	0,00 %	0,00 %	0,00 %	0,00 %	0,00 %
			<b>TOTALE Missione 04 Istruzione e diritto allo studio</b>	<b>9,01 %</b>	<b>0,00 %</b>	<b>100,00 %</b>	<b>0,00 %</b>	<b>0,00 %</b>	<b>0,00 %</b>	<b>0,00 %</b>	<b>6,38 %</b>	<b>2,98 %</b>
Missione 05 Tutela e valorizzazione dei beni e delle attività culturali	01	Valorizzazione dei beni di interesse storico	0,06 %	0,00 %	100,00 %	0,00 %	0,00 %	0,00 %	0,00 %	0,44 %	0,70 %	65,60 %
	02	Attività culturali e interventi diversi nel settore culturale	0,04 %	0,00 %	100,00 %	0,00 %	0,00 %	0,00 %	0,00 %	0,32 %	0,02 %	62,74 %
		<b>TOTALE Missione 05 Tutela e valorizzazione dei beni e delle attività culturali</b>	<b>0,11 %</b>	<b>0,00 %</b>	<b>100,00 %</b>	<b>0,00 %</b>	<b>0,00 %</b>	<b>0,00 %</b>	<b>0,00 %</b>	<b>0,76 %</b>	<b>0,72 %</b>	<b>64,40 %</b>
Missione 06 Politiche giovanili, sport e tempo libero	01	Sport e tempo libero	0,00 %	0,00 %	100,00 %	0,00 %	0,00 %	0,00 %	0,00 %	0,10 %	0,00 %	90,30 %
	02	Giovani	0,00 %	0,00 %	100,00 %	0,00 %	0,00 %	0,00 %	0,00 %	0,00 %	0,00 %	3,42 %
		<b>TOTALE Missione 06 Politiche giovanili, sport e tempo libero</b>	<b>0,00 %</b>	<b>0,00 %</b>	<b>100,00 %</b>	<b>0,00 %</b>	<b>0,00 %</b>	<b>0,00 %</b>	<b>0,00 %</b>	<b>0,10 %</b>	<b>0,00 %</b>	<b>75,88 %</b>
Missione 07 Turismo	01	Sviluppo e la valorizzazione del turismo	0,03 %	0,00 %	100,00 %	0,00 %	0,00 %	0,00 %	0,00 %	0,19 %	0,28 %	52,82 %
		<b>TOTALE Missione 07 Turismo</b>	<b>0,03 %</b>	<b>0,00 %</b>	<b>100,00 %</b>	<b>0,00 %</b>	<b>0,00 %</b>	<b>0,00 %</b>	<b>0,00 %</b>	<b>0,19 %</b>	<b>0,28 %</b>	<b>52,82 %</b>





Denominazione Ente:

**PROVINCIA DI TERAMO****Piano degli indicatori di bilancio**

Indicatori analitici concernenti la composizione delle spese per missioni e programmi e la capacità dell'amministrazione di pagare i debiti degli esercizi di riferimento

Allegato n. 1-c

Bilancio di previsione esercizio 2017, 2018, 2019, approvato il ...

MISSIONI E PROGRAMMI			BILANCIO DI PREVISIONE ESERCIZI 2017, 2018, 2019 (dati percentuali)						MEDIA DEI TRE RENDICONTI PRECEDENTI (O DI PRECONSUNTIVO DISPONIBILE) (*) (dati percentuali)					
			Esercizio 2017			Esercizio 2018			Esercizio 2019			Incidenza Missione programma: Media (Impegni + FPV) / Media (Totale impegni + Totale FPV)	di cui incidenza FPV: Media FPV / Media Totale FPV	Capacità di pagamento: Media (Pagam. c/comp. + Pagam. c/residui) / Media (Impegni + residui definitivi)
			Incidenza Missione/Programma: Previsioni stanziamento/ totale previsioni missioni	di cui incidenza FPV: Previsioni stanziamento FPV/ Previsione FPV totale	Capacità di pagamento: Previsioni cassa/ competenza - FPV + residui)	Incidenza Missione/Programma: Previsioni stanziamento/ totale previsioni missioni	di cui incidenza FPV: Previsioni stanziamento FPV/ Previsione FPV totale	Incidenza Missione/Programma: Previsioni stanziamento/ totale previsioni missioni	di cui incidenza FPV: Previsioni stanziamento FPV/ Previsione FPV totale					
Missione 08 Assetto del territorio ed edilizia abitativa	01	Urbanistica e assetto del territorio	0,13 %	0,00 %	100,00 %	0,00 %	0,00 %	0,00 %	0,00 %	0,33 %	0,38 %	68,51 %		
	02	Edilizia residenziale pubblica e locale e piani di edilizia economico-popolare	0,00 %	0,00 %	0,00 %	0,00 %	0,00 %	0,00 %	0,00 %	0,00 %	0,00 %	0,00 %		
	TOTALE Missione 08 Assetto del territorio ed edilizia abitativa		0,13 %	0,00 %	100,00 %	0,00 %	0,00 %	0,00 %	0,00 %	0,33 %	0,38 %	68,51 %		
Missione 09 Sviluppo sostenibile e tutela del territorio e dell'ambiente	01	Difesa del suolo	0,02 %	0,00 %	100,00 %	0,00 %	0,00 %	0,00 %	0,00 %	0,01 %	0,11 %	6,01 %		
	02	Tutela, valorizzazione e recupero ambientale	0,75 %	0,00 %	100,00 %	0,00 %	0,00 %	0,00 %	0,00 %	0,62 %	0,00 %	38,78 %		
	03	Rifiuti	0,12 %	0,00 %	100,00 %	0,00 %	0,00 %	0,00 %	0,00 %	0,30 %	0,21 %	48,80 %		
	04	Servizio idrico integrato	0,00 %	0,00 %	0,00 %	0,00 %	0,00 %	0,00 %	0,00 %	0,00 %	0,00 %	0,00 %		
	05	Aree protette, parchi naturali, protezione naturalistica e forestazione	0,00 %	0,00 %	100,00 %	0,00 %	0,00 %	0,00 %	0,00 %	0,00 %	0,00 %	15,46 %		
	06	Tutela e valorizzazione delle risorse idriche	0,10 %	0,00 %	100,00 %	0,00 %	0,00 %	0,00 %	0,00 %	0,62 %	0,62 %	72,66 %		
	07	Sviluppo sostenibile territorio montano piccoli Comuni	0,00 %	0,00 %	0,00 %	0,00 %	0,00 %	0,00 %	0,00 %	0,00 %	0,00 %	0,00 %		
	08	Qualità dell'aria e riduzione dell'inquinamento	0,17 %	0,00 %	100,00 %	0,00 %	0,00 %	0,00 %	0,00 %	0,00 %	0,00 %	0,00 %		
TOTALE Missione 09 Sviluppo sostenibile e tutela del territorio e dell'ambiente		1,17 %	0,00 %	100,00 %	0,00 %	0,00 %	0,00 %	0,00 %	1,55 %	0,95 %	51,61 %			
Missione 10 Trasporti e diritto alla mobilità	01	Trasporto ferroviario	0,00 %	0,00 %	0,00 %	0,00 %	0,00 %	0,00 %	0,00 %	0,00 %	0,00 %	0,00 %		
	02	Trasporto pubblico locale	2,08 %	0,00 %	100,00 %	0,00 %	0,00 %	0,00 %	0,00 %	0,05 %	0,00 %	1,94 %		
	03	Trasporto per vie d'acqua	0,00 %	0,00 %	0,00 %	0,00 %	0,00 %	0,00 %	0,00 %	0,00 %	0,00 %	0,00 %		
	04	Altre modalità di trasporto	0,02 %	0,00 %	100,00 %	0,00 %	0,00 %	0,00 %	0,00 %	0,11 %	0,14 %	77,98 %		
	05	Viabilità e infrastrutture stradali	39,48 %	0,00 %	100,00 %	0,00 %	0,00 %	0,00 %	0,00 %	22,88 %	14,50 %	5,37 %		
TOTALE Missione 10 Trasporti e diritto alla mobilità		41,58 %	0,00 %	100,00 %	0,00 %	0,00 %	0,00 %	0,00 %	23,03 %	14,64 %	5,37 %			



Denominazione Ente:

**PROVINCIA DI TERAMO****Piano degli indicatori di bilancio**

Indicatori analitici concernenti la composizione delle spese per missioni e programmi e la capacità dell'amministrazione di pagare i debiti degli esercizi di riferimento  
 Bilancio di previsione esercizio 2017, 2018, 2019, approvato il ...

Allegato n. 1-c

MISSIONI E PROGRAMMI		BILANCIO DI PREVISIONE ESERCIZI 2017, 2018, 2019 (dati percentuali)						MEDIA DEI TRE RENDICONTI PRECEDENTI (O DI PRECONSUNTIVO DISPONIBILE) (*) (dati percentuali)					
		Esercizio 2017			Esercizio 2018			Esercizio 2019					
		Incidenza Missione/Programma: Previsioni stanziamento/ totale previsioni missioni	di cui incidenza FPV: Previsioni stanziamento FPV/ Previsione FPV totale	Capacità di pagamento: Previsioni cassa/ (previsioni competenza - FPV + residui)	Incidenza Missione/Programma: Previsioni stanziamento/ totale previsioni missioni	di cui incidenza FPV: Previsioni stanziamento FPV/ Previsione FPV totale	Capacità di pagamento: Previsioni cassa/ (previsioni competenza - FPV + residui)	Incidenza Missione/Programma: Previsioni stanziamento/ totale previsioni missioni	di cui incidenza FPV: Previsioni stanziamento FPV/ Previsione FPV totale	Capacità di pagamento: Previsioni cassa/ (previsioni competenza - FPV + residui)			
Missione 11 Soccorso civile	01	Sistema di protezione civile	0,01 %	0,00 %	100,00 %	0,00 %	0,00 %	0,00 %	0,00 %	0,28 %	0,22 %	72,84 %	
	02	Interventi a seguito di calamità naturali	0,00 %	0,00 %	0,00 %	0,00 %	0,00 %	0,00 %	0,00 %	0,00 %	0,00 %	0,00 %	
	TOTALE Missione 11 Soccorso civile		0,01 %	0,00 %	100,00 %	0,00 %	0,00 %	0,00 %	0,00 %	0,00 %	0,28 %	0,22 %	72,84 %
Missione 12 Diritti sociali, politiche sociali e famiglia	01	Interventi per l'infanzia e i minori e per asili nido	0,00 %	0,00 %	100,00 %	0,00 %	0,00 %	0,00 %	0,00 %	0,41 %	0,02 %	49,79 %	
	02	Interventi per la disabilità	0,27 %	0,00 %	100,00 %	0,00 %	0,00 %	0,00 %	0,00 %	0,15 %	1,78 %	0,55 %	
	03	Interventi per gli anziani	0,00 %	0,00 %	0,00 %	0,00 %	0,00 %	0,00 %	0,00 %	0,00 %	0,00 %	0,00 %	
	04	Interventi per soggetti a rischio di esclusione sociale	0,06 %	0,00 %	100,00 %	0,00 %	0,00 %	0,00 %	0,00 %	0,29 %	0,51 %	54,41 %	
	05	Interventi per le famiglie	0,03 %	0,00 %	100,00 %	0,00 %	0,00 %	0,00 %	0,00 %	0,01 %	0,15 %	0,00 %	
	06	Interventi per il diritto alla casa	0,00 %	0,00 %	0,00 %	0,00 %	0,00 %	0,00 %	0,00 %	0,00 %	0,00 %	0,00 %	
	07	Programmazione e governo della rete dei servizi socio-sanitari e sociali	0,00 %	0,00 %	0,00 %	0,00 %	0,00 %	0,00 %	0,00 %	0,00 %	0,00 %	0,00 %	
	08	Cooperazione e associazionismo	0,00 %	0,00 %	100,00 %	0,00 %	0,00 %	0,00 %	0,00 %	0,00 %	0,00 %	0,00 %	0,98 %
	09	Servizio necroscopico e cimiteriale	0,00 %	0,00 %	0,00 %	0,00 %	0,00 %	0,00 %	0,00 %	0,00 %	0,00 %	0,00 %	0,00 %
TOTALE Missione 12 Diritti sociali, politiche sociali e famiglia		0,37 %	0,00 %	100,00 %	0,00 %	0,00 %	0,00 %	0,00 %	0,00 %	0,86 %	2,47 %	41,87 %	





Denominazione Ente:

**PROVINCIA DI TERAMO****Piano degli indicatori di bilancio**

Indicatori analitici concernenti la composizione delle spese per missioni e programmi e la capacità dell'amministrazione di pagare i debiti degli esercizi di riferimento

Allegato n. 1-c

Bilancio di previsione esercizio 2017, 2018, 2019, approvato il ...

MISSIONI E PROGRAMMI			BILANCIO DI PREVISIONE ESERCIZI 2017, 2018, 2019 (dati percentuali)						MEDIA DEI TRE RENDICONTI PRECEDENTI (O DI PRECONSUNTIVO DISPONIBILE) (*) (dati percentuali)					
			Esercizio 2017			Esercizio 2018			Esercizio 2019			Incidenza Missione programma: Media (Impegni + FPV) / Media (Totale impegni + Totale FPV)	di cui incidenza FPV: Media FPV / Media Totale FPV	Capacità di pagamento: Media (Pagam. c/comp. + Pagam. c/residui) / Media (Impegni + residui definitivi)
			Incidenza Missione/Programma: Previsioni stanziamento/ totale previsioni missioni	di cui incidenza FPV: Previsioni stanziamento FPV/ Previsione FPV totale	Capacità di pagamento: Previsioni cassa/ (previsioni competenza - FPV + residui)	Incidenza Missione/Programma: Previsioni stanziamento/ totale previsioni missioni	di cui incidenza FPV: Previsioni stanziamento FPV/ Previsione FPV totale	Incidenza Missione/Programma: Previsioni stanziamento/ totale previsioni missioni	di cui incidenza FPV: Previsioni stanziamento FPV/ Previsione FPV totale					
Missione 13 Tutela della salute	01	Servizio sanitario regionale - finanziamento ordinario corrente per la garanzia dei LEA	0,00 %	0,00 %	0,00 %	0,00 %	0,00 %	0,00 %	0,00 %	0,00 %	0,00 %	0,00 %		
	02	Servizio sanitario regionale - finanziamento aggiuntivo corrente per livelli di assistenza superiori ai LEA	0,00 %	0,00 %	0,00 %	0,00 %	0,00 %	0,00 %	0,00 %	0,00 %	0,00 %	0,00 %		
	03	Servizio sanitario regionale - finanziamento aggiuntivo corrente per la copertura dello squilibrio di bilancio corrente	0,00 %	0,00 %	0,00 %	0,00 %	0,00 %	0,00 %	0,00 %	0,00 %	0,00 %	0,00 %		
	04	Servizio sanitario regionale - ripiano di disavanzi sanitari relativi ad esercizi pregressi	0,00 %	0,00 %	0,00 %	0,00 %	0,00 %	0,00 %	0,00 %	0,00 %	0,00 %	0,00 %		
	05	Servizio sanitario regionale - investimenti sanitari	0,00 %	0,00 %	0,00 %	0,00 %	0,00 %	0,00 %	0,00 %	0,00 %	0,00 %	0,00 %		
	06	Servizio sanitario regionale - restituzione maggiori gettiti SSN	0,00 %	0,00 %	0,00 %	0,00 %	0,00 %	0,00 %	0,00 %	0,00 %	0,00 %	0,00 %		
	07	Ulteriori spese in materia sanitaria	0,00 %	0,00 %	0,00 %	0,00 %	0,00 %	0,00 %	0,00 %	0,00 %	0,00 %	0,00 %		
		<b>TOTALE Missione 13 Tutela della salute</b>	<b>0,00 %</b>	<b>0,00 %</b>	<b>0,00 %</b>	<b>0,00 %</b>	<b>0,00 %</b>	<b>0,00 %</b>	<b>0,00 %</b>	<b>0,00 %</b>	<b>0,00 %</b>	<b>0,00 %</b>		
Missione 14 Sviluppo economico e competitività	01	Industria PMI e Artigianato	0,03 %	0,00 %	100,00 %	0,00 %	0,00 %	0,00 %	0,00 %	0,41 %	0,20 %	36,02 %		
	02	Commercio - reti distributive - tutela dei consumatori	0,00 %	0,00 %	0,00 %	0,00 %	0,00 %	0,00 %	0,00 %	0,00 %	0,00 %	100,00 %		
	03	Ricerca e innovazione	0,00 %	0,00 %	0,00 %	0,00 %	0,00 %	0,00 %	0,00 %	0,00 %	0,00 %	0,00 %		
	04	Reti e altri servizi di pubblica utilità	0,00 %	0,00 %	0,00 %	0,00 %	0,00 %	0,00 %	0,00 %	0,00 %	0,00 %	0,00 %		
		<b>TOTALE Missione 14 Sviluppo economico e competitività</b>	<b>0,03 %</b>	<b>0,00 %</b>	<b>100,00 %</b>	<b>0,00 %</b>	<b>0,00 %</b>	<b>0,00 %</b>	<b>0,00 %</b>	<b>0,41 %</b>	<b>0,20 %</b>	<b>36,04 %</b>		







Denominazione Ente:

**PROVINCIA DI TERAMO****Piano degli indicatori di bilancio**

Indicatori analitici concernenti la composizione delle spese per missioni e programmi e la capacità dell'amministrazione di pagare i debiti degli esercizi di riferimento

Allegato n. 1-c

Bilancio di previsione esercizio 2017, 2018, 2019, approvato il ...

MISSIONI E PROGRAMMI	BILANCIO DI PREVISIONE ESERCIZI 2017, 2018, 2019 (dati percentuali)								MEDIA DEI TRE RENDICONTI PRECEDENTI (O DI PRECONSUNTIVO DISPONIBILE) (*) (dati percentuali)			
	Esercizio 2017			Esercizio 2018			Esercizio 2019			Incidenza Missione programma: Media (Impegni + FPV) / Media (Totale impegni + Totale FPV)	di cui incidenza FPV: Media FPV / Media Totale FPV	Capacità di pagamento: Media (Pagam. c/comp. + Pagam. c/residui) / Media (Impegni + residui definitivi)
	Incidenza Missione/Programma: Previsioni stanziamento/ totale previsioni missioni	di cui incidenza FPV: Previsioni stanziamento FPV/ Previsione FPV totale	Capacità di pagamento: Previsioni cassa/ (previsioni competenza - FPV + residui)	Incidenza Missione/Programma: Previsioni stanziamento/ totale previsioni missioni	di cui incidenza FPV: Previsioni stanziamento FPV/ Previsione FPV totale	Incidenza Missione/Programma: Previsioni stanziamento/ totale previsioni missioni	di cui incidenza FPV: Previsioni stanziamento FPV/ Previsione FPV totale	di cui incidenza FPV: Previsioni stanziamento FPV/ Previsione FPV totale				
Missione 20 Fondi da ripartire	01	Fondo di riserva	0,15 %	0,00 %	263,13 %	0,00 %	0,00 %	0,00 %	0,00 %	0,00 %	0,00 %	0,00 %
	02	Fondo crediti di dubbia esigibilità	0,18 %	0,00 %	100,00 %	0,00 %	0,00 %	0,00 %	0,00 %	0,00 %	0,00 %	0,00 %
	03	Altri fondi	0,13 %	0,00 %	100,00 %	0,00 %	0,00 %	0,00 %	0,00 %	0,00 %	0,00 %	0,00 %
		<b>TOTALE Missione 20 Fondi da ripartire</b>	<b>0,46 %</b>	<b>0,00 %</b>	<b>153,64 %</b>	<b>0,00 %</b>	<b>0,00 %</b>	<b>0,00 %</b>	<b>0,00 %</b>	<b>0,00 %</b>	<b>0,00 %</b>	<b>0,00 %</b>
Missione 50 Debito pubblico	01	Quota interessi ammortamento mutui e prestiti obbligazionari	1,01 %	0,00 %	100,00 %	0,00 %	0,00 %	0,00 %	0,00 %	1,90 %	0,00 %	89,54 %
	02	Quota capitale ammortamento mutui e prestiti obbligazionari	2,48 %	0,00 %	100,00 %	0,00 %	0,00 %	0,00 %	0,00 %	5,78 %	0,00 %	93,81 %
		<b>TOTALE Missione 50 Debito pubblico</b>	<b>3,49 %</b>	<b>0,00 %</b>	<b>100,00 %</b>	<b>0,00 %</b>	<b>0,00 %</b>	<b>0,00 %</b>	<b>0,00 %</b>	<b>7,68 %</b>	<b>0,00 %</b>	<b>92,72 %</b>
Missione 60 Anticipazioni finanziarie	01	Restituzione anticipazioni di tesoreria	0,00 %	0,00 %	0,00 %	0,00 %	0,00 %	0,00 %	0,00 %	0,00 %	0,00 %	0,00 %
		<b>TOTALE Missione 60 Anticipazioni finanziarie</b>	<b>0,00 %</b>	<b>0,00 %</b>	<b>0,00 %</b>	<b>0,00 %</b>	<b>0,00 %</b>	<b>0,00 %</b>	<b>0,00 %</b>	<b>0,00 %</b>	<b>0,00 %</b>	<b>0,00 %</b>
Missione 99 Servizi per conto terzi	01	Servizi per conto terzi e Partite di giro	15,92 %	0,00 %	100,00 %	0,00 %	0,00 %	0,00 %	0,00 %	37,03 %	0,00 %	94,67 %
	02	Anticipazioni per il finanziamento del sistema sanitario nazionale	0,00 %	0,00 %	0,00 %	0,00 %	0,00 %	0,00 %	0,00 %	0,00 %	0,00 %	0,00 %
		<b>TOTALE Missione 99 Servizi per conto terzi</b>	<b>15,92 %</b>	<b>0,00 %</b>	<b>100,00 %</b>	<b>0,00 %</b>	<b>0,00 %</b>	<b>0,00 %</b>	<b>0,00 %</b>	<b>37,03 %</b>	<b>0,00 %</b>	<b>94,67 %</b>

(\*) La media dei tre esercizi precedenti è riferita agli ultimi tre consuntivi disponibili. In caso di esercizio provvisorio è possibile fare riferimento ai dati di preconsuntivo dell'esercizio precedente. Nel 2016 sostituire la media degli accertamenti con gli accertamenti del 2015 stimati e la media degli incassi con gli incassi 2015 stimati (se disponibili, dati preconsuntivo). Nel 2017 sostituire la media triennale con quella biennale (per i dati 2016 fare riferimento a stime, o se disponibili, a dati di preconsuntivo). Le Autonomie speciali che adottano il DLgs 118/2011 a decorrere dal 2016 non elaborano l'indicatore nell'esercizio 2016.

**MONITORAGGIO DELLE RISULTANZE DEL SALDO DI FINANZA PUBBLICA AI SENSI DEL COMMA 469 DELL'ARTICOLO 1 DELLA LEGGE  
11/12/2016, N. 232 (LEGGE DI BILANCIO 2017)**

**CITTA' METROPOLITANE - PROVINCE - COMUNI**

**Sezione 1**

(migliaia di euro)

		Previsioni di competenza 2017 <sup>(1)</sup> (a)	Dati gestionali (stanziamenti FPV/accertamenti e impegni) al 01/01 <sup>(b)</sup>
A1) Fondo pluriennale vincolato di entrata per spese correnti (dal 2020 quota finanziata da entrate finali) <sup>(2)</sup>	(+)	17338	17338
A2) Fondo pluriennale vincolato di entrata in conto capitale al netto della quota finanziata da debito (dal 2020 quota finanziata da entrate finali) <sup>(2)</sup>	(+)	137	137
A3) Fondo pluriennale vincolato di entrata che finanzia gli impegni cancellati definitivamente dopo l'approvazione del rendiconto dell'anno precedente <sup>(2)</sup>	(-)	0	0
<b>A) Fondo pluriennale vincolato di entrata (A1 + A2 - A3)</b>	<b>(+)</b>	<b>17475</b>	<b>17475</b>
<b>B) Titolo 1 - Entrate correnti di natura tributaria, contributiva e perequativa</b>	<b>(+)</b>	<b>26921</b>	<b>0</b>
<b>C) Titolo 2 - Trasferimenti correnti validi ai fini dei saldi finanza pubblica</b>	<b>(+)</b>	<b>6701</b>	<b>646</b>
<b>D) Titolo 3 - Entrate extratributarie</b>	<b>(+)</b>	<b>4836</b>	<b>12</b>
<b>E) Titolo 4 - Entrate in c/capitale</b>	<b>(+)</b>	<b>69532</b>	<b>6656</b>
<b>F) Titolo 5 - Entrate da riduzione di attività finanziarie</b>	<b>(+)</b>	<b>0</b>	<b>0</b>
<b>G) SPAZI FINANZIARI ACQUISITI <sup>(3)</sup></b>	<b>(+)</b>	<b>0</b>	<b>0</b>
H1) Titolo 1 - Spese correnti al netto del fondo pluriennale vincolato	(+)	52394	2329
H2) Fondo pluriennale vincolato di parte corrente (dal 2020 quota finanziata da entrate finali) <sup>(2)</sup>	(+)	4	4
H3) Fondo crediti di dubbia esigibilità di parte corrente <sup>(4)</sup>	(-)	275	0
H4) Fondo contenzioso (destinato a confluire nel risultato di amministrazione) <sup>(5)</sup>	(-)	0	0
H5) Altri accantonamenti (destinati a confluire nel risultato di amministrazione) <sup>(5)</sup>	(-)	0	0
<b>H) Titolo 1 - Spese correnti valide ai fini dei saldi di finanza pubblica (H=H1+H2-H3-H4-H5)</b>	<b>(-)</b>	<b>52123</b>	<b>2333</b>
I1) Titolo 2 - Spese in c/ capitale al netto del fondo pluriennale vincolato	(+)	73172	6805
I2) Fondo pluriennale vincolato in c/capitale al netto delle quote finanziate da debito (dal 2020 quota finanziata da entrate finali) <sup>(2)</sup>	(+)	0	0
I3) Fondo crediti di dubbia esigibilità in c/capitale <sup>(4)</sup>	(-)	0	0
I4) Altri accantonamenti (destinati a confluire nel risultato di amministrazione) <sup>(5)</sup>	(-)	0	0
<b>I) Titolo 2 - Spese in c/capitale valide ai fini dei saldi di finanza pubblica (I=I1+I2-I3-I4)</b>	<b>(-)</b>	<b>73172</b>	<b>6805</b>
<b>L) Titolo 3 - Spese per incremento di attività finanziaria</b>	<b>(-)</b>	<b>0</b>	<b>0</b>
<b>M) SPAZI FINANZIARI CEDUTI <sup>(3)</sup></b>	<b>(-)</b>	<b>0</b>	<b>0</b>
<b>N) SALDO TRA ENTRATE E SPESE FINALI VALIDE AI FINI DEI SALDI DI FINANZA PUBBLICA (N=A+B++C+D+E+F+G-H-I-L-M)</b>		<b>170</b>	<b>15651</b>
<b>O) OBIETTIVO DI SALDO FINALE DI COMPETENZA 2017</b>		<b>0</b>	<b>0</b>
<b>P) DIFFERENZA TRA IL SALDO TRA ENTRATE E SPESE FINALI E OBIETTIVO DI SALDO FINALE DI COMPETENZA (N-O) <sup>(6)</sup></b>		<b>170</b>	<b>15651</b>



Sezione 2 RIDETERMINAZIONE OBIETTIVO DI SALDO FINALE DI COMPETENZA 2017 PER MANCATO UTILIZZO SPAZI ACQUISITI CON I PATTI DI SOLIDARIETA' 2017

(migliaia di euro)

RECUPERO SPAZI ACQUISITI NELL'ANNO 2017 E NON UTILIZZATI	Previsioni di competenza 2017 <sup>(1)</sup> (a)	Dati gestionali (stanziamenti FPV impegni) al 01/01 (b)
1) SPAZI FINANZIARI ACQUISITI con il Patto di "SOLIDARIETA' NAZIONALE VERTICALE" ai sensi dei commi 485 e segg., art. 1, legge n. 232/2016	0	0
2) IMPEGNI DI SPESA IN CONTO CAPITALE per investimenti assunti a valere sugli spazi acquisiti con il Patto di "SOLIDARIETA' NAZIONALE VERTICALE", ai sensi dei commi 485 e segg., art. 1, legge n. 232/2016.	0	0
2A) di cui Fondo pluriennale vincolato in c/capitale al netto della quota finanziata da debito	0	0
3) SPAZI FINANZIARI ACQUISITI con il Patto di "SOLIDARIETA' NAZIONALE VERTICALE" e NON UTILIZZATI per IMPEGNI DI SPESA IN CONTO CAPITALE per investimenti di cui ai commi 485 e segg., art. 1, legge n. 232/2016. (3 = 1 - 2)	0	0
4) SPAZI FINANZIARI ACQUISITI con le INTESE REGIONALI 2017, ai sensi dell'art. 2 del D.P.C.M. n. 21/2017.	0	0
5) IMPEGNI DI SPESA IN CONTO CAPITALE per investimenti assunti a valere sugli spazi acquisiti con le INTESE REGIONALI 2017, ai sensi dell'art. 2 del D.P.C.M. n. 21/2017.	0	0
5A) di cui Fondo pluriennale vincolato in c/capitale al netto della quota finanziata da debito	0	0
6) SPAZI FINANZIARI ACQUISITI con le INTESE REGIONALI 2017 e NON UTILIZZATI per IMPEGNI DI SPESA IN CONTO CAPITALE per investimenti ai sensi dell'art. 2 del D.P.C.M. n. 21/2017. (4 - 5)	0	0
7) SPAZI FINANZIARI ACQUISITI con il Patto di "SOLIDARIETA' NAZIONALE ORIZZONTALE", ai sensi dell'art. 4 del D.P.C.M. n. 21/2017.	0	0
8) IMPEGNI DI SPESA IN CONTO CAPITALE per investimenti assunti a valere sugli spazi acquisiti con il Patto di "SOLIDARIETA' NAZIONALE ORIZZONTALE", ai sensi dell'art. 4 del D.P.C.M. n. 21/2017.	0	0
8A) di cui Fondo pluriennale vincolato in c/capitale al netto della quota finanziata da debito	0	0
9) SPAZI FINANZIARI ACQUISITI con il Patto di "SOLIDARIETA' NAZIONALE ORIZZONTALE" e NON UTILIZZATI per IMPEGNI DI SPESA IN CONTO CAPITALE per investimenti, ai sensi dell'art. 4 del D.P.C.M. n. 21/2017. (7 - 8)	0	0
Q) OBIETTIVO DI SALDO FINALE DI COMPETENZA 2017 RIDETERMINATO a seguito del recupero degli spazi finanziari acquisiti nell'anno 2017 e NON utilizzati (Q = O + 3 + 6 + 9)	0	0
R) DIFFERENZA TRA IL SALDO TRA ENTRATE E SPESE FINALI E OBIETTIVO DI SALDO FINALE DI COMPETENZA RIDETERMINATO (R = N-Q) <sup>(6)</sup>	170	15651

1) Nella colonna a), in sede di monitoraggio al 30 giugno 2017 inserire i dati relativi alla previsione iniziale o, in caso di variazioni di bilancio approvate alla data del 30 giugno 2017, i dati relativi alla previsione assestata (comprendente le variazioni approvate alla data del 30 giugno 2017). In sede di monitoraggio al 31 dicembre 2017 inserire i dati relativi alla previsione definitiva (comprendente tutte le variazioni approvate nel corso dell'esercizio). Nella colonna b), in sede di monitoraggio al 30 giugno 2017 inserire i dati gestionali alla data del 30 giugno 2017. In sede di monitoraggio al 31 dicembre 2017 inserire i dati di preconsuntivo.

2) In sede di monitoraggio al 30 giugno 2017 inserire i dati relativi alla previsione iniziale o, in caso di variazioni di bilancio approvate alla data del 30 giugno 2017, i dati relativi alla previsione assestata (comprendente le variazioni approvate alla data del 30 giugno 2017). In sede di monitoraggio al 31 dicembre indicare l'importo di preconsuntivo.

3) Nelle voci G ed M sono riportati gli effetti complessivi derivanti dagli spazi finanziari acquisiti e/o ceduti a seguito della partecipazione ai patti di solidarietà degli anni precedenti, nonché della partecipazione ai patti nazionali e alle Intese regionali nel 2017. Gli importi sono inseriti automaticamente dal sistema, sia nella colonna (a) che nella colonna (b) e derivano dalla cella (v) del modello VAR/PATTI/2017 dell'ente, visualizzabile sull'applicativo web all'indirizzo " <http://pareggiobilancio.mef.gov.it>". In particolare, se il valore nella cella (v) è negativo, gli spazi finanziari complessivamente acquisiti (maggiore capacità di spesa) saranno riportati in valore assoluto nella corrispondente cella G del prospetto MONIT/17. Se il valore nella cella (v) è positivo, gli spazi finanziari complessivamente ceduti (minore capacità di spesa) saranno riportati nella corrispondente cella M del prospetto MONIT/17.

4) Al fine di garantire una corretta verifica dell'effettivo rispetto del saldo, compilare solo la voce relativa alla previsione (colonna a), indicando il fondo crediti di dubbia esigibilità al netto dell'eventuale quota finanziata dall'avanzo (iscritto in variazione a seguito dell'approvazione del rendiconto).

5) Compilare solo la voce relativa alla previsione (colonna a). I fondi di riserva e i fondi speciali non sono destinati a confluire nel risultato di amministrazione. Indicare solo i fondi non finanziati dall'avanzo.

6) Ai fini della verifica del rispetto dell'obiettivo di saldo finale di competenza rileva la sola situazione annuale (al 31 dicembre 2017) relativa ai dati gestionali di cui alla colonna b). A tal fine viene presa in considerazione solo ed esclusivamente la Differenza tra il Saldo tra Entrate e Spese finali valide ai fini dei saldi di finanza pubblica e l'Obiettivo di saldo finale di competenza, rideterminato a seguito dei recuperi degli spazi acquisiti con i patti nazionali e le Intese regionali nel 2017 e non utilizzati per le finalità sottese (vedi dettaglio nella Sezione 2 - cella R). In caso di differenza positiva o pari a 0, il pareggio è stato conseguito. In caso di differenza negativa, il pareggio non è stato conseguito.

# PROVINCIA DI TERAMO

## ORGANO DI REVISIONE ECONOMICO-FINANZIARIA

<b>Verbale n.</b> 78 <b>Data</b> 07/11/2017	<b>OGGETTO:</b> Parere al Documento Unico di Programmazione 2017 (art. 170, comma 1, d.Lgs. n. 267/2000)
--	---

L'anno 2017 il giorno 07 del mese di Novembre si è riunito presso la sede della Provincia di Teramo, in Via Giannina Milli, 2 il Collegio dei Revisori dell'Ente, nominato con deliberazione del Consiglio Provinciale n. 09 del 22.03.2016, nelle persone di:

rag. Luciano Rosini	Presidente
dott. Nino Di Furia	Revisore
dott. Alessandro Procida	Revisore

per esprimere il proprio parere sul *Documento Unico di Programmazione (DUP) – 2017 (art. 170, comma 1, d.Lgs. n. 267/2000) allegato al bilancio di previsione 2017 approvato con deliberazione del Presidente Provinciale n. 296 del 03/11/2017;*

\*\*\*\*\*

Richiamato l'art. 239, del d.Lgs. n. 267/2000, come modificato dall'articolo 3 del decreto legge 10 ottobre 2012, n. 174, il quale prevede :

- al comma 1, lettera b.1), che l'organo di revisione esprima un parere sugli strumenti di programmazione economico-finanziaria;
- al comma 1-bis), che nei pareri venga *“espresso un motivato giudizio di congruità, di coerenza e di attendibilità contabile delle previsioni di bilancio e dei programmi e progetti, anche tenuto conto dell'attestazione del responsabile del servizio finanziario ai sensi dell'articolo 153, delle variazioni rispetto all'anno precedente, dell'applicazione dei parametri di deficitarietà strutturale e di ogni altro elemento utile. Nei pareri sono suggerite all'organo consiliare le misure atte ad assicurare l'attendibilità delle impostazioni. I pareri sono obbligatori”*;

### Viste:

- la deliberazione del Presidente Provinciale n. 296 in data 03/11/2017, con la quale è stato deliberato il Documento Unico di Programmazione 2017 ai fini della presentazione al Consiglio Provinciale, ai sensi dell'art. 170, comma 1, del d.Lgs. n. 267/2000;
- la FAQ n. 10 rilasciata da Arconet in data 7 ottobre 2015;
- le indicazioni fornite dal Consiglio Nazionale dei Dottori Commercialisti ed Esperti Contabili (CNDCEC) in ordine al *Procedimento di approvazione del Dup e parere dell'organo di revisione.*



**Esaminato:**

- il Documento Unico di Programmazione dell'ente allegato al bilancio di previsione 2017 approvato con delibera del Presidente Provinciale n. 296 del 03/11/2017;
- **DATO ATTO CHE –**
- il Documento Unico di Programmazione (D.U.P.) 2016-2017-2018 è stato predisposto dal Presidente Provinciale secondo lo schema dettato dal Principio contabile applicato della programmazione (Allegato n.4/1 al D.Lgs. 118/2011);
- il suddetto documento ed in particolare, il contenuto di natura finanziaria ed economico-patrimoniale è coerente con il bilancio di previsione 2017 di cui il presente documento ne è parte integrate in quanto allegato.
- contiene i seguenti strumenti obbligatori di programmazione di settore:
  - 1) **Programma triennale lavori pubblici**
  - 2) **Programmazione del fabbisogno del personale**
  - 3) **Piano delle alienazioni e valorizzazioni immobiliari**

**Visti:**

- lo schema del bilancio di previsione finanziario 2017;
- il decreto legislativo 18 agosto 2000, n. 267;
- il decreto legislativo 23 giugno 2011, n. 118 ed in particolare il principio contabile all. 4/1 inerente la programmazione;
- lo Statuto Provinciale;
- il regolamento di comunale di contabilità;

Tutto ciò osservato

**ESPRIME**

- esprime, pertanto, parere favorevole sullo schema di Documento Unico di Programmazione (D.U.P) 2017.

Letto, approvato e sottoscritto.

**IL COLLEGIO DEI REVISORI**

rag. Luciano Rosini


Presidente

dott. Nino Di Furia

Revisore

dott. Alessandro Procida

Revisore



Provincia di TERAMO

**PARERE DELL'ORGANO DI REVISIONE**

SULLA PROPOSTA DI

**BILANCIO DI PREVISIONE 2017**

E DOCUMENTI ALLEGATI

*L'ORGANO DI REVISIONE*

*rag. Luciano Rosini*

*dott. Nino Di Furia*

*dott. Alessandro Procida*

Provincia di Teramo

L'ORGANO DI REVISIONE

Verbale n. 79 del 07/11/2017

PARERE SUL BILANCIO DI PREVISIONE 2017

Premesso che l'organo di revisione ha:

- esaminato la proposta di bilancio di previsione 2017, unitamente agli allegati di legge;
- visto il D.Lgs. 18 agosto 2000, n. 267 «Testo unico delle leggi sull'ordinamento degli enti locali» (TUEL);
- visto il D.Lgs. 118/2011 e la versione aggiornata dei principi contabili generali ed applicati pubblicati sul sito ARCONET- Armonizzazione contabile enti territoriali;

Presenta


l'allegata relazione quale parere sulla proposta di bilancio di previsione per l'esercizio, della Provincia di Teramo che forma parte integrante e sostanziale del presente verbale.

Teramo li 07 Novembre 2017

L'ORGANO DI REVISIONE


rag. Luciano Rosini

Presidente




dott. Nino Di Furia

Revisore



dott. Alessandro Procida

Revisore



## Sommario

PREMESSA E VERIFICHE PRELIMINARI.....	4
ACCERTAMENTI PRELIMINARI .....	5
VERIFICHE DEGLI EQUILIBRI.....	6
GESTIONE DELL'ESERCIZIO 2016 .....	6
BILANCIO DI PREVISIONE 2017-2019.....	7
1. Riepilogo generale entrate e spese per titoli .....	7
2. Previsioni di cassa .....	10
3. Verifica equilibrio corrente anni 2017-2019.....	12
4. Entrate e spese di carattere non ripetitivo .....	14
5. Verifica rispetto pareggio bilancio.....	15
6. La nota integrativa .....	16
VERIFICA COERENZA DELLE PREVISIONI .....	17
7. Verifica della coerenza interna .....	17
8. Verifica della coerenza esterna .....	18
VERIFICA ATTENDIBILITA' E CONGRUITA' DELLE PREVISIONI ANNO 2017-2019 .....	21
A) ENTRATE .....	21
B) SPESE .....	22
C) SPESE PER TITOLI E MACROAGGREGATI .....	26
Spese di personale.....	26
Spese per incarichi di collaborazione autonoma (art. 46 D.L. 25 giugno 2008, n. 112 – conv. nella Legge 133/2008) .....	27
Spese per acquisto beni e servizi.....	27
Fondo crediti di dubbia esigibilità (FCDE).....	28
Fondo di riserva di competenza .....	29
Fondi per spese potenziali.....	29
Fondo di riserva di cassa.....	29
ORGANISMI PARTECIPATI .....	29
SPESE IN CONTO CAPITALE.....	31
INDEBITAMENTO.....	32
OSSERVAZIONI E SUGGERIMENTI .....	33
CONCLUSIONI.....	35



**PREMESSA E VERIFICHE PRELIMINARI**

L'organo di revisione della Provincia di Teramo nominato con delibera consiliare n. 9 del 22/03/2016

Premesso che l'ente deve redigere il bilancio di previsione rispettando il titolo II del D.Lgs.267/2000 (TUEL), i principi contabili generali e applicati alla contabilità finanziaria, lo schema di bilancio di cui all' allegato 9 al D.Lgs.118/2011.

☐ ha ricevuto in data 03/11/2017 la proposta di delibera consigliare lo schema del bilancio di previsione per l'esercizio 2017, approvato dal Presidente Provinciale in data 03/11/2017 con delibera n. 296 completo dei seguenti allegati obbligatori indicati:

☐ nell'art.11, comma 3 del D.Lgs.118/2011:

- a) il prospetto esplicativo del risultato di amministrazione dell'esercizio 2016;
- b) il prospetto concernente la composizione, per missioni e programmi, del fondo pluriennale vincolato per ciascuno degli esercizi considerati nel bilancio di previsione;
- c) il prospetto concernente la composizione del Fondo Crediti di Dubbia Esigibilità per ciascuno degli esercizi considerati nel bilancio di previsione;
- d) il prospetto dimostrativo del rispetto dei vincoli di indebitamento;
- e) il prospetto delle spese previste per lo svolgimento delle funzioni delegate dalle regioni per ciascuno degli anni considerati nel bilancio di previsione;
- f) la nota integrativa redatta secondo le modalità previste dal comma 5 dell'art.11 del D.Lgs.118/2011;

☐ nel punto 9/3 del P.C. applicato allegato 4/1 al D.Lgs. n.118/2011 lettere g) ed h):

- g) il rendiconto di gestione e il bilancio consolidato deliberati e relativi al penultimo esercizio antecedente quello cui si riferisce il bilancio di previsione, se non integralmente pubblicati nel sito internet dell'ente locale;

☐ nell'art.172 del D.Lgs.18/8/2000 n.267:

- h) la tabella relativa ai parametri di riscontro della situazione di deficitarietà strutturale prevista dalle disposizioni vigenti in materia (D.M. 18/2/2013);
- i) il prospetto della concordanza tra bilancio di previsione e rispetto del saldo di finanza pubblica (pareggio di bilancio);

- nel D.M. del 9/12/2015, piano degli indicatori e dei risultati attesi di bilancio secondo gli schemi di cui all'allegato 1, del decreto;

☐ necessari per l'espressione del parere:

- j) il documento unico di programmazione (DUP) predisposto conformemente all'art.170 del D.Lgs.267/2000 dal Presidente Provinciale allegato sotto la lettera "A";
- k) il programma triennale dei lavori pubblici e l'elenco annuale dei lavori pubblici di cui all'articolo 128 del D.Lgs. 163/2006 contenuto nel DUP
- l) la delibera del Presidente della Provincia di destinazione della parte vincolata dei proventi per sanzioni alle norme del codice della strada;

- m) il piano triennale di contenimento delle spese di cui all'art. 2 commi 594 e 599 Legge 244/2007 contenuto nel DUP;
- n) il piano delle alienazioni e valorizzazioni immobiliari (art.58,comma 1 D.L.112/2008) contenuto nel DUP;
- o) i limiti massimi di spesa disposti dall'art. 1, commi 138, 146 e 147 della Legge 20/12/2012 n. 228;

e i seguenti documenti messi a disposizione:

- i documenti e prospetti previsti dallo statuto e dal regolamento di contabilità;
- prospetto analitico delle spese di personale previste in bilancio come individuate dal comma 557 dell'art.1 della Legge 296/2006;

- ☐ viste le disposizioni di Legge che regolano la finanza locale, in particolare il TUEL;
- ☐ visto lo statuto dell'ente, con particolare riferimento alle funzioni attribuite all'organo di revisione;
- ☐ visto lo Statuto ed il regolamento di contabilità;
- ☐ visti i regolamenti relativi ai tributi comunali;
- ☐ visto il parere espresso dal responsabile del servizio finanziario, ai sensi dell'art.153, comma 4 del D.Lgs. 267/2000, in data 03/11/2017 in merito alla veridicità delle previsioni di entrata e di compatibilità delle previsioni di spesa, avanzate dai vari servizi, iscritte nel bilancio di previsione 2017/2019;

ha effettuato le seguenti verifiche al fine di esprimere un motivato giudizio di coerenza, attendibilità e congruità contabile delle previsioni di bilancio e dei programmi e progetti, come richiesto dall'art. 239, comma 1, lettera b) del TUEL.

### **ACCERTAMENTI PRELIMINARI**

Essendo in esercizio provvisorio l'Ente ha trasmesso al Tesoriere l'elenco dei residui presunti alla data del 1° gennaio 2017 e gli stanziamenti di competenza 2017 del bilancio di previsione pluriennale 2016/2018 aggiornati alle variazioni deliberate nel corso dell'esercizio 2016, indicanti – per ciascuna missione, programma e titolo - gli impegni già assunti e l'importo del fondo pluriennale vincolato.



<b>VERIFICHE DEGLI EQUILIBRI</b>
----------------------------------

**GESTIONE DELL'ESERCIZIO 2016**

L'organo consiliare ha approvato con delibera n. 33 del 29/06/2017 la proposta di rendiconto per l'esercizio 2016.

Da tale rendiconto, come indicato nella relazione dell'organo di revisione formulata con verbale n. 66 in data 01/06/2017 risultavano le seguenti criticità:

- l'incidenza dei debiti fuori bilancio sulle entrate correnti è superiore al valore stabilito dai parametri di deficiarietà e risultano debiti fuori bilancio ancora in attesa di riconoscimento per l'importo di euro 1.204.254,76;
- indicatore annuale della tempestività dei pagamenti risulta elevato;
- mancata redazione dell'inventario dei beni mobili ed immobili art. 230 del TUEL
- presenza di residui attivi e passivi ultra-quinquennali e non movimentati;
- detenzioni di partecipazioni societarie non strettamente necessarie al perseguimento di finalità istituzionali;

La gestione dell'anno 2016:

- a) si è chiusa con un risultato di amministrazione al 31/12/2016 così distinto ai sensi dell'art.187 del TUEL:

	<b>31/12/2016</b>
Risultato di amministrazione (+/-)	14.182.530,62
di cui:	
a) Fondi vincolati	1.539.843,28
b) Fondi accantonati	7.701.649,99
c) Fondi destinati ad investimento	3.904.394,91
d) Fondi liberi	1.036.642,44
<b>TOTALE RISULTATO AMMINISTRAZIONE</b>	<b>14.182.530,62</b>

Dalle comunicazioni ricevute non risultano debiti fuori bilancio da riconoscere e finanziare.

La situazione di cassa dell'Ente al 31 dicembre degli ultimi tre esercizi presenta i seguenti risultati:

	<b>2014</b>	<b>2015</b>	<b>2016</b>
<b>Disponibilità</b>	11.864.037,35	10.819.820,30	15.876.408,80
<b>Di cui cassa vincolata</b>	0,00	10.819.820,30	9.736.506,18
<b>Anticipazioni non estinte al 31/12</b>	0,00	0,00	0,00

L'ente ha provveduto a determinare la giacenza di cassa vincolata al 1/1/2016, sulla base del principio applicato alla contabilità finanziaria allegato 4/2 al d.lgs.118/2011 e si è dotato di scritture contabili atte a determinare in ogni momento l'entità della stessa e a rendere possibile la conciliazione con la cassa vincolata del tesoriere.

<b>BILANCIO DI PREVISIONE 2017-2019</b>
---

L'Organo di revisione ha verificato che tutti i documenti contabili sono stati predisposti e redatti sulla base del sistema di codifica della contabilità armonizzata.

Il bilancio di previsione viene proposto nel rispetto del pareggio finanziario complessivo di competenza e nel rispetto degli equilibri di parte corrente e in conto capitale.

Le previsioni di competenza per gli anni 2017 confrontate con il rendiconto 2016 sono così formulate:

### 1. Riepilogo generale entrate e spese per titoli

RIEPILOGO GENERALE ENTRATE PER TITOLI					
TIT	DENOMINAZIONE	REND.2016	PREVISIONI 2017	PREVISIONI 2018	PREVISIO NI 2019
	Fondo pluriennale vincolato per spese correnti	3127828,71	17.337.512,97	3.500,00	
	Fondo pluriennale vincolato per spese in conto capitale	3453507,78	136.593,43		
	Utilizzo avanzo di Amministrazione		3.925.608,92		
	- di cui avanzo vincolato utilizzato anticipatamente				
1	Entrate correnti di natura tributaria, contributiva e perequativa	27.080.907,82	26.920.606,45		
2	Trasferimenti correnti	11.620.672,67	6.700.647,08		
3	Entrate extratributarie	11.607.192,15	4.836.388,53		
4	Entrate in conto capitale	41.506.409,48	69.532.334,02		
5	Entrate da riduzione di attività finanziarie	35.000,00			
6	Accensione prestiti	3.224.826,91			
7	Anticipazioni da istituto tesoriere/ cassiere				
9	Entrate per conto terzi e partite di giro	45.521.703,09	24.502.685,24		
	TOTALE	140.596.712,12	132.492.661,32	-	-
	TOTALE GENERALE DELLE ENTRATE	147.178.048,61	153.892.376,64	3.500,00	-



RIEPILOGO GENERALE DELLE SPESE PER TITOLI						
TITOLO	DENOMINAZIONE		RENDICONTO 2016	PREVISIONI 2017	PREVISIONI 2018	PREVISIONI 2019
1	DISAVANZO DI AMMINISTRAZIONE			0,00	0,00	0,00
	SPESE CORRENTI	previsione di competenza	28659494,26	52397560,84	3500	0,00
		di cui già impegnato		0,00	0,00	0,00
		di cui fondo pluriennale vincolato	17337512,97	3500	(0,00)	(0,00)
2	SPESE IN CONTO CAPITALE	previsione di competenza	42906958,09	73172308,69	0	0,00
		di cui già impegnato		0,00	0,00	0,00
		di cui fondo pluriennale vincolato	136593,43	0,00	(0,00)	(0,00)
3	SPESE PER INCREMENTO DI ATTIVITA' FINANZIARIE	previsione di competenza	133768	0,00	0,00	0,00
		di cui già impegnato		0,00	0,00	0,00
		di cui fondo pluriennale vincolato	(0,00)	0,00	(0,00)	(0,00)
4	RIMBORSO DI PRESTITI	previsione di competenza	8692044,75	3819821,87	0,00	0,00
		di cui già impegnato		0,00	0,00	0,00
		di cui fondo pluriennale vincolato	(0,00)	0,00	(0,00)	(0,00)
5	CHIUSURA ANTICIPAZIONI DA ISTITUTO TESORIERE/ CASSIERE	previsione di competenza	0,00	0,00	0,00	0,00
		di cui già impegnato		0,00	0,00	0,00
		di cui fondo pluriennale vincolato	(0,00)	0,00	(0,00)	(0,00)
7	SPESE PER CONTO TERZI E PARTITE DI GIRO	previsione di competenza	45521703,09	24502685,24	0,00	0,00
		di cui già impegnato		0,00	0,00	0,00
		di cui fondo pluriennale vincolato	(0,00)	0,00	(0,00)	(0,00)
TOTALE TITOLI		previsione di competenza	125913968,19	153892376,64	3500,00	0,00
		di cui già impegnato		0,00	0,00	0,00
		di cui fondo pluriennale vincolato	17474106,40	3500,00	0,00	0,00
TOTALE GENERALE DELLE SPESE		previsione di competenza	125913968,19	153892376,64	3500,00	0,00
		di cui già impegnato*		0,00	0,00	0,00
		di cui fondo pluriennale vincolato	17474106,40	3500,00	0,00	0,00

Le previsioni di competenza rispettano il principio generale n.16 e rappresentano le entrate e le spese che si prevede saranno esigibili in ciascuno degli esercizi considerati anche se l'obbligazione giuridica è sorta in esercizi precedenti.

Ai sensi del comma 756 della legge 208/2015 la Provincia ha predisposto il bilancio di previsione autorizzatorio solamente per l'annualità 2017 mentre per l'annualità 2018 ha indicato al solo valore conoscitivo alcune voci dell'entrata e della spesa relative alle reiscrizioni, non compilata l'annualità 2019.-

### 1.1 Disavanzo o avanzo tecnico

Il totale generale delle spese previste pareggiano con il totale generale delle entrate pertanto non viene generato nè avanzo tecnico e né disavanzo.

### 1.2 Fondo pluriennale vincolato (FPV)

Il Fondo pluriennale vincolato indica le spese che si prevede di impegnare nell'esercizio con imputazione agli esercizi successivi, o già impegnate negli esercizi precedenti con imputazione agli esercizi successivi, la cui copertura è costituita da entrate che si prevede di accertare nel corso dell'esercizio, o da entrate già accertate negli esercizi precedenti e iscritte nel fondo pluriennale previsto tra le entrate.

Il Fondo garantisce la copertura di spese imputate agli esercizi successivi a quello in corso, in cui il Fondo si è generato che nasce dall'esigenza di applicare il principio della competenza finanziaria di cui all'allegato 4/2 al D.Lgs.118/2011 e rendere evidente la distanza temporale intercorrente tra l'acquisizione dei finanziamenti e l'effettivo impiego di tali risorse.

L'organo di revisione ha verificato con la tecnica del campionamento:

- a) la fonte di finanziamento del FPV di parte corrente e di parte capitale;
- b) la sussistenza dell'accertamento di entrata relativo a obbligazioni attive scadute ed esigibili che contribuiscono alla formazione del FPV;
- c) la costituzione del FPV in presenza di obbligazioni giuridiche passive perfezionate;
- d) la corretta applicazione dell'art.183, comma 3 del TUEL in ordine al FPV riferito ai lavori pubblici;
- e) la formulazione di adeguati cronoprogrammi di spesa in ordine alla reimputazione di residui passivi coperti dal FPV;
- f) l'esigibilità dei residui passivi coperti da FPV negli esercizi di riferimento.

In particolare l'entità del fondo pluriennale vincolato iscritta nel titolo secondo è coerente con i crono-programmi di spesa indicati nel programma triennale dei lavori pubblici ed in altri atti di impegno.

Le fonti di finanziamento del Fondo pluriennale vincolato iscritto nel bilancio per l'esercizio 2017 sono le seguenti:

Fonti di finanziamento	Importo
entrata corrente vincolata a...	17.337.512,97
entrata corrente vincolata a...	
entrata in conto capitale	136.593,43
assunzione prestiti/indebitamento	
altre risorse ( da specificare)	
TOTALE	17.474.106,40



**2. Previsioni di cassa**

RIEPILOGO GENERALE ENTRATE PER TITOLI		
		PREVISIONI ANNO 2017
	Fondo di Cassa all'1/1/esercizio di riferimento	15.876.408,80
<b>TITOLI</b>		
	<i>Entrate correnti di natura tributaria, contributiva e perequativa</i>	
1		46.980.281,29
2	<i>Trasferimenti correnti</i>	17.737.253,06
3	<i>Entrate extratributarie</i>	18.629.782,78
4	<i>Entrate in conto capitale</i>	103.514.299,73
5	<i>Entrate da riduzione di attività finanziarie</i>	35.000,00
6	<i>Accensione prestiti</i>	3.299.700,74
7	<i>Anticipazioni da istituto tesoriere/cassiere</i>	
9	<i>Entrate per conto terzi e partite di giro</i>	24.595.438,48
	<b>TOTALE TITOLI</b>	<b>214.791.756,08</b>
	<b>TOTALE GENERALE DELLE ENTRATE</b>	<b>230.668.164,88</b>

RIEPILOGO GENERALE DELLE SPESE PER TITOLI		
TITOLI		PREVISIONI ANNO 2017
1	<i>Spese correnti</i>	70.747.712,45
2	<i>Spese in conto capitale</i>	120.854.898,78
3	<i>Spese per incremento attività finanziarie</i>	127.768,00
4	<i>Rimborso di prestiti</i>	3.819.821,87
5	<i>Chiusura anticipazioni di istituto tesoriere/cassiere</i>	
7	<i>Spese per conto terzi e partite di giro</i>	25.240.988,85
	<b>TOTALE TITOLI</b>	<b>220.791.189,95</b>
	<b>SALDO DI CASSA</b>	<b>9.876.974,93</b>

Gli stanziamenti di cassa comprendono le previsioni di riscossioni e pagamenti in conto competenza e in conto residui e sono elaborate in considerazione dei presumibili ritardi nella riscossione e nei pagamenti delle obbligazioni già esigibili nonché delle minori riscossioni per effetto delle riduzioni/esenzioni derivanti dal baratto amministrativo.

Il saldo di cassa non negativo assicura il rispetto del comma dell'[art. 162 del TUEL](#);

L'organo di revisione ha verificato che la previsione di cassa è stata calcolata tenendo conto di quanto mediamente è stato riscosso negli ultimi esercizi.

L'organo di revisione rammenta che i singoli dirigenti o responsabili di servizi devono partecipare alle proposte di previsione autorizzatorie di cassa anche ai fini dell'accertamento preventivo di compatibilità di cui all'[art. 183, comma 8, del TUEL](#).

Il fondo iniziale di cassa comprende la cassa vincolata per euro 9.736.506,18

La differenza fra residui più previsione di competenza e previsione di cassa è dimostrata nel seguente prospetto:

TITOLI		RES DUI	PREV. COMP.	TOTALE	PREV. CASSA
	Fondo di Cassa all'1/1/ esercizio di riferimento		15.876.408,80	15.876.408,80	
				-	
1	Entrate correnti di natura tributaria, contrib. e	20.059.674,84	26.920.606,45	46.980.281,29	46.980.281,29
2	Trasferimenti correnti	11.036.605,98	6.700.647,08	17.737.253,06	17.737.253,06
3	Entrate extratributarie	13.793.394,25	4.836.388,53	18.629.782,78	18.629.782,78
4	Entrate in conto capitale	33.981.965,71	69.532.334,02	103.514.299,73	103.514.299,73
5	Entrate da riduzione di attività finanziarie	35.000,00	-	35.000,00	35.000,00
6	Accensione prestiti	3.299.700,74	-	3.299.700,74	3.299.700,74
7	Anticipazioni da istituto tesoriere/ cassiere			-	
9	Entrate per conto terzi e partite di giro	92.753,24	24.502.685,24	24.595.438,48	24.595.438,48
TOTALE GENERALE DELLE ENTRATE		82.299.094,76	148.369.070,12	230.668.164,88	214.791.756,08
1	Spese correnti	17.970.204,84	52.397.560,84	70.367.765,68	70.747.712,45
2	Spese in conto capitale	47.682.590,09	73.172.308,69	120.854.898,78	120.854.898,78
3	Spese per incremento attività finanziarie	127.768,00		127.768,00	127.768,00
4	Rimborso di prestiti		3.819.821,87	3.819.821,87	3.819.821,87
5	Chiusura anticipazioni di istituto tesoriere/ cassiere			-	
7	Spese per conto terzi e partite di giro	738.303,61	24.502.685,24	25.240.988,85	25.240.988,85
TOTALE GENERALE DELLE SPESE		66.518.866,54	153.892.376,64	220.411.243,18	220.791.189,95
SALDO DI CASSA		15.780.228,22	- 5.523.306,52	10.256.921,70	- 5.999.433,87

### 3. Verifica equilibrio corrente anni 2017-2019

Gli equilibri richiesti dal comma 6 dell'art.162 del TUEL sono così assicurati:

BILANCIO DI PREVISIONE				
EQUILIBRI DI BILANCIO PARTE CORRENTE				
EQUILIBRIO ECONOMICO-FINANZIARIO		COMPETENZA ANNO 2017	COMPETENZA ANNO 2018	COMPETENZA ANNO 2019
A) Fondo pluriennale vincolato di entrata per spese correnti	(+)	17.337.512,97	3.500,00	
AA) Recupero di avanzo di amministrazione esercizio precedente	(-)			
B) Entrate Titoli 1.00 - 2.00 - 3.00	(+)	38.457.642,06		
di cui per estinzione anticipata di prestiti				
di cui per accensione di prestiti				
di cui per rimborso di prestiti				
di cui per rimborso di prestiti da amministrazioni pubbliche	(+)			
D) Spese Titolo 1.00 - Spese correnti	(-)	52.397.560,84	3.500,00	
di cui:				
- fondo pluriennale vincolato		3.500,00		
- fondo crediti di dubbia esigibilità		275.261,11		
E) Spese Titolo 2.04 - Altri trasferimenti in conto capitale	(-)			
F) Spese Titolo 4.00 - Quote di capitale amm.to dei mutui e prestiti obbligazionari	(-)	3.819.821,87		
di cui per estinzione anticipata di prestiti				
G) Somma finale (G=A-AA+B+C-D-E-F)	-	422.227,68	-	-
ALTRE POSTE DIFFERENZIALI, PERCEZIONI PREVISTE DA NORME DI LEGGE CHE HANNO EFFETTO SULL'EQUILIBRIO EX ARTICOLO 162, COMMA 6, DEL TESTO UNICO DELLE LEGGI SULL'ORDINAMENTO DEGLI ENTI LOCALI				
H) Utilizzo avanzo di amministrazione per spese correnti (**)	(+)	182.227,68	-	-
di cui per estinzione anticipata di prestiti				
I) Entrate di parte capitale destinate a spese correnti in base a specifiche disposizioni di legge	(+)	360.000,00	-	-
di cui per estinzione anticipata di prestiti				
L) Entrate di parte corrente destinate a spese di investimento in base a specifiche disposizioni di legge	(-)	120.000,00	-	-
M) Entrate da accensione di prestiti destinate a estinzione anticipata dei prestiti	(+)			
EQUILIBRIO DI PARTE CORRENTE (***) O=G+H+I-L+M	-	0,00	-	-
Q) Si tratta delle entrate in conto capitale relative ai soli contributi agli investimenti destinati al rimborso prestiti corrispondenti alla voce del piano dei conti finanziario con codifica E.4.02.06.00.000.				
E) Si tratta delle spese del titolo 2 per trasferimenti in conto capitale corrispondenti alla voce del piano dei conti finanziario con codifica U.2.04.00.00.000.				



**BILANCIO DI PREVISIONE**  
EQUILIBRI DI BILANCIO PARTE CAPITALE E FINALE

EQUILIBRIO ECONOMICO-FINANZIARIO		COMPETENZA ANNO 2017	COMPETENZA ANNO 2018	COMPETENZA ANNO 2019
P) Utilizzo avanzo di amministrazione per spese di investimento	(+)	3.743.381,24	-	-
Q) Fondo pluriennale vincolato di entrata per spese in conto capitale	(+)	136.593,43	-	-
R) Entrate Titoli 4.00-5.00-6.00	(+)	69.532.334,02	-	-
Q) Entrate Titolo 4.02.06 - Contributi agli investimenti direttamente destinati al rimborso dei prestiti da amministrazioni pubbliche	(-)			
I) Entrate di parte capitale destinate a spese correnti in base a specifiche disposizioni di legge	(-)	360.000,00		
S1) Entrate Titolo 5.02 per Riscossione crediti di breve termine	(-)			
S2) Entrate Titolo 5.03 per Riscossione crediti di medio-lungo termine	(-)			
T) Entrate Titolo 5.04 relative a Altre entrate per riduzioni di attività finanziaria	(-)			
L) Entrate di parte corrente destinate a spese di investimento in base a specifiche disposizioni di legge	(+)	120.000,00		
U) Spese Titolo 2.00 - Spese in conto capitale	(-)	73.172.308,69		
di cui fondo pluriennale vincolato di spesa		-		
V) Spese Titolo 3.01 per Acquisizioni di attività finanziarie	(-)	-		
E) Spese Titolo 2.04 - Altri trasferimenti in conto capitale	(+)	-	-	-
EQUILIBRIO DI PARTECAPITALE Z = P+Q+R-C1-S1-S2-T+L-U-V+E		-	-	-
S1) Entrate Titolo 5.02 per Riscossione crediti di breve termine	(+)	-	-	-
S2) Entrate Titolo 5.03 per Riscossione crediti di medio-lungo termine	(+)			
T) Entrate Titolo 5.04 relative a Altre entrate per riduzioni di attività finanziaria	(+)			
X1) Spese Titolo 3.02 per Concessione crediti di breve termine	(-)			
X2) Spese Titolo 3.03 per Concessione crediti di medio-lungo termine	(-)			
Y) Spese Titolo 3.04 per Altre spese per acquisizioni di att. finanziarie	(-)	-	-	-
EQUILIBRIO FINALE W = O+Z+S1+S2+T-X1-X2-Y		-	-	-
S1) Si tratta delle entrate del titolo 5 limitatamente alle riscossione crediti di breve termine corrispondenti alla voce del piano dei conti finanziario con codifica E.5.02.00.00.000.				
S2) Si tratta delle entrate del titolo 5 limitatamente alle riscossione crediti di medio-lungo termine corrispondenti alla voce del piano dei conti finanziario con codifica E.5.03.00.00.000.				
T) Si tratta delle entrate del titolo 5 limitatamente alle altre entrate per riduzione di attività finanziarie corrispondenti alla voce del piano dei conti finanziario con codifica E.5.04.00.00.000.				
X1) Si tratta delle spese del titolo 3 limitatamente alle concessione crediti di breve termine corrispondenti alla voce del piano dei conti finanziario con codifica U.3.02.00.00.000.				
X2) Si tratta delle spese del titolo 3 limitatamente alle concessione crediti di medio-lungo termine corrispondenti alla voce del piano dei conti finanziario con codifica U.3.03.00.00.000.				
Y) Si tratta delle spese del titolo 3 limitatamente alle altre spese per incremento di attività finanziarie corrispondenti alla voce del piano dei conti finanziario con codifica U.3.04.00.00.000.				

Il collegio rileva che gli equilibri di bilancio 2016 vengono garantiti solo a seguito dell'applicazione dell'avanzo di amministrazione vincolato per € 182.227,68 per la parte corrente e per € 3.743.381,24 alla parte capitale.-

#### 4. Entrate e spese di carattere non ripetitivo

L'articolo 25, comma 1, lettera b) della legge 31/12/2009, n.196 e il punto 9.11.3 del principio contabile applicato 4/2 distinguono le entrate ricorrenti da quelle non ricorrenti, a seconda che si riferiscano a proventi la cui acquisizione sia prevista a regime ovvero limitata a uno o più esercizi.

*E' definita "a regime" un'entrata che si presenta con continuità in almeno 5 esercizi, per importi costanti nel tempo.*

*Tutti i trasferimenti in conto capitale sono non ricorrenti a meno che non siano espressamente definiti "continuativi" dal provvedimento o dalla norma che ne autorizza l'erogazione.*

*E' opportuno includere tra le entrate "non ricorrenti" anche le entrate presenti "a regime" nei bilanci dell'ente, quando presentano importi superiori alla media riscontrata nei cinque esercizi precedenti.*

*In questo caso le entrate devono essere considerate ricorrenti fino a quando superano tale importo e devono essere invece considerate non ricorrenti quando tale importo viene superato.*

*Le entrate da concessioni pluriennali che non garantiscono accertamenti costanti negli esercizi e costituiscono entrate straordinarie non ricorrenti sono destinate al finanziamento di interventi di investimento. (vedi punto 3.10 del principio contabile applicato 4/2)*

Nel bilancio sono previste nei primi tre titoli le seguenti entrate e nel titolo I le seguenti spese non ricorrenti (indicare solo l'importo che, come riportato nel commento, supera la media dei cinque anni precedenti).

Entrate non ricorrenti destinate a spesa corrente	Anno 2017	Anno 2018	Anno 2019
contributo per permesso di costruire			
contributo sanatoria abusi edilizi e sanzioni			
recupero evasione tributaria (parte eccedente)			
canoni per concessioni pluriennali			
sanzioni codice della strada (parte eccedente)			
altre da specificare: contributi statali e regionali	1.771.269,00		
TOTALE	1.771.269,00	0,00	0,00

Spese del titolo 1° non ricorrenti	Anno 2017	Anno 2018	Anno 2019
consultazione elettorali e referendarie locali			
spese per eventi calamitosi			
sentenze esecutive e atti equiparati			
ripiano disavanzi organismi partecipati			
penale estinzione anticipata prestiti			
altre da spec.: esercizio funzioni non fondamentali	1516269,00		
TOTALE	1516269,00	0,00	0,00



**5. Verifica rispetto pareggio bilancio**

Il pareggio di bilancio richiesto dall'art.9 della legge 243/2012 è così assicurato:

ENTRATE	Anno 2017	Anno 2018	Anno 2019
Fondo pluriennale vincolato	17.474.106,40	3.500,00	
Titolo 1	26.920.606,45		
Titolo 2	6.700.647,08		
Titolo 3	4.836.388,53		
Titolo 4	69.532.334,02		
Titolo 5			
Totale entrate finali	125.464.082,48	3.500,00	0,00

SPESE	Anno 2017	Anno 2018	Anno 2019
Titolo 1	52.397.560,84	3.500,00	
Titolo 2	73.172.308,69		
Titolo 3			
Totale spese finali	125.569.869,53	3.500,00	0,00
Differenza	-105.787,05	0,00	0,00

## 6. La nota integrativa

La nota integrativa allegata al bilancio di previsione indica come disposto dal comma 5 dell'art.11 del D.Lgs. 23/6/2011 n.118 tutte le seguenti informazioni:

- a) i criteri di valutazione adottati per la formulazione delle previsioni, con particolare riferimento agli stanziamenti riguardanti gli accantonamenti per le spese potenziali e al fondo crediti di dubbia esigibilità, dando illustrazione dei crediti per i quali non è previsto l'accantonamento a tale fondo;
- b) l'elenco analitico delle quote vincolate e accantonate del risultato di amministrazione presunto al 31 dicembre dell'esercizio precedente, distinguendo i vincoli derivanti dalla legge e dai principi contabili, dai trasferimenti, da mutui e altri finanziamenti, vincoli formalmente attribuiti dall'ente;
- c) l'elenco analitico degli utilizzi delle quote vincolate e accantonate del risultato di amministrazione presunto, distinguendo i vincoli derivanti dalla legge e dai principi contabili, dai trasferimenti, da mutui e altri finanziamenti, vincoli formalmente attribuiti dall'ente;
- d) l'elenco degli interventi programmati per spese di investimento finanziati col ricorso al debito e con le risorse disponibili;
- e) nel caso in cui gli stanziamenti riguardanti il fondo pluriennale vincolato comprendono anche investimenti ancora in corso di definizione, le cause che non hanno reso possibile porre in essere la programmazione necessaria alla definizione dei relativi cronoprogrammi;
- f) l'elenco delle garanzie principali o sussidiarie prestate dall'ente a favore di enti e di altri soggetti ai sensi delle leggi vigenti;
- g) gli oneri e gli impegni finanziari stimati e stanziati in bilancio, derivanti da contratti relativi a strumenti finanziari derivati o da contratti di finanziamento che includono una componente derivata;
- h) l'elenco dei propri enti ed organismi strumentali, precisando che i relativi bilanci consuntivi sono consultabili nel proprio sito internet fermo restando quanto previsto per gli enti locali dall'art. 172, comma 1, lettera a) del Tuel;
- i) l'elenco delle partecipazioni possedute con l'indicazione della relativa quota percentuale;
- j) altre informazioni riguardanti le previsioni, richieste dalla legge o necessarie per l'interpretazione del bilancio.



**VERIFICA COERENZA DELLE PREVISIONI****7. Verifica della coerenza interna**

L'organo di revisione ritiene che le previsioni per gli anni 2017-2019 siano coerenti con gli strumenti di programmazione di mandato, con il documento unico di programmazione e con gli atti di programmazione di settore.

**7.1. Verifica contenuto informativo ed illustrativo del documento unico di programmazione DUP**

Il Documento Unico di Programmazione (DUP), è stato predisposto dal Presidente secondo lo schema dettato dal Principio contabile applicato alla programmazione (Allegato n. 4/1 al D.Lgs. 118/2011).

Sul DUP l'organo di revisione ha espresso parere con verbali n. 78 del 07/11/2017 attestando la sua coerenza, attendibilità e congruità.

**7.2. il Dup contiene i seguenti strumenti obbligatori di programmazione di settore che sono coerenti con le previsioni di bilancio****7.2.1. Programma triennale lavori pubblici**

Il programma triennale ed elenco annuale dei lavori pubblici di cui all'art. 128 del D.Lgs. 163/2006, è stato redatto conformemente alle indicazioni e agli schemi di cui al DM 11/11/2011 del Ministero delle infrastrutture e dei trasporti.

Nello stesso sono indicati:

- a) i lavori di singolo importo superiore a 100.000 euro;
- b) le priorità e le azioni da intraprendere come richiesto dall'art. 128 del D.Lgs. 163/2006, considerando comunque prioritari i lavori di manutenzione, recupero patrimonio, completamento lavori, progetti esecutivi approvati, interventi con possibilità di finanziamento privato maggioritario;
- c) la stima, nell'elenco annuale, dei tempi di esecuzione;
- d) la stima dei fabbisogni espressi in termini sia di competenza, sia di cassa, al fine del relativo finanziamento in coerenza con i vincoli di finanza pubblica.

Per gli interventi contenuti nell'elenco annuale d'importo superiore a 1.000.000 di euro, ad eccezione degli interventi di manutenzione, la giunta ha provveduto all'approvazione dei progetti preliminari e per quelli di importo inferiore ha approvato uno studio di fattibilità. Per i lavori inclusi nell'elenco annuale è stata perfezionata la conformità urbanistica ed ambientale.

Gli importi inclusi nello schema relativi ad interventi con onere a carico dell'ente trovano riferimento nel bilancio di previsione 2017-2019 ed il crono programma dei pagamenti è compatibile con le previsioni di pagamenti del titolo II indicate nel bilancio di cassa.

Il programma, dopo la sua approvazione consiliare, dovrà essere trasmesso all'Osservatorio dei lavori pubblici.

**7.2.2. Programmazione del fabbisogno del personale**

La programmazione del fabbisogno di personale prevista dall'art.39, comma 1 della Legge 449/1997 e dall'art.6 del D.Lgs. 165/2001 non è stata approvata con specifico atto perché, ai sensi dell'articolo 1, comma 220, della Legge 190/2014, le Province non possono procedere ad assunzioni di qualsivoglia natura e tipologia di contratto.



### 7.2.3. Piano delle alienazioni e valorizzazioni immobiliari ex art. 58, comma 1 della legge 133/2008

## 8. Verifica della coerenza esterna

### 8.1. Saldo di finanza pubblica

Come disposto dalla legge di bilancio 2017 i comuni, le province, le città metropolitane e le province autonome di Trento e Bolzano, devono allegare al bilancio di previsione un prospetto dimostrativo delle previsioni di competenza triennale rilevanti ai fini della verifica del rispetto del saldo di finanza pubblica.

Il saldo quale differenza fra entrate finali e spese finali come eventualmente modificato ai sensi del patto regionale orizzontale e patto nazionale orizzontale, deve essere non negativo.

Per gli anni 2017-2019 nelle entrate e nelle spese finali in termini di competenza è considerato il FPV di entrata e di spesa, al netto della quota riveniente dal ricorso all'indebitamento.

Pertanto la previsione di bilancio 2017/2019 e le successive variazioni devono garantire il rispetto del saldo obiettivo.

In caso di mancato conseguimento del saldo, nell'anno successivo a quello dell'inadempienza:

a) l'ente locale è assoggettato ad una riduzione del fondo sperimentale di riequilibrio o del fondo di solidarietà comunale in misura pari all'importo corrispondente allo scostamento registrato. Le province della Regione siciliana e della Regione Sardegna sono assoggettate alla riduzione dei trasferimenti erariali nella misura indicata al primo periodo. Gli enti locali delle regioni Friuli Venezia Giulia e Valle d'Aosta e delle province autonome di Trento e di Bolzano sono assoggettati ad una riduzione dei trasferimenti correnti erogati dalle medesime regioni o province autonome in misura pari all'importo corrispondente allo scostamento registrato. Le riduzioni assicurano il recupero di cui all'articolo 9, comma 2 della legge 243/2012 e sono applicate nel triennio successivo a quello di inadempienza in quote costanti. In caso di incapienza, per uno o più anni nel triennio di riferimento, gli enti locali sono tenuti a versare all'entrata del bilancio dello Stato le somme residue di ciascuna quota annuale, entro l'anno di competenza delle medesime quote presso la competente sezione di tesoreria provinciale dello Stato, al Capo X dell'entrata del bilancio dello Stato, al capitolo 3509, articolo 2. In caso di mancato versamento delle predette somme residue nell'anno successivo a quello dell'inadempienza, il recupero è operato con le procedure di cui ai commi 128 e 129 dell'articolo 1 della legge 24 dicembre 2012, n. 228;

b) nel triennio successivo la regione o la provincia autonoma è tenuta ad effettuare un versamento all'entrata del bilancio dello Stato, di importo corrispondente a un terzo dello scostamento registrato, che assicura il recupero di cui all'art. 9 comma 2 della legge 243/2012. Il versamento è effettuato entro il 31 maggio di ciascun anno del triennio successivo a quello di inadempienza. In caso di mancato versamento si procede al recupero di detto scostamento a valere sulle giacenze depositate a qualsiasi titolo nei conti aperti presso la tesoreria statale;

c) nell'anno successivo a quello di inadempienza l'ente non può impegnare spese correnti, per le regioni al netto delle spese per la sanità, in misura superiore all'importo dei corrispondenti impegni dell'anno precedente ridotti dell'1%. La sanzione si applica con riferimento agli impegni riguardanti le funzioni esercitate in entrambi gli esercizi. A tal fine, l'importo degli impegni correnti dell'anno precedente a quello dell'anno in cui si applica la sanzione sono determinati al netto di quelli connessi a funzioni non esercitate in entrambi gli esercizi, nonché al netto degli impegni relativi ai versamenti al bilancio dello Stato effettuati come contributo alla finanza pubblica;

d) nell'anno successivo a quello di inadempienza l'ente non può ricorrere all'indebitamento per gli investimenti. Per le regioni e le province autonome di Trento e Bolzano, restano esclusi i mutui già autorizzati e non ancora contratti. I mutui e i prestiti obbligazionari posti in essere con istituzioni creditizie o finanziarie per il finanziamento degli investimenti o le aperture di linee di credito devono essere corredati da apposita attestazione da cui risulti il rispetto del saldo. L'istituto finanziatore o l'intermediario finanziario non può procedere al finanziamento o al collocamento del prestito in assenza della predetta attestazione;

e) nell'anno successivo a quello di inadempienza l'ente non può procedere ad assunzioni di personale a qualsiasi titolo, con qualsivoglia tipologia contrattuale, compresi i rapporti di collaborazione coordinata e continuativa e di somministrazione, anche con riferimento ai processi di stabilizzazione in atto. E' fatto altresì divieto agli enti di stipulare contratti di servizio con soggetti privati che si configurino come elusivi della presente disposizione. Le regioni, le città metropolitane e i comuni possono comunque procedere ad assunzioni di personale a tempo determinato, con contratti di durata massima fino al 31 dicembre del medesimo esercizio, necessari a garantire l'esercizio delle funzioni di protezione civile, di polizia locale, di istruzione pubblica e del settore sociale nel rispetto dei limiti di spesa di cui al primo periodo del comma 28 dell'art.9 del D.L. 31/5/2010 n.78;

f) nell'anno successivo a quello di inadempienza il presidente, il sindaco e i componenti della giunta in carica nell'esercizio in cui è avvenuta la violazione, sono tenuti a versare al bilancio dell'ente il 30% delle indennità di funzione e dei gettoni di presenza spettanti nell'esercizio della violazione.

Dalla verifica della coerenza delle previsioni con l'obiettivo di saldo risulta un saldo non negativo così determinato:



**BILANCIO DI PREVISIONE (Allegato 9)**  
**PROSPETTO VERIFICA RISPETTO DEI VINCOLI DI FINANZA PUBBLICA**

EQUILIBRIO DI BILANCIO DI CUI ALL'ART. 9 DELLA LEGGE N. 243/2012		ANNO 2017	ANNO 2018	ANNO 2019
A1) Fondo pluriennale vincolato di entrata per spese correnti (dal 2020 quota finanziata da entrate finali)	(+)	17337512,97	3500,00	0,00
A2) Fondo pluriennale vincolato di entrata in conto capitale al netto delle quote finanziate da debito (dal 2020 quota finanziata da entrate finali)	(+)	136593,43	0,00	0,00
A3) Fondo pluriennale vincolato di entrata per partite finanziarie (dal 2020 quota finanziata da entrate finali)	(+)	0,00	0,00	0,00
<b>A) Fondo pluriennale vincolato di entrata (A1 + A2 + A3)</b>	<b>(+)</b>	<b>17474106,40</b>	<b>3500,00</b>	<b>0,00</b>
<b>B) Titolo 1 - Entrate correnti di natura tributaria, contributiva e perequativa</b>	<b>(+)</b>	<b>26920606,45</b>	<b>0,00</b>	<b>0,00</b>
<b>C) Titolo 2 - Trasferimenti correnti validi ai fini dei saldi finanza pubblica</b>	<b>(+)</b>	<b>6700647,08</b>	<b>0,00</b>	<b>0,00</b>
<b>D) Titolo 3 - Entrate extratributarie</b>	<b>(+)</b>	<b>4836388,53</b>	<b>0,00</b>	<b>0,00</b>
<b>E) Titolo 4 - Entrate in c/capitale</b>	<b>(+)</b>	<b>69532334,02</b>	<b>0,00</b>	<b>0,00</b>
<b>F) Titolo 5 - Entrate da riduzione di attività finanziarie</b>	<b>(+)</b>	<b>0,00</b>	<b>0,00</b>	<b>0,00</b>
<b>G) SPAZI FINANZIARI ACQUISITI <sup>(1)</sup></b>	<b>(+)</b>	<b>0,00</b>	<b>0,00</b>	<b>0,00</b>
H1) Titolo 1 - Spese correnti al netto del fondo pluriennale vincolato	(+)	52394060,84	3500,00	0,00
H2) Fondo pluriennale vincolato di parte corrente (dal 2020 quota finanziata da entrate finali)	(+)	3500,00	0,00	0,00
H3) Fondo crediti di dubbia esigibilità di parte corrente <sup>(2)</sup>	(-)	275261,11	0,00	0,00
H4) Fondo contenzioso (destinato a confluire nel risultato di amministrazione)	(-)	0,00	0,00	0,00
H5) Altri accantonamenti (destinati a confluire nel risultato di amministrazione) <sup>(3)</sup>	(-)	0,00	0,00	0,00
<b>H) Titolo 1 - Spese correnti valide ai fini dei saldi di finanza pubblica (H=H1+H2-H3-H4-H5)</b>	<b>(-)</b>	<b>52122299,73</b>	<b>3500,00</b>	<b>0,00</b>
I1) Titolo 2 - Spese in c/ capitale al netto del fondo pluriennale vincolato	(+)	73172308,69	0,00	0,00
I2) Fondo pluriennale vincolato in c/capitale al netto delle quote finanziate da debito (dal 2020 quota finanziata da entrate finali)	(+)	0,00	0,00	0,00
I3) Fondo crediti di dubbia esigibilità in c/capitale <sup>(2)</sup>	(-)	0,00	0,00	0,00
I4) Altri accantonamenti (destinati a confluire nel risultato di amministrazione) <sup>(3)</sup>	(-)	0,00	0,00	0,00
<b>I) Titolo 2 - Spese in c/capitale valide ai fini dei saldi di finanza pubblica (I=I1+I2-I3-I4)</b>	<b>(-)</b>	<b>73172308,69</b>	<b>0,00</b>	<b>0,00</b>
L1) Titolo 3 - Spese per incremento di attività finanziaria al netto del fondo pluriennale vincolato	(+)	0,00	0,00	0,00
L2) Fondo pluriennale vincolato per partite finanziarie (dal 2020 quota finanziata da entrate finali)	(+)	0,00	0,00	0,00
<b>L) Titolo 3 - Spese per incremento di attività finanziaria (L=L1 + L2)</b>	<b>(-)</b>	<b>0,00</b>	<b>0,00</b>	<b>0,00</b>
<b>M) SPAZI FINANZIARI CEDUTI<sup>(1)</sup></b>	<b>(-)</b>	<b>0,00</b>	<b>0,00</b>	<b>0,00</b>
<b>(N) EQUILIBRIO DI BILANCIO AI SENSI DELL'ARTICOLO 9 DELLA LEGGE N. 243/2012 <sup>(4)</sup></b> <b>(N=A+B+C+D+E+F+G-H-I-L-M)</b>		<b>169474,06</b>	<b>0,00</b>	<b>0,00</b>

1) Gli spazi finanziari acquisiti o ceduti attraverso i patti regionalizzati e nazionali sono disponibili all'indirizzo

2) Al fine di garantire una corretta verifica dell'effettivo rispetto del saldo, indicare il fondo crediti di dubbia esigibilità al netto dell'eventuale quota finanziata dall'avanzo (iscritto in variazione a seguito dell'approvazione del rendiconto).

3) I fondi di riserva e i fondi speciali non sono destinati a confluire nel risultato di amministrazione. Indicare solo i fondi non finanziati dall'avanzo.

4) L'ente è in equilibrio di bilancio ai sensi dell'articolo 9 della legge n. 243 del 2012 se la somma algebrica degli addendi del prospetto, da (A) a (M) è pari a 0 o positivo, salvo gli enti cui è richiesto di conseguire un saldo positivo, che sono in equilibrio se presentano un risultato pari o superiore al saldo positivo richiesto.

<b>VERIFICA ATTENDIBILITA' E CONGRUITA' DELLE PREVISIONI ANNO 2017-2019</b>
---

**A) ENTRATE**

Ai fini della verifica dell'attendibilità delle entrate e congruità delle spese previste per gli esercizi 2017-2019, alla luce della manovra disposta dall'ente, sono state analizzate in particolare le voci di bilancio appresso riportate.

Le entrate tributarie maggiormente significative, per il bilancio dell'Ente, risultano essere le seguenti:

**Imposta Ass. Resp. Civile RC Auto**

Il gettito di Euro 12.900.000,00 è stato determinato sulla base della valutazione dell'andamento storico degli accertamenti e facendo riferimento al mercato dell'auto in netta ripresa rispetto agli anni precedenti;

**Imposta Provinciale di Trascrizione (IPT)**

L'Ente ha previsto nel bilancio 2017, tra le entrate tributarie la somma di Euro 8.551.997,59 per il tributo medesimo;

**TEFA (Tributo per l'esercizio delle funzioni di tutela, protezione e igiene dell'ambiente)**

L'Ente ha previsto nel bilancio 2017, un importo di Euro 2.430.000,00 sulla base degli accertamenti effettuati negli esercizi precedenti attraverso l'acquisizione delle basi imponibili in possesso dei Comuni della Provincia e dei codici Siope consultabili presso ciascun ente locale

**C.O.S.A.P. (Canone sull'occupazione di spazi ed aree pubbliche)**

Il gettito del canone sull'occupazione di spazi e aree pubbliche è stato stimato complessivamente in euro 646.094,50

**Trasferimenti correnti dallo Stato**

Il gettito dei trasferimenti erariali pari a Euro 3.863.877,22 è stato previsto sulla base della comunicazione del Ministero dell'Interno.

**Contributi per funzioni delegate dalla regione**

I contributi per funzioni delegati dalla Regione sono previsti in euro 408.845,12 e sono specificatamente destinati per uguale importo nella spesa, come risulta dalla tabella prevista dal D.Lgs.118/2011 riportante il quadro analitico delle spese per funzioni delegate dalla regione predisposta secondo le norme regionali ai sensi dell'articolo 165, comma 9, del TUEL.

**Contributi da parte di organismi comunitari e internazionali**

I contributi di organismi comunitari ed internazionali sono previsti per il 2017 in zero euro e sono specificatamente destinati per uguale importo nella spesa, come risulta dalla tabella prevista dal D.Lgs.118/2011 riportante il quadro analitico per funzioni, servizi ed interventi delle spese finanziate con fondi comunitari e internazionali.



### **Sanzioni amministrative da codice della strada**

I proventi da sanzioni amministrative sono previsti per il 2017 in:

-euro 130.000,00 per le sanzioni ex art.208 comma 1 Cds;

Il fondo crediti di dubbia esigibilità è previsto per euro zero avendo l'Ente alla data odierna incassato la totalità della previsione.

La somma da assoggettare a vincoli è così distinta:

- euro 65.000,00 per sanzioni ex art. 208 comma 1 del codice della strada;

- euro 65.000,00 per sanzioni ex art.142, comma 12 del codice della strada.

### **Utili netti delle aziende speciali e partecipate, dividendi di società**

Non sono previsti euro utili e dividendi da organismi partecipati.

## **B) SPESE**

### **Spesa per missioni e programmi**

La spesa per missioni e programmi è così prevista:

MISSIONE PROGRAMMA TITOLO	DENOMINAZIONE		PREVISIONI DEF. 2016	PREV 2017	PREV 2018	PREV 2019
DISAVANZO DI AMMINISTRAZIONE			0,00	0,00	0,00	0,00
MISSIONI	PROGRAMMI	TIT.				
1 - Servizi istituzionali	1 - Organi istituzionali	1	490.147,85	421.309,05		
		2				
	2 - Segreteria generale	1	1.023.289,13	943.419,65		
		2				
	3 - Gestione economica, finanziaria	1	25.398.244,65	31.859.285,02		
		2				
		3				
	4 - Gestione entrate tributarie e fiscali	1	50.240,80	39.240,80		
		2				
	5 - Beni demaniali, patrimonio	1	2.444.920,92	1.839.624,21		
		2				
		3				
	6- Ufficio tecnico	1	2.123.543,66	1.763.615,69		
		2				
	7- Elezioni, consultazioni, anagrafe	1				
		2				
	8 - Statistica e sist. Informativi	1				
		2				
	9 - Assistenza tecnico-amm.va eell	1				
	10 - Risorse umane	1	1.122.241,51	1.754.013,29		
	11 - Altri Servizi Generali	1	1.218.355,73	1.318.021,05		
		2				
	Totale Missione 1		33.870.984,25	39.938.528,76	0,00	0,00
2 - Giustizia	1 - Uffici giudiziari	1				
		2				
	Totale Missione 2		0,00	0,00	0,00	0,00
3 - Ordine pubblico e sicurezza	1 - Polizia locale e amministrativa	1	659.271,92	470.873,95		
		2				
	2- Sistema integrato sicurezza urbana	1				
		2				
	Totale Missione 3		659.271,92	470.873,95	0,00	0,00
4- Istruzione diritto allo studio	1- Istruzione prescolastica	1				
		2				
	2- Altri ordini istr. non universitaria	1	13.582.615,46	4.794.904,27		
	4- Istruzione tecnica superiore	2		8.394.995,00		
	6 - Servizi ausiliari all'istruzione	1	912.806,13	680.196,70		
	7- Diritto allo studio	1				
	Totale Missione 4		14.495.421,59	13.870.095,97	0,00	0,00
5 - Tutela valorizzazione beni, attività culturali	1- Valorizz. beni int.storico	1	618.357,22	99.383,16		
		2				
	2 - Attività culturali, interv sett cultura	1	77.680,80	67.214,94		
		2				
	Totale Missione 5		696.038,02	166.598,10	0,00	0,00

6 - Politiche giovanili, sport, tempo libero	1 - Sport tempo libero	1	1.480,80	1.480,80		
		2				
	2 - Giovani	1				
		2				
	Totale Missione 6		1.480,80	1.480,80	0,00	0,00
7 - Turismo	1 - Sviluppo e valor.turismo	1	170.190,12	51.055,38		
		2				
	Totale Missione 7		170.190,12	51.055,38	0,00	0,00
8 - Assetto territorio edilizia abitativa	1 - Urbanistica assetto territorio	1	283.953,18	198.363,22		
		2				
	2 - Edilizia residenziale pubblica	1				
		2				
	Totale Missione 8		283.953,18	198.363,22	0,00	0,00
9 - Sviluppo sostenibile, tutela del territorio e ambiente	1 - Difesa del suolo	1	27.303,64	29.903,64		
		2				
	2 - Tutela, valorizzazione ambiente	1	1.280.858,33	1.156.401,67		
		2				
	3 - Rifiuti	1	473.361,88	188.576,54		
		2				
	4 - Servizio idrico integrato	1				
		2				
	5 - Aree protette, parchi naturali, protezione naturalistica e forestazione	1	1.480,80	1.480,80		
		2				
	6 - Tutela, valorizz risorse idriche	1	373.750,11	159.405,62		
		2				
	7 - Sviluppo sostenibile territorio montano piccoli Comuni	1				
		2				
8 - Qualità dell'aria riduzione inquin.	1		264.464,86			
	2					
	Totale Missione 9		2.156.754,76	1.800.233,13	0,00	0,00
10 - Trasporti e diritto alla mobilità	2 - Trasporto Pubblico locale	1	3.200.000,00	3.200.000,00		
	4 - Altre modalità di trasporto	2	176.979,80	24.253,51		
	5 - Viabilità infrastr. stradali	1	50.385.738,34	60.754.495,21		
		2				
	Totale Missione 10		53.762.718,14	63.978.748,72	0,00	0,00
11 - Soccorso civile	1 - Sistema di protezione civile	1	216.385,24	14.062,65		
		2				
	2 - Interventi a seguito calamità nat.	1				
		2				
	Totale Missione 11		216.385,24	14.062,65	0,00	0,00



12 - Diritti sociali, politiche sociali e famiglia	1- Int. per infanzia, minori, asili nido	1	20.951,82	5.701,82		
		2				
	2- Interventi per disabilità	1	468.163,90	419.063,66		
		2				
	3- Interventi per anziani	1				
		2				
	4- Int. soggetti rischio esclusione soc.	1	362.536,64	98.693,43		
		2				
	5 - Interventi per le famiglie	1	39.949,00	39.949,00		
	6 - Interventi per diritto alla casa	1				
	7 - Progr. rete servizi sociosanit-soc.	1				
	8 - Cooperazione e associazionismo	1	5.850,00	5.810,00		
9 - Servizio necroscopico, cimiteriale	1					
	2					
	Totale Missione 12		897.451,36	569.217,91	0,00	0,00
13 - Tutela della salute	7 - Ulteriori spese sanitarie	1				
	Totale Missione 13		0,00	0,00	0,00	0,00

14 - Sviluppo economico, competitività	1 - Industria, PMI e Artigianato	1	171.934,48	51.480,90		
	2 - Commercio, reti distr, consumatori	1	6.000,00			
	3 - Ricerca e innovazione	1				
	4 - Reti, altri servizi di pubblica utilità	1				
	Totale Missione 14		177.934,48	51.480,90	0,00	0,00
15 - Politiche per il lavoro e la formazione professionale	1 - Servizi per sviluppo mercato lavoro	1	1.439.977,36	1.351.983,68		
		2				
	2 - Formazione professionale	1	282.539,81	247.186,78		
	3 - Sostegno all'occupazione	1	20.874,91			
	Totale Missione 15		1.743.392,08	1.599.170,46	0,00	0,00
16 - Agricoltura, polit.agroalim, pesca	1 - Sviluppo sett. agricolo e sist. Aa	1	111.947,19	9.706,37		
	2 - Caccia e pesca	1	542.504,99	579.111,70		
	Totale Missione 16		654.452,18	588.818,07	0,00	0,00
17 - Energia e divers. fonti	1 - Fonti energetiche	1	33.931,51			
	Totale Missione 17		33.931,51	0,00	0,00	0,00
18 - Relazioni con auton. territ.e	1 - Relazioni finanz.con altre aut. Terr.	1				
	Totale Missione 18		0,00	0,00	0,00	0,00
19 - Relazioni internazionali	1 - Relazioni internazionali e coop.	1				
	Totale Missione 19		0,00	0,00	0,00	0,00
20 - Fondi e accantonamenti	1- Fondo di riserva	1	183.919,69	235.063,00		
	2 - FCDE	1	436.732,86	275.261,11		
	3 - Altri fondi	1	204.569,00	204.569,00		
	Totale Missione 20		825.221,55	714.893,11	0,00	0,00

50 - Debito pubblico	1 - Quota interessi amm. Mutui e PO		1.682.551,00	1.556.248,40		
	2 - Quota capit mutui cassa DP	4	9.286.342,57	3.819.821,87		
	Totale Missione 50			10.968.893,57	5.376.070,27	0,00
60 - Anticipazioni finanziarie	1- Restituzione antic.tesoreria	5				
	Totale Missione 60			0,00	0,00	0,00
99 - Servizi per conto terzi	1- Servizi per conto terzi e partite di giro	7	83.912.500,00	24.502.685,24		
	Totale Missione 99			83.912.500,00	24.502.685,24	0,00
TOTALE SPESA			205.526.974,25	153.892.376,64	0,00	0,00

### C) SPESE PER TITOLI E MACROAGGREGATI

Le previsioni dell'esercizio 2017 per macroaggregati di spesa corrente confrontate con la spesa risultante dalla previsione definitiva 2016 è la seguente:

Sviluppo previsione per aggregati di spesa.

Macroaggregati		Rendiconto 2016	Previsione 2017	Previsione 2018	Previsione 2019
101	redditi da lavoro dipendente	9.249.093,75	8.766.481,47		
102	imposte e tasse a carico ente	784.520,96	814.764,75		
103	acquisto beni e servizi	2.442.354,50	5.797.662,12		
104	trasferimenti correnti	263.611,48	32.631.575,12		
105	trasferimenti di tributi				
106	fondi perequativi				
107	interessi passivi	1.619.286,34	1.636.248,40		
108	altre spese per redditi di capitale				
109	altre spese correnti	1.454.456,35	2.750.828,98		
TOTALE		15.813.323,38	52.397.560,84	0,00	0,00

### Spese di personale

La spesa per redditi di lavoro dipendente prevista per gli esercizi 2017, non tiene conto della programmazione del fabbisogno, del piano delle assunzioni in quanto ai sensi dell'articolo 1, comma 220, della Legge 190/2014, le Province non possono procedere ad assunzioni di qualsivoglia natura e tipologia di contratto pertanto rispetta i vincoli sotto indicati avendo proceduto alla riduzione del personale per pre-pensionamenti e trasferimenti alla Regione Abruzzo ed altri Enti per funzioni non fondamentali.

- dei vincoli disposti dall'art. 3, comma 5 e 5 quater del D.L. 90/2014, del comma 228 della Legge 208/2015 e dell'art.16 comma 1 bis del D.L. 113/2016, sulle assunzioni di personale a tempo indeterminato per gli enti soggetti al pareggio di bilancio e al comma 762 della Legge 208/2015, comma 562 della Legge 296/2006 per gli enti che nel 2015 non erano assoggettati al patto di stabilità;
- dei vincoli disposti dall'art. 9, comma 28 del D.L. 78/2010 sulla spesa per personale a tempo determinato, con convenzioni o con contratti di collaborazione coordinata e continuativa; che obbligano a non superare la spesa dell'anno 2009
- dell'obbligo di riduzione della spesa di personale disposto dall'art. 1 comma 557 della Legge 296/2006 rispetto a valore medio del triennio 2011/2013;
- del limite di spesa per la contrattazione integrativa disposto dal comma 236 della Legge 208/2015.



**Spese per incarichi di collaborazione autonoma (art. 46 D.L. 25 giugno 2008, n. 112 – conv. nella Legge 133/2008)**

Nel 2017 non sono previsti in bilancio spese per incarichi di collaborazione autonoma.

L'ente ha provveduto all'aggiornamento del regolamento per gli incarichi di collaborazione autonoma sulla base delle disposizioni introdotte dall'art. 46 del D.L. 25 giugno 2008 n. 112, ed a trasmetterlo entro 30 giorni alla Sezione regionale di controllo della Corte dei Conti.

L'ente pubblica regolarmente nel sito istituzionale i provvedimenti di incarico con l'indicazione dei soggetti percettori, della ragione dell'incarico e del compenso.

**Spese per organi di indirizzo, direzione e controllo (art.6, comma 3 del D.L. 78/2010)**

Nelle previsioni l'ente ha tenuto conto della riduzione disposta dall'art.6, comma 3 del D.L. 78/2010, (L'art.13, comma 1 del D.L. 30/12/2016 n.244 ha prorogato al 31/12/2017 la riduzione del 10% rispetto agli importi risultanti alla data del 30/4/2010 le indennità, i compensi, i gettoni, le retribuzioni o altre utilità comunque denominate corrisposte ai componenti di organi di indirizzo, direzione e controllo, consigli di amministrazione e organi collegiali comunque denominati e ai titolari di incarichi di qualsiasi tipo).

**Spese per acquisto beni e servizi**

La previsione di spesa tiene conto dei vincoli posti dal saldo di finanza pubblica, dal piano triennale di contenimento delle spese di cui all'art. 2, commi da 594 a 599 della Legge 244/2007, delle riduzioni di spesa disposte dall'art. 6 del D.L. 78/2010 e di quelle dell'art. 1, commi 146 e 147 della Legge 24/12/2012 n. 228.

In particolare le previsioni per gli anni 2017-2019 rispettano i seguenti limiti:

Tipologia spesa	Rendiconto 2009	Riduzione disposta	Limite di spesa	Previsione 2017	Previsione 2018	Previsione 2019
Studi e consulenze	41.879,57	80,00%	8.375,91			
Relazioni pubbliche, convegni, mostre, pubblicità e rappresentanza	43.752,74	80,00%	8.750,55			
Sponsorizzazioni		100,00%				
Missioni	63.021,59	50,00%	31.510,80	5.000,00		
Formazione	56.623,35	50,00%	28.311,68	15.000,00		
<b>TOTALE</b>	<b>205.277,25</b>		<b>76.948,94</b>	<b>20.000,00</b>	<b>0,00</b>	<b>0,00</b>

La Corte costituzionale con sentenza 139 del 2012 e la Sezione Autonomie della Corte dei Conti con delibera 26 del 20/12/2013, hanno stabilito che deve essere rispettato il limite complessivo ed è consentito che lo stanziamento in bilancio fra le diverse tipologie avvenga in base alle necessità derivanti dalle attività istituzionali dell'ente.

**Fondo crediti di dubbia esigibilità (FCDE)**

*Il principio applicato 4/2, punto 3.3. prevede che le entrate di dubbia e difficile esazione siano accertate per l'intero importo del credito anche, per le quali non è certa la riscossione integrale, quali le sanzioni amministrative al codice della strada, le rette per servizi pubblici a domanda, i proventi derivanti dalla lotta all'evasione, ecc..*

*Per i crediti di dubbia e difficile esazione accertati nell'esercizio è effettuato un accantonamento al fondo crediti di dubbia esigibilità, vincolando una quota dell'avanzo di amministrazione. A tal fine è stanziata nel bilancio di previsione un' apposita posta contabile, denominata "Accantonamento al fondo crediti di dubbia esigibilità" il cui ammontare è determinato in considerazione della dimensione degli stanziamenti relativi ai crediti che si prevede si formeranno nell'esercizio, della loro natura e dell'andamento del fenomeno negli ultimi cinque esercizi precedenti (la media del rapporto tra incassi e accertamenti per ciascuna tipologia di entrata).*

La dimostrazione della quota accantonata a FCDE nel bilancio 2017 è evidenziata nei prospetti che seguono per singola tipologia di entrata. Il FCDE è determinato applicando all'importo complessivo degli stanziamenti di ciascuna delle entrate una percentuale pari al complemento a 100 delle medie calcolate come di seguito specificato.

I calcoli sono stati effettuati applicando al rapporto tra gli incassi in c/competenza e gli accertamenti degli ultimi 5 esercizi, il metodo della media semplice:

- a) media semplice (sia la media fra totale incassato e totale accertato, sia la media dei rapporti annui);

*Nel 2017 per tutti gli enti locali lo stanziamento di bilancio riguardante il fondo crediti di dubbia esigibilità è pari almeno al 70%, nel 2018 è pari almeno all'85% di quello risultante dall'applicazione dal 2019 l'accantonamento al fondo è effettuato per l'intero importo.*

*Il fondo crediti di dubbia esigibilità, pur confluendo in un unico piano finanziario incluso nella missione 20 programma 2, deve essere articolato distintamente in considerazione della differente natura dei crediti.*

L'accantonamento al fondo crediti di dubbia esigibilità non è oggetto d'impegno e genera un'economia di bilancio che confluisce nel risultato di amministrazione come quota accantonata.

L'Organo di revisione ha accertato la regolarità del calcolo del fondo ed il rispetto della percentuale minima di accantonamento.

Il fondo crediti di dubbia esigibilità per gli anni 2017-2019 risulta come dai seguenti prospetti:

**ANNO 2017**

TITOLI	BILANCIO 2017 (a)	ACC.TO OBBLIGATORIO AL FCDE (b)	ACC.TO EFFETTIVO AL FCDE (c)	DIFF. d=(c-b)	% (e)=(c/a)
TIT. 1 - ENTRATE CORRENTI DI NATURA TRIBUTARIA, CONTRIBUTIVA E PEREQUATIVA	26920606,45	0	0	0	0
TIT. 2 - TRASFERIMENTI CORRENTI	6700647,08	0	0	0	0
TIT. 3 - ENTRATE EXTRATRIBUTARIE	4836388,53	826644,45	275261,11	-55383,34	5,6914598
TIT. 4 - ENTRATE IN CONTO CAPITALE	69532334,02	0	0	0	0
TIT. 5 - ENTRATE DA RID.NE DI ATT. FINANZIARIE	0	0	0	0	#DIV/0!
<b>TOTALE GENERALE</b>	<b>107989976,1</b>	<b>826644,45</b>	<b>275261,11</b>	<b>-55383,34</b>	<b>0,254895</b>
<b>DICUI FCDE DI PARTE CORRENTE</b>	<b>38457642,06</b>	<b>826644,45</b>	<b>275261,11</b>	<b>-55383,34</b>	<b>0,7157514</b>
<b>DICUI FCDE IN C/CAPITALE</b>	<b>69532334,02</b>	<b>0</b>	<b>0</b>	<b>0</b>	<b>0</b>



**Fondo di riserva di competenza**

La consistenza del fondo di riserva ordinario previsto:

anno 2017 - euro 235.063,00 pari allo 0,45% delle spese correnti;

rientra nei limiti previsti dall'articolo 166 del TUEL ed in quelli previsti dal regolamento di contabilità.

**Fondi per spese potenziali**

Sono previsti accantonamenti per le seguenti passività potenziali (1):

FONDO	Anno 2017	Anno 2017	Anno 2017
Accantonamento per contenzioso			
Accantonamento per perdite organismi partecipati			
Accantonamento per indennità fine mandato			
Altri accantonamenti (ripiano disavanzo tecnico)	204.569,00		
TOTALE	204.569,00	-	-

A fine esercizio come disposto dall'art.167, comma 3 del TUEL le economie di bilancio dovranno confluire nella quota accantonata del risultato di amministrazione.

**Fondo di riserva di cassa**

La consistenza del fondo di riserva di cassa rientra nei limiti di cui all'art. 166, comma 2 quater del TUEL. (non inferiore allo 0,2 per cento delle spese finali)

**ORGANISMI PARTECIPATI**

Nel corso del 2016 l'ente non ha provveduto ad esternalizzare servizi.

Tutti gli organismi partecipati hanno approvato il bilancio d'esercizio al 31/12/2015 con l'esclusione della società Centro Ceramico Castellano s.c.a.r.l. e quelle poste in liquidazione "Gran Sasso Teramano spa; E.S.A. Edizioni Scientifiche Abruzzesi Srl; Innovazione spa; SOCART Spa; Teramo Lavoro Spa".

Non ci sono organismi partecipati che nell'ultimo bilancio approvato presentano perdite che richiedono gli interventi di cui all'art. 2447 del codice civile.

Dalla verifica della situazione economica degli organismi totalmente partecipati o controllati dall'ente risulta quanto segue:

- Non ci sono organismi che nel 2017 hanno previsto la distribuzione di utili.
- Non ci sono organismi che sulla base dei dati del bilancio di esercizio 2015 e/o 2016, richiederanno nell'anno 2017, i finanziamenti aggiuntivi da parte dell'ente per assicurare l'equilibrio economico.

### ***Finanziamento dei debiti degli enti locali nei confronti delle società partecipate***

L'ente, non si avvalso della anticipazione di liquidità concessa ai sensi del decreto direttoriale del 23 giugno 2014 al tasso di interesse dell'1,465% per estinguere i propri debiti al 31/12/2013, nei confronti delle società partecipate come quanto disposto dall'art. 31, comma 3 del D.L. n. 66 del 24/4/2014 ha estinto i propri debiti al 31/12/2013.

E' stata fatta la verifica dei crediti e debiti reciproci nei confronti delle società partecipate, asseverata dai rispettivi organi di revisione.

Le società partecipate destinatarie dei pagamenti effettuati a valere sulle anticipazioni hanno comunicato all'ente gli avvenuti pagamenti, unitamente alle informazioni relative ai debiti ancora in essere, per la successiva trasmissione nell'ambito della certificazione di cui all'articolo 1, comma 14, del citato Decreto Legge n. 35 del 2013.

### ***Riduzione compensi CDA***

Non ci sono società a partecipazione di maggioranza pubblica diretta e indiretta titolari di affidamenti diretti da parte di soggetti pubblici per una quota superiore all'80% del valore della produzione, che hanno conseguito nei tre esercizi precedenti un risultato economico negativo.

### ***Accantonamento a copertura di perdite***

*(art. 1 commi da 550 a 562 della legge 147/2013 e art. 21 commi 1 e 2 del D.Lgs. 175/2016)*

Dai dati comunicati dalle società partecipate sul risultato dell'esercizio 2015 e/o 2016, non risultano risultati d'esercizio negativi non immediatamente ripianabili che obbligano l'ente a provvedere agli accantonamenti ai sensi del comma 552 dell'art.1 della Legge 147/2013

### ***Piano operativo di razionalizzazione delle società e delle partecipazioni***

L'ente ha approvato ai sensi del comma 612 dell'art.1 della legge 190/2014, con delibera del Presidente Provinciale n. 109 del 31/03/2015 un piano operativo, corredato da relazione tecnica, di razionalizzazione delle società e delle partecipazioni societarie direttamente o indirettamente possedute, indicando le modalità, i tempi di attuazione ed il dettaglio dei risparmi da conseguire ed ha provveduto, con delibera di Consiglio Provinciale n. 43 del 20/10/2017, alla sua revisione straordinaria.

Tale piano con unita relazione è stato trasmesso alla Sezione regionale di controllo della Corte dei Conti e pubblicato nel sito internet dell'ente.



<b>SPESE IN CONTO CAPITALE</b>
--------------------------------

**Finanziamento spese in conto capitale**

Le spese in conto capitale previste negli anni 2017 sono finanziate come segue:

RISORSE	2017	2018	2019
avanzo d'amministrazione			
avanzo di parte corrente (margine corrente)			
alienazione di beni	5000,00		
contributo per permesso di costruire			
saldo positivo partite finanziarie			
trasferimenti in conto capitale da amm.ni pubbliche	50000,00		
trasferimenti in conto capitale da altri			
mutui			
contributi agli investimenti da amm.ni pubbliche	69477334,02		
leasing			
altri strumenti finanziari			
altre risorse non monetarie			

**Investimenti senza esborsi finanziari**

Non sono programmati per gli anni 2017 investimenti senza esborso finanziario.

L'ente non intende acquisire i seguenti beni con contratto di locazione finanziaria:

**Spesa per mobili e arredi**

Non è prevista alcuna spesa per acquisto di mobili e arredi pertanto rientra nei limiti disposti dall'art.1 comma 141 della legge 228/2012. (Il tetto massimo è pari al 20% della spesa media sostenuta negli anni 2010 e 2011. Sono escluse dalla limitazione le spese per mobili e arredi destinati all'uso scolastico e dei servizi all'infanzia e quelle relative ad acquisti funzionali alla riduzione di oneri connessi alla conduzione degli immobili).

**Limitazione acquisto immobili**

Non è stata spesa prevista alcuna spesa per acquisto di immobili rientra quindi nei limiti disposti dall'art.1, comma 138 della Legge n.228 del 24/12/2012.

<b>INDEBITAMENTO</b>
----------------------

L'ammontare dei prestiti previsti per il finanziamento di spese in conto capitale risulta compatibile per gli anni 2017, 2018 e 2019 con il limite della capacità di indebitamento previsto dall'articolo 204 del TUEL, e nel rispetto dell'art.203 del TUEL.

L'incidenza degli interessi passivi compresi quelli derivanti da garanzie fideiussorie prestate, sulle entrate correnti del penultimo rendiconto precedente o su quelle previste è così prevista in relazione anche ai limiti di cui al citato art. 204 del TUEL;

	2015	2016	2017	2018	2019
Interessi passivi	4.050.594,48	1.619.286,34	1.636.248,40		
entrate correnti	37.540.914,07	50.308.772,64	38.457.642,06		
% su entrate correnti	10,79%	3,22%	4,25%	#DIV/0!	#DIV/0!
Limite art.204 TUEL	10,00%	10,00%	10,00%	10,00%	10,00%

#### **Interessi passivi e oneri finanziari diversi**

La previsione di spesa per l'anno 2017, per interessi passivi e oneri finanziari diversi, pari a euro 1.636.248,40 è congrua sulla base del riepilogo predisposto dal responsabile del servizio finanziario degli altri prestiti contratti a tutt'oggi e rientra nel limite di indebitamento previsto dall'articolo 204 del TUEL come calcolato nel precedente prospetto.

L'indebitamento dell'ente subisce la seguente evoluzione:

Anno	2015	2016	2017	2018	2019
Residuo debito (+)	73.654.744,93	70.531.433,93	75.372.881,57	71.553.059,70	71.553.059,70
Nuovi prestiti (+)		8.096.826,36			
Prestiti rimborsati (-)	3.123.311,00	3.255.378,72	3.819.821,87		
Estinzioni anticipate (-)					
Altre variazioni +/- (da specificare)					

Gli oneri finanziari per ammortamento prestiti ed il rimborso degli stessi in conto capitale registra la seguente evoluzione:

Anno	2015	2016	2017	2018	2019
Oneri finanziari	4.050.594,48	1.619.286,34	1.556.248,40		
Quota capitale	3.123.310,64	8.692.044,75	3.819.821,87		
Totale	7.173.905,12	10.311.331,09	5.376.070,27	0,00	0,00

L'ente ha provveduto a vincolare la somma di € 1.591.527,15 necessaria la pagamento delle rate dei prestiti scadenti al 31/12/2016, al 30/06/2017 e 31/12/2017 non addebitate causa calamità che ha colpito la Provincia di Teramo come da circolare della Cassa DD.PP. n. 2066150/16 del 14/11/2016 distinte in quota capitale per € 364.345,10 ed interessi per € 1.227.182,05.-

L'organo di revisione ricorda che ai sensi dell'art.10 della legge 243/2012:



- a) il ricorso all'indebitamento da parte delle regioni, dei comuni, delle province, delle città metropolitane e delle province autonome di Trento e di Bolzano è consentito esclusivamente per finanziare spese di investimento;
- b) le operazioni di indebitamento sono effettuate solo contestualmente all'adozione di piani di ammortamento di durata non superiore alla vita utile dell'investimento, nei quali sono evidenziate l'incidenza delle obbligazioni assunte sui singoli esercizi finanziari futuri nonché le modalità di copertura degli oneri corrispondenti;
- c) le operazioni di indebitamento e le operazioni di investimento realizzate attraverso l'utilizzo dei risultati di amministrazione degli esercizi precedenti sono effettuate sulla base di apposite intese concluse in ambito regionale che garantiscano, per l'anno di riferimento, il rispetto del saldo di cui all'articolo 9, comma 1, del complesso degli enti territoriali della regione interessata, compresa la medesima regione.

## **OSSERVAZIONI E SUGGERIMENTI**

L'organo di revisione a conclusione delle verifiche espone nei punti precedenti considera:

### **a) Riguardo alle previsioni di parte corrente**

1) Congrua le previsioni di spesa ed attendibili le entrate previste sulla base:

- delle risultanze del rendiconto 2016;
- della salvaguardia degli equilibri effettuata ai sensi dell'[art. 193 del TUEL](#);
- della valutazione del gettito effettivamente accertabile per i diversi cespiti d'entrata;
- dei riflessi delle decisioni già prese e di quelle da effettuare descritte nel DUP;
- degli oneri indotti delle spese in conto capitale;
- degli effetti derivanti da spese disposte da leggi, contratti ed atti che obbligano giuridicamente l'ente;
- degli effetti derivanti dalla manovra finanziaria che l'ente ha attuato sulle entrate e sulle spese;
- dei vincoli sulle spese e riduzioni dei trasferimenti erariali;
- dei vincoli disposti per il rispetto del saldo obiettivo di finanza pubblica e delle norme relative al concorso degli enti locali alla realizzazione degli obiettivi di finanza pubblica;
- della quantificazione del fondo crediti di dubbia esigibilità.

Le previsioni di entrata e spesa corrente, pur complessivamente attendibili e congrue, devono essere verificate e costantemente monitorate con riferimento in particolare alle voci riconducibili alle entrate correnti di natura tributaria, contributiva e perequativa anche se siamo ormai a fine esercizio.-

Qualora le previsioni non dovessero risultare realizzabili l'Ente dovrà attivare i meccanismi previsti al fine di garantire i necessari equilibri.

### **b) Riguardo alle previsioni per investimenti**

Conforme la previsione dei mezzi di copertura finanziaria e delle spese per investimenti, all'elenco annuale degli interventi ed al programma triennale dei lavori pubblici, allegati al bilancio.

Coerente la previsione di spesa per investimenti con il programma amministrativo, il DUP, il piano triennale dei lavori pubblici e il crono programma dei pagamenti, ritenendo che la realizzazione degli interventi previsti sarà possibile a condizione che siano concretamente reperiti i fondi necessari.

**c) Riguardo agli obiettivi di finanza pubblica**

Con le previsioni contenute nello schema di bilancio, l'ente può conseguire nell'anno 2017, gli obiettivi di finanza pubblica, obiettivi il cui rispetto "comma 710 dell'articolo 1 della legge 28/12/2015 n. 208 " sarà verificato in sede di rendiconto annuale come previsto dall'articolo 9 del D.L. 113/2016 e l'inserimento del comma 712 bis all'articolo 1 della legge 28/12/2015 n. 208.

**d) Riguardo alle previsioni di cassa**

Le previsioni di cassa sono attendibili in relazione all'esigibilità dei residui attivi e delle entrate di competenza e congrue in relazione al rispetto dei termini di pagamento con riferimento ai cronoprogrammi e alle scadenze di legge.

**e) Invio dati alla banca dati delle amministrazioni pubbliche**

L'organo di revisione richiede il rispetto dei termini per l'invio dei dati relativi al bilancio di previsione entro trenta giorni dalla sua approvazione alla banca dati delle amministrazioni pubbliche di cui all'articolo 13 della Legge 31 dicembre 2009, n. 196, compresi i dati aggregati per voce del piano dei conti integrato, avvertendo che nel caso di mancato rispetto di tale termine, come disposto dal comma 712 ter dell'art.1 della Legge 208/2015 non sarà possibile procedere ad assunzioni di personale a qualsiasi titolo, con qualsivoglia tipologia contrattuale, ivi compresi i rapporti di collaborazione coordinata e continuativa e di somministrazione, anche con riferimento ai processi di stabilizzazione in atto, fino a quando non si provvederà all'adempimento. E' fatto altresì divieto di stipulare contratti di servizio con soggetti privati che si configurino come elusivi della disposizione del precedente periodo.

**e) Adempimenti per il completamento dell'armonizzazione contabile**

A decorrere dal 2017 l'ente è tenuto ad adottare un sistema di contabilità economico patrimoniale, garantendo la rilevazione unitaria dei fatti gestionali, sia sotto il profilo finanziario che sotto il profilo economico patrimoniale e dovrà pertanto avviare le attività necessarie per dare attuazione agli adempimenti dell'armonizzazione contabile, con particolare riferimento a:

- l'aggiornamento delle procedure informatiche necessarie per la contabilità economico patrimoniale;
- applicare il piano dei conti integrato di cui all'allegato n. 6 al D.Lgs. n. 118/2011;
- applicare il principio contabile generale n. 17 della competenza economica di cui all'allegato n. 1 al D.Lgs. n. 118/2011;
- applicare il principio applicato della contabilità economico patrimoniale di cui all'allegato 4/3 al D.Lgs. n. 118/2011, con particolare riferimento al principio n. 9, concernente "L'avvio della contabilità economico patrimoniale armonizzata
- aggiornare l'inventario e la sua codifica secondo il piano patrimoniale del piano dei conti integrato (allegato n. 6 al D.Lgs 118/2011);
- aggiornare le valutazioni delle voci dell'attivo e del passivo nel rispetto del principio applicato della contabilità economico patrimoniale;
- effettuare la ricognizione del perimetro del gruppo amministrazione pubblica ai fini del bilancio consolidato.



**CONCLUSIONI**

In relazione alle motivazioni specificate nel presente parere, richiamato l'articolo 239 del TUEL e tenuto conto:

- del parere espresso sul DUP e sulla Nota di aggiornamento;
- del parere espresso dal responsabile del servizio finanziario;
- delle variazioni rispetto all'anno precedente.
- che il bilancio di previsione è stato predisposto ed elaborato dall'Ente con valenza autorizzata solo per l'esercizio 2017,

L'organo di revisione:

- ha verificato che il bilancio è stato redatto nell'osservanza delle norme di Legge, dello statuto dell'ente, del regolamento di contabilità, dei principi previsti dall'articolo 162 del TUEL e dalle norme del D.Lgs. n.118/2001 e dai principi contabili applicati n.4/1 e n. 4/2 allegati al predetto decreto legislativo;
- ha rilevato la coerenza interna, la congruità e l'attendibilità contabile delle previsioni di bilancio;
- ha rilevato la coerenza esterna ed in particolare la possibilità con le previsioni proposte di rispettare i limiti disposti dalle norme relative al concorso degli enti locali alla realizzazione degli obiettivi di finanza pubblica.

Ed esprime, pertanto, parere favorevole sulla proposta di bilancio di previsione 2017 e sui documenti allegati.

**L'ORGANO DI REVISIONE**

rag. Luciano Rosini

Presidente

dott. Nino Di Furia

Revisore

dott. Alessandro Procida

Revisore





PROVINCIA  
DI TERAMO  
Medaglia d'Oro al Merito Civile

## DELIBERA N.RO 268 DEL 16/11/2017

Oggetto: AREA 1 GESTIONE DELLE RISORSE.  
BILANCIO DI PREVISIONE PER L'ESERCIZIO FINANZIARIO 2017 E RELATIVI  
ALLEGATI - ADOZIONE SCHEMI DI BILANCIO DA SOTTOPORRE AL PARERE  
DELL'ASSEMBLEA DEI SINDACI AI SENSI DELL' ART. 1 C. 55 DELLA L. 56/2014.

### VISTO CONTABILE

Il sottoscritto attesta la rilevanza contabile dell'atto ai sensi e per gli effetti dell'art. 151 comma 4 del "Testo Unico delle Leggi sull'ordinamento degli Enti Locali" – D.Lgs. 18 agosto 2000, n. 267.

Teramo, 17/11/2017

IL DIRIGENTE DELL'AREA GESTIONE  
DELLE RISORSE  
cozzi daniela



PROVINCIA  
DI TERAMO

Medaglia d'Oro al Merito Civile

# PROPOSTA DI CONSIGLIO N.RO 268 DEL 16/11/2017

OGGETTO: AREA 1 GESTIONE DELLE RISORSE.  
BILANCIO DI PREVISIONE PER L'ESERCIZIO FINANZIARIO 2017 E RELATIVI  
ALLEGATI - ADOZIONE SCHEMI DI BILANCIO DA SOTTOPORRE AL PARERE  
DELL'ASSEMBLEA DEI SINDACI AI SENSI DELL' ART. 1 C. 55 DELLA L.  
56/2014.

VISTO REGOLARITA' TECNICA

Il sottoscritto esprime parere favorevole di regolarità tecnica ai sensi e per gli effetti dell'art. 151 comma 4 del "Testo Unico delle Leggi sull'ordinamento degli Enti Locali" – D.Lgs. 18 agosto 2000, n. 267.

Teramo, 17/11/2017

IL DIRIGENTE  
Cozzi Daniela



# PROVINCIA DI TERAMO

3 Prog. Comm.

Prog. Cons.

Al Presidente della  
Provincia di Teramo  
- SEDE -

OGGETTO: VERBALE 2<sup>^</sup> COMMISSIONE CONSILIARE DEL 16/11/2017

Il giorno sedici novembre 2017 alle ore 11:05  
presso la Sala Giunta, si è riunita la 2<sup>^</sup> Commissione Consiliare, convocata per discutere il  
seguito o.d.g.:

**AREA 1-Settore 1.2-Gestione delle Risorse-Bilancio e programmazione. Approvazione definitiva del Bilancio di Previsione per l'esercizio finanziario 2017 e dei relativi allegati – artt. 162 e seguenti del D. Lgs. n. 267/2000 e art. 1 c. 55 della L. 56/2014**

Tra i componenti della 2<sup>^</sup> Commissione Consiliare, sono presenti in aula:

	PRESENTE	ASSENTE	DELEGA	FIRMA
VASANELLA FEDERICA	X			
SCARPANTONIO MAURO GIOVANNI			Marco NUVES	
AGOSTINELLI FEDERICO	X			
COVELLI ALBERTO	X			
ROSSI MIRKO	X			

Sono altresì presenti: Cozzani Daniela

In merito all'argomento, la Commissione rileva quanto segue: \_\_\_\_\_

\_\_\_\_\_

\_\_\_\_\_

\_\_\_\_\_

\_\_\_\_\_

\_\_\_\_\_

\_\_\_\_\_

\_\_\_\_\_

\_\_\_\_\_

\_\_\_\_\_



# PROVINCIA DI TERAMO

La Commissione esprime il seguente parere: Favorevole

	FAVORE VOLE	CONTRA RIO	RISER VA	DELEGA	ASSENTE
VASANELLA FEDERICA	X				
SCARPANTONIO MAURO GIOVANNI				MAURO NUCNES	
AGOSTINELLI FEDERICO	X				
COVELLI ALBERTO	X				
ROSSI MIRKO	X				

La seduta è sciolta alle ore 12:50

Teramo, li 16/11/2017

*Il Segretario della Commissione*  
*Di Alessandro Daniele*

*Il Presidente della Commissione*