



**PROVINCIA DI TERAMO**

**RENDICONTO  
DELLA GESTIONE**

*Esercizio Finanziario 2009*



# **CONTO DEL BILANCIO**

***ENTRATE***

***Esercizio Finanziario 2009***

DESCRIZIONE	RS CP T	Residui conserv. e Stanziamenti Def. di Bilancio	Numero di riferi- mento allo svolgi- mento	Conto Tesoriere	Determin.Residui	Accertamenti	Maggiori o Minori Entrate
				Riscossioni	Res.da riportare		
		Residui (A)		Residui (B)	Residui (C)	Residui (D=B+C)	(E=D-A) (E=A-D)
		Competenza (F)		Competenza (G)	Competenza (H)	Compet. (I=G+H)	(L=I-F) (L=F-I)
Totale (M)	Totale (N)	Res.31/12(O=C+H)	Acc.31/12(P=D+I)				
<b>TITOLO I</b>							
ENTRATE TRIBUTARIE							
CATEGORIA 1^							
-----							
IMPOSTE							
Cod. 1010010 RISORSA 10	RS	78.412,77	1	78.412,77		78.412,77	
TRIBUTO SPECIALE PER DEPOSITI	CP	100.000,00			54.854,35	54.854,35	-45.145,65
DI DISCARICA	T	178.412,77		78.412,77	54.854,35	133.267,12	
Cod. 1010080 RISORSA 80	RS	86.411,03	2	86.411,03		86.411,03	
IMPOSTA PROVINCIALE DI TRA=	CP	6.039.510,00		5.816.653,30	123.346,10	5.939.999,40	-99.510,60
SCRIZIONE (art.56 D.Lgs. 446/	T	6.125.921,03		5.903.064,33	123.346,10	6.026.410,43	
97)							
Cod. 1010090 RISORSA 90	RS		3				
COMPARTICIPAZIONE IRPEF	CP	4.431.172,00		4.863.752,22		4.863.752,22	432.580,22
	T	4.431.172,00		4.863.752,22		4.863.752,22	
Cod. 1010110 RISORSA 110	RS		4				
ADDIZIONALE SUL CONSUMO	CP	4.359.240,00		4.923.709,76		4.923.709,76	564.469,76
DELL'ENERGIA ELETTRICA PER	T	4.359.240,00		4.923.709,76		4.923.709,76	
FORNITURE CON POTENZA IMP							
Cod. 1010150 RISORSA 150	RS	795.840,42	5	795.840,42		795.840,42	
IMPOSTA SULLE ASSICURAZIONI	CP	11.048.268,00		9.380.122,94	766.639,49	10.146.762,43	-901.505,57
AUTO CONTRO LA RESPONSABILITA'	T	11.844.108,42		10.175.963,36	766.639,49	10.942.602,85	
CIVILE (D. LGS.446/97							
Cod. 1010210 RISORSA 210	RS	133.934,22	6	133.934,22		133.934,22	
TRIBUTO PER L'ESERCIZIO DELLE	CP	1.050.000,00		1.295.326,05	97.506,87	1.392.832,92	342.832,92
FUNZIONI DI TUTELA, PROTEZIO=	T	1.183.934,22		1.429.260,27	97.506,87	1.526.767,14	
NE E IGIENE DELL'AMBI							
TOTALE CATEGORIA 1^	RS	1.094.598,44		1.094.598,44		1.094.598,44	
	CP	27.028.190,00		26.279.564,27	1.042.346,81	27.321.911,08	293.721,08
	T	28.122.788,44		27.374.162,71	1.042.346,81	28.416.509,52	
CATEGORIA 2^							
-----							
TASSE							

DESCRIZIONE		Residui conserv. e Stanziamenti Def. di Bilancio	Numero di riferimento allo svolgimento	Conto Tesoriere	Determin.Residui	Accertamenti	Maggiori o Minori Entrate	
				Riscossioni	Res.da riportare			
		RS		Residui (A)	Residui (B)	Residui (C)	Residui (D=B+C)	(E=D-A) (E=A-D)
		CP		Competenza (F)	Competenza (G)	Competenza (H)	Compet. (I=G+H)	(L=I-F) (L=F-I)
T	Totale (M)	Totale (N)	Res.31/12(O=C+H)	Acc.31/12(P=D+I)				
Cod. 1020260 RISORSA 260 TASSA PER L'OCCUPAZIONE DI SPAZI ED AREE PUBBLICHE E DEL SOTTOSUOLO	RS	557.407,13	7	115.985,93	441.421,20	557.407,13		
	CP T	557.407,13		115.985,93	441.421,20	557.407,13		
TOTALE CATEGORIA 2^	RS	557.407,13		115.985,93	441.421,20	557.407,13		
	CP T	557.407,13		115.985,93	441.421,20	557.407,13		

DESCRIZIONE		Residui conserv. e Stanziamenti Def. di Bilancio	Numero di riferi- mento allo svolgi- mento	Conto Tesoriere	Determin.Residui	Accertamenti	Maggiori o Minori Entrate	
				Riscossioni	Res.da riportare			
		RS		Residui (A)	Residui (B)	Residui (C)	Residui (D=B+C)	(E=D-A) (E=A-D)
		CP		Competenza (F)	Competenza (G)	Competenza (H)	Compet. (I=G+H)	(L=I-F) (L=F-I)
T	Totale (M)	Totale (N)	Res.31/12(O=C+H)	Acc.31/12(P=D+I)				
RIASSUNTO DEL TITOLO I *****								
ENTRATE TRIBUTARIE								
CATEGORIA 1^ -----								
IMPOSTE	RS	1.094.598,44		1.094.598,44		1.094.598,44		
	CP	27.028.190,00		26.279.564,27	1.042.346,81	27.321.911,08	293.721,08	
	T	28.122.788,44		27.374.162,71	1.042.346,81	28.416.509,52		
CATEGORIA 2^ -----								
TASSE	RS	557.407,13		115.985,93	441.421,20	557.407,13		
	CP							
	T	557.407,13		115.985,93	441.421,20	557.407,13		
TOTALE DEL TITOLO I	RS	1.652.005,57		1.210.584,37	441.421,20	1.652.005,57		
	CP	27.028.190,00		26.279.564,27	1.042.346,81	27.321.911,08	293.721,08	
	T	28.680.195,57		27.490.148,64	1.483.768,01	28.973.916,65		

DESCRIZIONE		Residui conserv. e Stanziamenti Def. di Bilancio	Numero di riferi-mento allo svolgimento	Conto Tesoriere	Determin.Residui	Accertamenti	Maggiori o Minori Entrate		
		RS		Residui (A)	Riscossioni			Res.da riportare	
					Residui (B)	Residui (C)		Residui (D=B+C)	(E=D-A) (E=A-D)
					CP	Competenza (F)		Competenza (G)	Competenza (H)
T	Totale (M)	Totale (N)	Res.31/12(O=C+H)	Acc.31/12(P=D+I)					
TITOLO II =====									
ENTRATE DERIVANTI DA CONTRIBU- TI E TRASFERIMENTI CORRENTI DELLO STATO, DELLA REGIONE E DI ALTRI ENTI PUBBLICI ANCHE IN RAPPORTO ALL'ESERCIZIO DI FUNZIONI DELEGATE DALLA REGIO- NE									
CATEGORIA 1^ -----									
CONTRIBUTI E TRASFERIMENTI CORRENTI DALLO STATO									
Cod. 2010400 RISORSA 400	RS	1.979.248,59	8		1.979.248,59	1.979.248,59			
TRASFERIMENTO DALLO STATO PER NUOVE COMPETENZE IN MATERIA SCOLASTICA(L.23/96)	CP								
	T	1.979.248,59			1.979.248,59	1.979.248,59			
Cod. 2010420 RISORSA 420	RS		9						
CONTRIBUTO ERARIALE MINISTERO DELL'INTERNO PERSONALE IN A= SPETTATIVA SINDACALE	CP			25.533,29		25.533,29	25.533,29		
	T			25.533,29		25.533,29			
Cod. 2010470 RISORSA 470	RS	184.685,00	10		184.685,00	184.685,00			
RIMBORSO STATO PER PERSONALE TRASFERITO DPCM 2000	CP	61.562,00			61.561,66	61.561,66	-0,34		
	T	246.247,00			246.246,66	246.246,66			
Cod. 2010510 RISORSA 510	RS	3.095.544,51	11	25.705,50	3.069.839,01	3.095.544,51			
CONTRIBUTO ORDINARIO DELLO STATO	CP	1.323,00					-1.323,00		
	T	3.096.867,51		25.705,50	3.069.839,01	3.095.544,51			
Cod. 2010520 RISORSA 520	RS	2.219.630,34	12		2.219.630,34	2.219.630,34			
CONTRIBUTO ORDINARIO DALLO STATO. CONGUAGLIO ANNI 1999- 2000	CP								
	T	2.219.630,34			2.219.630,34	2.219.630,34			
Cod. 2010530 RISORSA 530	RS		13						
TRASFERIMENTO STATO PER RI= SPARMI COSTI DELLA POLITICA	CP	135.037,60		135.037,60		135.037,60			
	T	135.037,60		135.037,60		135.037,60			
Cod. 2010560 RISORSA 560	RS	2.236.670,56	14	505.333,95	1.731.336,61	2.236.670,56			
CONTRIBUTO PEREQUATIVO DEGLI SQUILIBRI DI FISCALITA' LOCA= LE	CP	490.174,00		505.333,95		505.333,95	15.159,95		
	T	2.726.844,56		1.010.667,90	1.731.336,61	2.742.004,51			

DESCRIZIONE	RS CP T	Residui conserv. e Stanziamenti Def. di Bilancio	Numero di riferi- mento allo svolgi- mento	Conto Tesoriere	Determin.Residui	Accertamenti	Maggiori o Minori Entrate	
		Residui (A)		Riscossioni	Res.da riportare			
				Competenza (F)	Residui (B)	Residui (C)	Residui (D=B+C)	(E=D-A) (E=A-D)
					Competenza (G)	Competenza (H)	Compet. (I=G+H)	(L=I-F) (L=F-I)
					Totale (M)	Totale (N)	Res.31/12(O=C+H)	Acc.31/12(P=D+I)
Cod. 2010610 RISORSA 610 CONTRIBUTO CONSOLIDATO	RS CP T	6.109.792,70 1.174.440,00 7.284.232,70	15	1.652.503,60 496.800,17 2.149.303,77	4.457.289,10  4.457.289,10	6.109.792,70 496.800,17 6.606.592,87	-677.639,83	
Cod. 2010655 RISORSA 655 TRASF. MINISTERO INTERNO PRO= GETTO CENTRO SOCIO PSICO-EDU= CATIVO IL LABORATORIO	RS CP T		16					
Cod. 2010660 RISORSA 660 CONTRIBUTO PER LO SVILUPPO DE= GLI INVESTIMENTI	RS CP T	2.538.238,34 639.924,00 3.178.162,34	17	850.054,85 639.908,79 1.489.963,64	1.688.183,72  1.688.183,72	2.538.238,57 639.908,79 3.178.147,36	0,23 -15,21	
Cod. 2010680 RISORSA 680 TRASFERIMENTO DELLO STATO PER SPESE DI RETRIBUZIONE DEL PER= SONALE DEI CENTRI PER	RS CP T	1.296.719,00 1.296.719,00	18	1.296.718,97 1.296.718,97		1.296.718,97 1.296.718,97	-0,03	
Cod. 2010697 RISORSA 697 FINANZ. STATALE PER PROGETTO INTERREG IIB CADSES PARKS E= CONOMY (VEDI CAPP.S. 33805- 34172)	RS CP T	49.581,18 49.581,18	19	48.081,19 48.081,19		48.081,19 48.081,19	-1.499,99	
Cod. 2010737 RISORSA 737 EMERGENDO DAL SOMMERSO ALL'IN= CLUSIONE SOCIO-LAVORATIVA DEL= LE VITTIME DI TRATTA - TRASF. STATALE (VEDI CAP.S. 6711)	RS CP T	27.118,65 27.118,65	20		27.118,65 27.118,65	27.118,65 27.118,65		
Cod. 2010761 RISORSA 761 FINANZ.STATALE PER REALIZZA= ZIONE PROGETTO E-DEMOCRACY (VEDI CAPP. 1120 - 34340)	RS CP T	105.000,00 105.000,00	21	75.000,00 75.000,00	30.000,00 30.000,00	105.000,00 105.000,00		
Cod. 2010762 RISORSA 762 RIMBORSO SPESE SOSTENUTE PER LA GESTIONE DEL SERVIZIO CIVI= LE VOLONTARIO (VEDI CAP. 31570)	RS CP T	5.040,00 5.040,00	22		5.040,00 5.040,00	5.040,00 5.040,00		
Cod. 2010793 RISORSA 793 TRASFERIM.STATALE PER PROG."WIDE THE SEE BY SUCC MOD SEE EoL/A/080/2.4/X" (VEDI	RS CP T	68.250,00 68.250,00	23		68.250,00 68.250,00	68.250,00 68.250,00		



DESCRIZIONE	RS CP T	Residui conserv. e Stanziamenti Def. di Bilancio	Numero di riferi- mento allo svolgi- mento	Conto Tesoriere	Determin.Residui	Accertamenti	Maggiori o Minori Entrate	
		Residui (A)		Riscossioni	Res.da riportare			
				Competenza (F)	Residui (B)	Residui (C)	Residui (D=B+C)	(E=D-A) (E=A-D)
					Totale (M)	Competenza (G)	Competenza (H)	Compet. (I=G+H)
				Totale (N)	Res.31/12(O=C+H)	Acc.31/12(P=D+I)		
Cod. 2011005 RISORSA 1005 FINANZ.STATALE PER PROGET- TO "ECOTURISMO:LUOGHI E TRADI- ZIONI" - rif. PROG.COMUNITAR- RIO INTERREG	RS	185.743,00	24	2.854,14	182.888,86	185.743,00		
	CP							
	T	185.743,00						2.854,14
Cod. 2011016 RISORSA 1016 CONTRIBUTO MINISTERO POLITICHE AGRICOLE ALIMENTARI E FORESTA- LI PER MANIFESTAZION	RS		25		38.000,00	38.000,00		
	CP	38.000,00						
	T	38.000,00						38.000,00
Cod. 2011680 RISORSA 1680 TRASFERIMENTO DAL MINISTERO DEGLI INTERNI PER FUNZIONI DI GESTIONE E MANUTENZION	RS		26		1.115.135,00	1.115.135,00		
	CP	1.115.135,00						
	T	1.115.135,00						1.115.135,00
Cod. 2011681 RISORSA 1681 TRASFERIMENTO DAL MINISTERO DEGLI INTERNI PER FUNZIONI DI GESTIONE DELLE STRADE STATALI (VEDI CAP.22070-38915)	RS		27		1.503.046,80	1.503.046,80	0,80	
	CP	1.503.046,00						
	T	1.503.046,00						1.503.046,80
Cod. 2011690 RISORSA 1690 TRASFERIMENTO STATALE PER SPE- SE DI FUNZIONAMENTO SERVIZIO DI PROTEZIONE CIVILE (	RS		28		50.450,93	50.450,93	-679,07	
	CP	51.130,00						
	T	51.130,00						50.450,93
Cod. 2011695 RISORSA 1695 TRASFERIMENTO DALLO STATO PER L'ESERCIZIO DELLE FUNZIONI CONFERITE DAL D.LGS.112	RS		29		384.100,64	384.100,64	0,64	
	CP	384.100,00						
	T	384.100,00						384.100,64
TOTALE CATEGORIA 1^	RS	18.731.252,87		3.159.533,23	15.570.219,88	18.729.753,11	-1.499,76	
	CP	6.963.880,60						
	T	25.695.133,47						9.311.599,37
CATEGORIA 2^ ----- CONTRIBUTI E TRASFERIMENTI CORRENTI DALLA REGIONE								
Cod. 2020721 RISORSA 721 TRASFERIMENTO REGIONALE PER IL PIANO DEGLI INTERVENTI DI PO- LITICHE ATTIVE DEL LA	RS		30		1.973.125,86	1.973.125,86		
	CP	1.973.125,86						
	T	1.973.125,86						1.973.125,86

DESCRIZIONE	RS CP T	Residui conserv. e Stanziamenti Def. di Bilancio	Numero di riferi- mento allo svolgi- mento	Conto Tesoriere	Determin.Residui	Accertamenti	Maggiori o Minori Entrate		
		Residui (A)		Riscossioni	Res.da riportare				
				Competenza (F)	Residui (B)	Residui (C)	Residui (D=B+C)	(E=D-A) (E=A-D)	
					Totale (M)	Competenza (G)	Competenza (H)	Compet. (I=G+H)	(L=I-F) (L=F-I)
						Totale (N)	Res.31/12(O=C+H)	Acc.31/12(P=D+I)	
Cod. 2020724 RISORSA 724 TRASF.REG.ABRUZZO PER PERSONA= LE TRASFERITO E CESSATO-RIF.D. LGS.N. 469/97 (VEDI CAP.S. 24320/1)	RS CP T	96.160,89 96.160,89	31	120.201,11 120.201,11		120.201,11 120.201,11	24.040,22		
Cod. 2020726 RISORSA 726 CONTRIB.REG.LE PER SERVIZIO DI ASSISTENZA E TRASPORTO DISABI= LI DEGLI ISTITUTI D'ISTRUZ.SU= PER. (VEDI CAP. 32070/1)	RS CP T	625.333,50 625.333,50	32	425.333,50 425.333,50	200.000,00 200.000,00	625.333,50 625.333,50			
Cod. 2020728 RISORSA 728 LEGGE 45/99 - LOTTA ALL'EMAR= GINAZIONE ATTRAVERSO INCLUSIO= NE LAVORATIVA - TRASF.REG.A= BRUZZO (VEDI CAP.S. 6673)	RS CP T	25.200,00 25.200,00	33		25.200,00 25.200,00	25.200,00 25.200,00			
Cod. 2020731 RISORSA 731 NEXT - SISTEMI FORMATIVI VERSO NUOVE ESPERIENZE - TRASF.REG. ABRUZZO (VEDI CAP.S. 6674)	RS CP T	644,68 644,68	34				-644,68		
Cod. 2020734 RISORSA 734 INTRA AZIONI INTEGRATE PER LA TRANSIZ.AL LAVORO DI DETENUTI= /EX DETENUTI-TRASF.REG.ABRUZZO (VEDI CAP.S. 6698)	RS CP T	16.069,86 16.069,86	35		16.069,86 16.069,86	16.069,86 16.069,86			
Cod. 2020736 RISORSA 736 SIMPLE SOLIDARIETA' PER L'IM= PIEGO DEI LAVORATORI EXTRACO= MUNITARI - TRASF.REG.ABRUZZO (VEDI CAP.S. 6699)	RS CP T	71.505,46 71.505,46	36		71.505,46 71.505,46	71.505,46 71.505,46			
Cod. 2020742 RISORSA 742 TRASF.REG.ABRUZZO PER REALIZ= ZAZ.CORSI FORMAZIONE NELLE A= GENZIE FORMATIVE PUBBL.PROV.LI (VEDI CAP.S.)	RS CP T	394.778,70 394.778,70	37	394.778,70 394.778,70		394.778,70 394.778,70			
Cod. 2020743 RISORSA 743 SCONFINANDO PARI OPPORTUNITA'. RIDUZ.SEGREGAZ.DI GENERE NEL= L'AMBITO PROF.LE-TRASF.REG.A= BRUZZO (VEDI CAP.S. 6696- 6697)	RS CP T	59.891,88 59.891,88	38	13.453,87 13.453,87	46.438,01 46.438,01	59.891,88 59.891,88			

DESCRIZIONE	RS CP T	Residui conserv. e Stanziamenti Def. di Bilancio	Numero di riferi mento allo svolgi mento	Conto Tesoriere	Determin.Residui	Accertamenti	Maggiori o Minori Entrate	
		Residui (A)		Riscossioni	Res.da riportare			
				Competenza (F)	Residui (B)	Residui (C)	Residui (D=B+C)	(E=D-A) (E=A-D)
					Totale (M)	Competenza (G)	Competenza (H)	Compet. (I=G+H)
		Totale (N)	Res.31/12(O=C+H)	Acc.31/12(P=D+I)				
Cod. 2020763 RISORSA 763 CONTRIB.REG.LE PER PROG."MEL= TING POINT - CENTRO POLIVALEN= TE PER L'IMMIGRAZIONE" (VEDI CAPP.S. 30840-42350)	RS	9.606,00	39	9.606,00		9.606,00		
	CP	51.700,60			51.700,60	51.700,60		
	T	61.306,60		9.606,00	51.700,60	61.306,60		
Cod. 2020766 RISORSA 766 FINANZIAMENTO REGIONALE PER PROGETTO BORGHI MONTANI - DE= LIB. CIPE 26/2003 (VEDI CAPP. 19058/1 - 38300)	RS	159.865,60	40	31.973,12	127.892,48	159.865,60		
	CP			31.973,12	127.892,48	159.865,60		
	T	159.865,60						
Cod. 2020769 RISORSA 769 FINANZ. REGIONALE PROGETTO PELLETTIERI D'ABRUZZO -DELIB. CIPE 26/2003 (VEDI CAP.33870)	RS	34.000,00	41	34.000,00		34.000,00		
	CP			34.000,00		34.000,00		
	T	34.000,00						
Cod. 2020773 RISORSA 773 CONTRIB. REG.LE PER PROGET= TO "ETICA EMAS FOR TOURISM IN INTERNAL AND COASTAL AREA" (VEDI CAPP. S. 19020-19092)	RS	37.982,98	42		37.982,98	37.982,98		
	CP				37.982,98	37.982,98		
	T	37.982,98						
Cod. 2020774 RISORSA 774 TRASFERIMENTI REGIONALI PER I= NIZIATIVE CULTURALI (VEDI CAP. 17470)	RS	25.000,00	43	3.000,00	12.000,00	15.000,00	-10.000,00	
	CP			3.000,00	12.000,00	15.000,00		
	T	25.000,00						
Cod. 2020775 RISORSA 775 TRASFERIMENTO REGIONALE FUN= ZIONAMENTO UFFICIO CONSIGLIERA DI PARITA'	RS	18.907,60	44	18.907,60		18.907,60		
	CP	18.907,60		18.907,60		18.907,60		
	T	18.907,60						
Cod. 2020776 RISORSA 776 L.R. N.31/2006 - FINANZ. RE= GIONALE SPESE PER CENTRO ANTI= VIOLENZA DONNE (VEDI CAP. 31995/1 - 31995/2)	RS	22.693,60	45	22.593,60		22.593,60	-100,00	
	CP			22.593,60		22.593,60		
	T	22.693,60						
Cod. 2020779 RISORSA 779 FINANZ. REGIONALE PROGETTO RI= COGNIZIONE ENTI COMPARTICIPAN= TI (VEDI CAP.33020-33030- 33040-42730)	RS	40.000,00	46	40.000,00		40.000,00		
	CP			40.000,00		40.000,00		
	T	40.000,00						

DESCRIZIONE	RS CP T	Residui conserv. e Stanziamenti Def. di Bilancio	Numero di riferi- mento allo svolgi- mento	Conto Tesoriere	Determin.Residui	Accertamenti	Maggiori o Minori Entrate			
		Residui (A)		Riscossioni	Res.da riportare		Residui (D=B+C)	(E=D-A)	(E=A-D)	
				Competenza (F)	Residui (B)	Residui (C)		Compet. (I=G+H)	(L=I-F)	(L=F-I)
				Totale (M)	Competenza (G)	Competenza (H)				
Cod. 2020780 RISORSA 780 TRASFERIMENTO REGIONALE PER SPESE DI PERSONALE TRANSITATO ALLE PROVINCE L.R.72/98	RS CP T		47							
		1.043.511,31		1.043.511,31		1.043.511,31				
		1.043.511,31		1.043.511,31		1.043.511,31				
Cod. 2020784 RISORSA 784 CONTRIB.REG.LE PER PROGETTO RETI ART. 9 L. 236/93 (VEDI CAPP. S. 6682-6764)	RS CP T	64.050,00	48		64.050,00	64.050,00				
		64.050,00			64.050,00	64.050,00				
Cod. 2020788 RISORSA 788 CONTRIB.REG.LE PER PROGETTO PARI PER IL REIMPIEGO DEI LA= VORATORI SVANTAGGIATI (VEDI CAP.S. 6693)	RS CP T	34.800,00	49	34.800,00		34.800,00				
		378.000,00		378.000,00		378.000,00				
		412.800,00		412.800,00		412.800,00				
Cod. 2020790 RISORSA 790 FIN.REGIONALE PROGETTO ENER= WOOD INTERREG TRANSFRONTALIERO ADRIATICO (VEDI CAP.25996)	RS CP T	21.562,64	50	4.407,23	17.155,41	21.562,64				
		21.562,64		4.407,23	17.155,41	21.562,64				
Cod. 2020794 RISORSA 794 CONTRIBUTO REG.ABRUZZO PER SPESE POTENZIAMENTO DEI CPI (VEDI CAPP.S. 6766/6767/6)	RS CP T		51							
		242.111,00		242.111,00		242.111,00				
		242.111,00		242.111,00		242.111,00				
Cod. 2020796 RISORSA 796 CONTRIB.REGIONE ABRUZZO PER PROGETTO "MOBILITA' SOSTENIBI= LE" (VEDI CAP.S. 25540)	RS CP T		52							
		150.000,00		30.000,00	120.000,00	150.000,00				
		150.000,00		30.000,00	120.000,00	150.000,00				
Cod. 2020797 RISORSA 797 CONTRIB.REGIONE ABRUZZO PER PROG."SISTEMA MUSEALE REG.LE= RETE BENI CULTURALI PRO	RS CP T	50.000,00	53	35.000,00	15.000,00	50.000,00				
		50.000,00		35.000,00	15.000,00	50.000,00				
Cod. 2020810 RISORSA 810 CONTRIBUTO REGIONALE PER I COMPITI PROVINCIALI IN MATERIA DI PESCA (ART.29 L.R.	RS CP T	31.101,00	54					-31.101,00		
		31.101,00								
Cod. 2020811 RISORSA 811 CONTRIBUTO REGIONE ABRUZZO PER PROG."PIT 2007/2013-ASSE I-SO= STEGNO INNOVAZIONE"	RS CP T		55							
		2.977.823,93			2.977.823,93	2.977.823,93				
		2.977.823,93			2.977.823,93	2.977.823,93				

DESCRIZIONE		Residui conserv. e Stanziamenti Def. di Bilancio	Numero di riferi-mento allo svolgi-mento	Conto Tesoriere	Determin.Residui	Accertamenti	Maggiori o Minori Entrate				
		RS		CP	Riscossioni	Res.da riportare	Residui (D=B+C)	(E=D-A) (E=A-D)			
					Residui (A)	Residui (B)			Residui (C)		
					Competenza (F)	Competenza (G)			Competenza (H)	Compet. (I=G+H)	(L=I-F) (L=F-I)
					Totale (M)	Totale (N)			Res.31/12(O=C+H)	Acc.31/12(P=D+I)	
Cod. 2020812 RISORSA 812 CONTRIB.REGIONE ABRUZZO PER PROG."PIT 2007/2013-ASSE II-A= ZIONE 2.1-ENERGIA ENTI	RS CP T	1.603.443,66 1.603.443,66	56		1.603.443,66 1.603.443,66	1.603.443,66 1.603.443,66					
Cod. 2020814 RISORSA 814 CONTRIB.REGIONE ABRUZZO PER PROG."PIT 2007/2013-ASSE II-A= ZIONE 2.2-ENERGIA SENSI	RS CP T	174.201,63 174.201,63	57		174.201,63 174.201,63	174.201,63 174.201,63					
Cod. 2020817 RISORSA 817 CONTRIB.REGIONE ABRUZZO PER PROG."PIT 2007/2013-ASSE IV-A= REE MONTANE" (VEDI CAPP	RS CP T	5.268.457,54 5.268.457,54	58		5.268.457,54 5.268.457,54	5.268.457,54 5.268.457,54					
Cod. 2020818 RISORSA 818 CONTRIB.REGIONE ABRUZZO PER PROG."PIT 2007/2013 - ASSI= STENZA TECNICA" (VEDI CAPP	RS CP T	263.483,37 263.483,37	59	29.045,00 29.045,00	234.438,37 234.438,37	263.483,37 263.483,37					
Cod. 2020820 RISORSA 820 CONTRIBUTO REGIONALE COMPETEN= ZE DELLA PROVINCIA ASSISTENZA CIECHI E SORDOMUTI (L	RS CP T	65.882,63 65.882,63	60	65.882,63 65.882,63		65.882,63 65.882,63					
Cod. 2020830 RISORSA 830 CONTRIBUTO REGIONALE PER L'I= STITUZIONE ED IL FUNZIONAMENTO DEL CENTRO PROVINCIAL	RS CP T	43.120,00 43.120,00	61	43.120,00 43.120,00		43.120,00 43.120,00					
Cod. 2020855 RISORSA 855 CONTRIBUTO REGIONALE PER PRO= GETTO EQUAL TESEOU`	RS CP T	64.355,95 64.355,95	62				-64.355,95				
Cod. 2020860 RISORSA 860 CONTRIBUTO REGIONALE PER SPESE DI FUNZIONAMENTO INFOPOINT	RS CP T	36.151,00 36.151,00	63				-36.151,00				
Cod. 2020870 RISORSA 870 CONTRIBUTO DELLA REGIONE PER INTERVENTI A FAVORE DELL'INTE= GRAZIONE SOCIALE DEGLI	RS CP T	18.077,62 15.000,00 33.077,62	64		15.000,00 15.000,00	15.000,00 15.000,00	-18.077,62				
Cod. 2020875 RISORSA 875 L.R.98/2000 -CONTRIBUTO REGIO= NALE ISTITUZIONE BORSA LAVORO A FAVORE DELL'UTENZA PSICHA= TRICA (VEDI CAP.31550)	RS CP T	3.367,75 25.000,00 28.367,75	65	3.367,75 13.196,16 16.563,91	4.398,72 4.398,72	3.367,75 17.594,88 20.962,63	-7.405,12				

DESCRIZIONE	Residui conserv. e Stanziamenti Def. di Bilancio	Numero di riferi-mento allo svolgi-mento	Conto Tesoriere	Determin.Residui	Accertamenti	Maggiori o Minori Entrate	
			Riscossioni	Res.da riportare			
			Residui (A)	Residui (B)	Residui (C)	Residui (D=B+C)	(E=D-A) (E=A-D)
			Competenza (F)	Competenza (G)	Competenza (H)	Compet. (I=G+H)	(L=I-F) (L=F-I)
T	Totale (M)	Totale (N)	Res.31/12(O=C+H)	Acc.31/12(P=D+I)			
Cod. 2020880 RISORSA 880 FIN. REG.LE PER P.T.T.A.94/96- INTERV.N.50.PROG."INTERV.DI BONIFICA DEI SUOLI INQ	RS	149.758,60	66	45.000,00	104.758,60	149.758,60	
	CP						
	T	149.758,60		45.000,00	104.758,60	149.758,60	
Cod. 2020905 RISORSA 905 CONTRIBUTO REG.LE PER SERVIZIO CIVILE TRA ISTITUZIONE E TER= RITORIO PER UNA CITTADINANZA ATTIVA (VEDI CAP.S. 38830)	RS		67				
	CP						
	T						
Cod. 2021025 RISORSA 1025 CONTRIBUTO REGIONALE PER PRO= GETTO EIRES N.77 (S.CAP. 25590)	RS	10.000,00	68	10.000,00		10.000,00	
	CP						
	T	10.000,00		10.000,00		10.000,00	
Cod. 2021110 RISORSA 1110 ** FINANZIAMENTO REGIONALE PER L'AGGIOR-NAMENTO DEL CATASTO STRADALE DEI VEICOLI	RS	28.439,32	69				-28.439,32
	CP	8.346,00			8.346,00	8.346,00	
	T	36.785,32			8.346,00	8.346,00	
Cod. 2021280 RISORSA 1280 PROGRAMMA DI PREVENZIONE AM= BIENTALE PER RIMOZIONE RIFIUTI - CONTRIBUTO REGIONALE (VEDI CAP. 25800)	RS	70.000,00	70	40.000,00	30.000,00	70.000,00	
	CP						
	T	70.000,00		40.000,00	30.000,00	70.000,00	
Cod. 2021290 RISORSA 1290 REDAZIONE PIANO PAESAGGISTICO REGIONALE - TRASF. REG. (CAPP. 23770-23780-23980)	RS	30.468,11	71				-30.468,11
	CP						
	T	30.468,11					
Cod. 2021360 RISORSA 1360 FINANZIAMENTO REGIONALE PER L'ISTITUZIONE DEL SERVIZIO DI VIGILANZA ECOLOGICA (	RS	7.669,00	72				-7.669,00
	CP						
	T	7.669,00					
Cod. 2021365 RISORSA 1365 TRASFERIMENTO REG.ABRUZZO IN MATERIA DI PREVENZIONE INCENDI BOSCHIVI-PROTOCOLLO	RS	50.000,00	73		50.000,00	50.000,00	
	CP						
	T	50.000,00			50.000,00	50.000,00	
Cod. 2021371 RISORSA 1371 INIZIATIVA COMUNITARIA EQUAL - ENTRATE PER LA REALIZZAZIONE DEL PROGETTO INTRA	RS	183.591,05	74	84.242,78	99.348,27	183.591,05	
	CP						
	T	183.591,05		84.242,78	99.348,27	183.591,05	

DESCRIZIONE	RS CP T	Residui conserv. e Stanziamenti Def. di Bilancio	Numero di riferi mento allo svolgi mento	Conto Tesoriere	Determin.Residui	Accertamenti	Maggiori o Minori Entrate	
		Residui (A)		Riscossioni	Res.da riportare			
				Competenza (F)	Residui (B)	Residui (C)	Residui (D=B+C)	(E=D-A) (E=A-D)
					Totale (M)	Competenza (G)	Competenza (H)	Compet. (I=G+H)
			Totale (N)	Res.31/12(O=C+H)	Acc.31/12(P=D+I)			
Cod. 2021570 RISORSA 1570 FINANZIAMENTO REGIONALE ATTI= VITA' PROMOZIONALE IN MATERIA VENATORIA	RS CP T	22.850,00 22.850,00	75				-22.850,00	
Cod. 2021620 RISORSA 1620 CONTRIBUTO REGIONALE ISTITU= ZIONE E TENUTA ALBO PROVINCIA= LE ASSOCIAZIONI TURISTIC	RS CP T	26.400,00 26.400,00	76				-26.400,00	
Cod. 2021635 RISORSA 1635 CONTRIBUTO REGIONALE REALIZZA= ZIONE PROGRAMMA SVILUPPO SER= VIZI A FAVORE DI CIECHI	RS CP T	70.000,00 70.000,00	77	70.000,00 70.000,00		70.000,00 70.000,00		
Cod. 2021636 RISORSA 1636 PROGR.SPERIMENTAZ.PRONTO IN= TERVENTO SOCIALE-PIANO SOCIALE REG.LE 2002/2004 - CONTRIB. REG. ABRUZZO (VEDI CAP. S. 32287)	RS CP T	30.000,00 30.000,00	78	27.000,00 27.000,00	3.000,00 3.000,00	30.000,00 30.000,00		
Cod. 2021637 RISORSA 1637 TRASFER.REGIONE ABRUZZO PER GESTIONE UFFICI EX GENIO CIVI= LE (VEDI CAPP.S. 23870/23880)	RS CP T	65.000,00 65.000,00	79	65.000,00 65.000,00		65.000,00 65.000,00		
Cod. 2021861 RISORSA 1861 CONTRIB.REG.LE PER INCENTIV. OCCUPAZ.GIOVAN.NELL'ARTIGIANA= TO-ANNUALITA' 2002-L.R.60/96 (VEDI CAP.S. 34166)	RS CP T	23.563,43 23.563,43	80	23.563,43 23.563,43		23.563,43 23.563,43		
Cod. 2021880 RISORSA 1880 CONTRIBUTO REGIONALE PER LA PREDISPOSIZIONE ED ATTUAZIONE DEI P.I.T. (VEDI CAP.	RS CP T	15,71 15,71	81				-15,71	
Cod. 2021886 RISORSA 1886 TRASFERIM.REGIONE ABRUZZO PER REALIZZAZ.PROGETTO "AGENDA 21" (VEDI CAP.S. 25790)	RS CP T	7.500,00 7.500,00	82		7.500,00 7.500,00	7.500,00 7.500,00		
Cod. 2021930 RISORSA 1930 CONTRIBUTO REGIONALE PER FUN= ZIONI AMMINISTRATIVE IN MATE= RIA DI GESTIONE RIFIUTI (VEDI CAP.26870)	RS CP T	100.000,00 100.000,00 200.000,00	83	79.732,67 79.732,67	20.267,33 100.000,00 120.267,33	100.000,00 100.000,00 200.000,00		

DESCRIZIONE	Residui conserv. e Stanziamenti Def. di Bilancio	Numero di riferi-mento allo svolgi-mento	Conto Tesoriere	Determin.Residui	Accertamenti	Maggiori o Minori Entrate	
			Riscossioni	Res.da riportare			
			Residui (A)	Residui (B)	Residui (C)	Residui (D=B+C)	(E=D-A) (E=A-D)
			Competenza (F)	Competenza (G)	Competenza (H)	Compet. (I=G+H)	(L=I-F) (L=F-I)
			Totale (M)	Totale (N)	Res.31/12(O=C+H)	Acc.31/12(P=D+I)	
Cod. 2021950 RISORSA 1950 RIASSETTO IDRAULICO DEI TERRI- TORI SOGGETTI AI DANNI DA E- VENTI CALAMITOSI	RS	84					
	CP		60.000,00		60.000,00	60.000,00	
	T		60.000,00		60.000,00	60.000,00	
Cod. 2022172 RISORSA 2172 CONTRIBUTO REGIONE ABRUZZO PER PROGETTO "SPIAGGE BLU IN CON- CERTO" (CAP.17410)	RS	85	26.848,00			26.848,00	
	CP			26.848,00			
	T		26.848,00	26.848,00		26.848,00	
TOTALE CATEGORIA 2^	RS		1.556.878,24	568.588,45	748.168,40	1.316.756,85	-240.121,39
	CP		15.749.539,22	2.939.087,01	12.790.936,31	15.730.023,32	-19.515,90
	T		17.306.417,46	3.507.675,46	13.539.104,71	17.046.780,17	
CATEGORIA 3^ ----- CONTRIBUTI E TRASFERIMENTI DALLA REGIONE PER FUNZIONI DE- LEGATE							
Cod. 2030815 RISORSA 815 FINANZ.REG.LE PER SPESE RELA- TIVE ALLE FUNZIONI DELEGATE IN MATERIA DI PESCA	RS	86					
	CP		89.025,00	89.025,00		89.025,00	
	T		89.025,00	89.025,00		89.025,00	
Cod. 2030866 RISORSA 866 REISCRIZIONE CONTRIBUTO REGIO- NALE CONFERIMENTO SEPARATO DI FRAZIONI DI RIFIUTO	RS	87					
	CP		155.009,83	49.897,97	105.111,86	155.009,83	
	T		155.009,83	49.897,97	105.111,86	155.009,83	
Cod. 2031560 RISORSA 1560 FINANZIAMENTO REGIONALE PER L'ESPLETAMENTO DELLE FUNZIONI AMM.VE IN MATERIA DI	RS	88	183.624,00	182.189,00		182.189,00	-1.435,00
	CP		169.685,37		169.685,37	169.685,37	
	T		353.309,37	182.189,00	169.685,37	351.874,37	
Cod. 2031569 RISORSA 1569 FINANZ.REGIONALE PER LE INI- ZIATIVE PROMOZIONALI IN MATE- RIA VENATORIA	RS	89					
	CP						
	T						
Cod. 2031580 RISORSA 1580 CONTRIBUTI DA ASSEGNARE ALLE ASSOCIAZIONI VENATORIE-CONTR. REG.-	RS	90	24.250,00				-24.250,00
	CP						
	T		24.250,00				



DESCRIZIONE		Residui conserv. e Stanziamenti Def. di Bilancio	Numero di riferi-mento allo svolgi-mento	Conto Tesoriere	Determin.Residui	Accertamenti	Maggiori o Minori Entrate		
		RS		Riscossioni	Res.da riportare				
				Residui (A)	Residui (B)	Residui (C)	Residui (D=B+C)	(E=D-A) (E=A-D)	
				CP	Competenza (F)	Competenza (G)	Competenza (H)	Compet. (I=G+H)	(L=I-F) (L=F-I)
				T	Totale (M)	Totale (N)	Res.31/12(O=C+H)	Acc.31/12(P=D+I)	
Cod. 2031584 RISORSA 1584 CONTRIB.REG.LE PER CORSI FOR- MAZ.PER ASPIRANTI GUARDIE ECO- LOGICHE VOLONTARIE (VED	RS CP T	20.000,00 20.000,00	91	8.000,00 8.000,00		8.000,00 8.000,00	-12.000,00		
Cod. 2031590 RISORSA 1590 FINANZ. REG.LE PER FUNZIONA- MENTO COMMISSIONE QUALIFICA GG.VV.	RS CP T	15.480,00 15.480,00	92				-15.480,00		
Cod. 2031615 RISORSA 1615 CONTRIBUTO REGIONALE PER FUN- ZIONI DELEGATE IN MATERIA DI TURISMO ( VEDI CAP. S	RS CP T		93						
Cod. 2031660 RISORSA 1660 CONTRIBUTO REGIONALE PER DANNI CAUSATI DALLA SELVAGGINA	RS CP T	115.000,00 115.000,00	94	93.480,00 93.480,00		93.480,00 93.480,00	-21.520,00		
Cod. 2031699 RISORSA 1699 RIMBORSO REGIONALE PER PREMI INAIL A DITTE ARTIGIANE (L.R. 60/96) (S. CAP.34167)	RS CP T	9.334,41 9.334,41	95		9.334,41 9.334,41	9.334,41 9.334,41			
Cod. 2035956 RISORSA 5956 L.R. 60/96 CORSI DI FORMAZIO- NE PROFESSIONALE SETTORE ARTI- GIANATO BOTTEGA SCUOLA	RS CP T	94.847,84 2.519,91 97.367,75	96	94.847,84 2.519,91 97.367,75		94.847,84 2.519,91 97.367,75			
Cod. 2038650 RISORSA 8650 CONTRIBUTO REGIONALE PER IN- TERVENTI PER IL CONGERIMENTO SEPARATO DI FRAZIONI DI	RS CP T	92.200,44 92.200,44	97				-92.200,44		
TOTALE CATEGORIA 3^	RS CP T	419.736,69 551.240,11 970.976,80		277.036,84 242.922,88 519.959,72	9.334,41 274.797,23 284.131,64	286.371,25 517.720,11 804.091,36	-133.365,44 -33.520,00		
CATEGORIA 4^ ----- CONTRIBUTI E TRASFERIMENTI DA PARTE DI ORGANISMI COMUNITARI E INTERNAZIONALI									

DESCRIZIONE	RS CP T	Residui conserv. e Stanziamenti Def. di Bilancio	Numero di riferi mento allo svolgi mento	Conto Tesoriere	Determin.Residui	Accertamenti	Maggiori o Minori Entrate			
		Residui (A)		Riscossioni	Res.da riportare					
				Competenza (F)	Residui (B)	Residui (C)	Residui (D=B+C)	(E=D-A) (E=A-D)		
					Totale (M)	Competenza (G)	Competenza (H)		Compet. (I=G+H)	(L=I-F) (L=F-I)
						Totale (N)	Res.31/12(O=C+H)		Acc.31/12(P=D+I)	
Cod. 2040868 RISORSA 868 COOFINANZIAMENTO C.E. PER PRO= GETTO ENERGY 21 (VEDI CAP. 25590)	RS CP T	 31.535,20 31.535,20	98	 31.532,65 31.532,65	 2,55 2,55	 31.535,20 31.535,20				
Cod. 2040891 RISORSA 891 FINANZ. CEE PER PROGETTO IN= TERREG IIIA MARINAS COD.216 (VEDI CAP. 33815)	RS CP T	 51.484,71 51.484,71	99	 43.594,83 43.594,83	 1.274,85 1.274,85	 44.869,68 44.869,68	 -6.615,03			
Cod. 2040892 RISORSA 892 FINANZ. CEE PER PROGETTO IN= TERREG IIIA OASIS COD.112 (VE= DI CAPP.33828-33829)	RS CP T	 491.362,41 491.362,41	100	 411.352,43 411.352,43	 80.009,98 80.009,98	 491.362,41 491.362,41				
Cod. 2040893 RISORSA 893 FINANZ. CEE PER PROGETTO E= SPRIT (VEDI CAPP.33750-33760)	RS CP T	 22.269,60 1.870,00 24.139,60	101	 8.660,40 8.660,40	 11.739,20 1.870,00 13.609,20	 20.399,60 1.870,00 22.269,60	 -1.870,00			
Cod. 2040896 RISORSA 896 S.U.P.E.R.-SOSTENERE L'UGUA= GLIANZA PROMUOVENDO L'EQUITA' NEL MERCATO DEL LAVORO - FI= NANZ. CEE (VEDI CAP.33835)	RS CP T	 16.028,57 16.028,57	102				 -16.028,57			
Cod. 2040897 RISORSA 897 TRASFERIM.UNIONE EUROPEA PER PROG."WIDE THE SEE BY SUCC MOD SEE EoL/A/080/2.4/X	RS CP T	 1.396.550,00 1.396.550,00	103		 1.396.550,00 1.396.550,00	 1.396.550,00 1.396.550,00				
Cod. 2040898 RISORSA 898 FINANZ. COMUNITA' EUROPEA PER PROGETTO INTERREG IIIB CADSES PARKS ECONOMY (VEDI CAPP.S. 33805-34172)	RS CP T	 604.134,24 604.134,24	104	 572.599,33 572.599,33		 572.599,33 572.599,33	 -31.534,91			
Cod. 2040899 RISORSA 899 TRASFERIM.UNIONE EUROPEA PER PROG."WIDE THE SEE BY SUCC MOD SEE EoL/A/080/2.4/X"	RS CP T	 386.750,00 386.750,00	105		 386.750,00 386.750,00	 386.750,00 386.750,00				
Cod. 2041000 RISORSA 1000 FINANZ. CEE PER PROGETTO "ECO= TURISMO:LUOGHI E TRADIZIONI" - rif. PROG. COMUNITARIO INTER= REG	RS CP T	 103.141,34 103.141,34	106	 65.556,35 65.556,35	 37.584,99 37.584,99	 103.141,34 103.141,34				

DESCRIZIONE	RS CP T	Residui conserv. e Stanziamenti Def. di Bilancio	Numero di riferi mento allo svolgi mento	Conto Tesoriere	Determin.Residui	Accertamenti	Maggiori o Minori Entrate	
		Residui (A)		Riscossioni	Res.da riportare			
				Residui (B)	Residui (C)	Residui (D=B+C)	(E=D-A) (E=A-D)	
				Competenza (F)	Competenza (G)	Competenza (H)	Compet. (I=G+H)	(L=I-F) (L=F-I)
				Totale (M)	Totale (N)	Res.31/12(O=C+H)	Acc.31/12(P=D+I)	
TOTALE CATEGORIA 4^	RS CP T	1.288.420,87 1.816.705,20 3.105.126,07		1.101.763,34 31.532,65 1.133.295,99	130.609,02 1.785.172,55 1.915.781,57	1.232.372,36 1.816.705,20 3.049.077,56	-56.048,51	
CATEGORIA 5^ ----- CONTRIBUTI E TRASFERIMENTI CORRENTI DA ALTRI ENTI DEL SETTORE PUBBLICO								
Cod. 2050754 RISORSA 754 CONTRIBUTO COMUNI VARI PER PARTECIPAZIONE A FIERE DI PRO= MOZIONE TURISTICA (VEDI CAP. S.19510/1)	RS CP T	3.005,40  3.005,40	107	2.997,60  2.997,60		2.997,60  2.997,60	-7,80	
Cod. 2050758 RISORSA 758 CONTRIBUTI ASSOCIAZIONI, ENTI, ECC. PER ESCURSIONI ESTIVE (VEDI CAP.19510/2)	RS CP T	23.377,38 6.122,92 29.500,30	108	23.377,08 6.122,92 29.500,00		23.377,08 6.122,92 29.500,00	-0,30	
Cod. 2050760 RISORSA 760 CONTRIBUTI DA PERTE DI ENTI PUBBLICI PER LA GESTIONE E MA= NUT. DEL POLO S.B.N. DI TERAMO (VEDI CAPP. S.16730 - 16740)	RS CP T	 21.949,68 21.949,68	109	 21.949,68 21.949,68		 21.949,68 21.949,68		
Cod. 2051363 RISORSA 1363 CONTRIBUTO COMUNE DI PESCARA PER REALIZZAZ. "PROGETTI DADA" (VEDI CAP.S. 30870)	RS CP T	7.000,00  7.000,00	110	3.500,00  3.500,00	2.400,00  2.400,00	5.900,00  5.900,00	-1.100,00	
Cod. 2051366 RISORSA 1366 RIMBORSO DA COMUNI PER ONERI CONNESSI UTILIZZO LOCALI CEN= TRO IMPIEGO TERAMO (VEDI CAP. S. 6775)	RS CP T	228.658,00  228.658,00	111		228.658,00  228.658,00	228.658,00  228.658,00		
Cod. 2051368 RISORSA 1368 CONTRIB.SOGG.PUBBLICI E PRIV. PER SPESE FUNZ.COMMISSIONE PA= RITA' TRA UOMO E DONNA (VEDI CAP.S. 31410/1)	RS CP T	 1.000,00 1.000,00	112	 1.000,00 1.000,00		 1.000,00 1.000,00		

DESCRIZIONE	Residui conserv. e Stanziamenti Def. di Bilancio	Numero di riferi-mento allo svolgi-mento	Conto Tesoriere	Determin.Residui	Accertamenti	Maggiori o Minori Entrate	
			Riscossioni	Res.da riportare			
			Residui (A)	Residui (B)	Residui (C)	Residui (D=B+C)	(E=D-A) (E=A-D)
			Competenza (F)	Competenza (G)	Competenza (H)	Compet. (I=G+H)	(L=I-F) (L=F-I)
T	Totale (M)		Totale (N)	Res.31/12(O=C+H)	Acc.31/12(P=D+I)		
Cod. 2051369 RISORSA 1369 PROGETTO LABOR - INNOVAZIONE NEGLI EE.LL. - TRASFERIMENTO PROVINCIA DI TORINO	RS	456.500,00	113	104.614,50	351.885,50	456.500,00	
	CP						
	T	456.500,00		104.614,50	351.885,50	456.500,00	
Cod. 2051375 RISORSA 1375 TRASF.DA ABRUZZO LAVORO PER IMPLEMENT. OSSERVATORIO PROV. LE SERV. ISTRUZIONE E DISAGIO SCOLASTICO (VEDI CAPP. 14930- 14920-37730)	RS	11.386,02	114				-11.386,02
	CP	60.000,00		12.000,00	48.000,00	60.000,00	
	T	71.386,02		12.000,00	48.000,00	60.000,00	
Cod. 2051940 RISORSA 1940 CONTRIBUTO INAIL PER PROGET= TO "S.A.F.E.R." (VEDI CAP.S. 3150)	RS		115				
	CP	30.000,00			30.000,00	30.000,00	
	T	30.000,00			30.000,00	30.000,00	
Cod. 2052060 RISORSA 2060 CONTRIBUTO DELLA TERCAS S.P.A. A SOSTEGNO DI INIZIATIVE DELLA PROVINCIA	RS	26.000,00	116	26.000,00		26.000,00	
	CP	26.000,00		26.000,00		26.000,00	
	T	52.000,00		52.000,00		52.000,00	
Cod. 2052110 RISORSA 2110 CONTRIBUTO EROGATO DAL B.I.M. PER CONVENZIONE RAI (VEDI CAP. S.19055)	RS	7.746,85	117				-7.746,85
	CP						
	T	7.746,85					
Cod. 2052120 RISORSA 2120 CONTRIBUTO EROGATO DALLA CCIAA DI TERAMO PER CONVENZIONE RAI (VEDI CAP. S.19055)	RS	516,46	118				-516,46
	CP						
	T	516,46					
Cod. 2052160 RISORSA 2160 COMPARTECIPAZIONE ALL'IMPOSTA COMUNALE PER L'ESERCIZIO DI IMPRESE, PROFESSIONI	RS		119				
	CP			59,16		59,16	59,16
	T			59,16		59,16	
Cod. 2052230 RISORSA 2230 FINANZ. AUTORITA' BACINO IN= TERREGIONALE PER MESSA IN SI= CUREZZA FIUME TRONTO	RS	910.988,53	120	212.068,53	698.920,00	910.988,53	
	CP						
	T	910.988,53		212.068,53	698.920,00	910.988,53	
TOTALE CATEGORIA 5^	RS	1.675.178,64		372.557,71	1.281.863,50	1.654.421,21	-20.757,43
	CP	145.072,60		67.131,76	78.000,00	145.131,76	59,16
	T	1.820.251,24		439.689,47	1.359.863,50	1.799.552,97	

DESCRIZIONE		Residui conserv. e Stanziamenti Def. di Bilancio	Numero di riferi-mento allo svolgi-mento	Conto Tesoriere	Determin.Residui	Accertamenti	Maggiori o Minori Entrate				
		RS		Residui (A)	Riscossioni		Res.da riportare	Residui (D=B+C)	(E=D-A)	(E=A-D)	
					Residui (B)	Residui (C)	Compet. (I=G+H)		(L=I-F)	(L=F-I)	
					Competenza (F)	Competenza (G)					Compet. (I=G+H)
					Totale (M)	Totale (N)					Res.31/12(O=C+H)
RIASSUNTO DEL TITOLO II *****											
ENTRATE DERIVANTI DA CONTRIBU- TI E TRASFERIMENTI CORRENTI DELLO STATO, DELLA REGIONE E DI ALTRI ENTI PUBBLICI ANCHE IN RAPPORTO ALL'ESERCIZIO DI FUNZIONI DELEGATE DALLA REGIO- NE											
CATEGORIA 1^ -----											
CONTRIBUTI E TRASFERIMENTI CORRENTI DALLO STATO	RS	18.731.252,87		3.159.533,23	15.570.219,88	18.729.753,11		-1.499,76			
	CP	6.963.880,60		6.152.066,14	172.851,66	6.324.917,80		-638.962,80			
	T	25.695.133,47		9.311.599,37	15.743.071,54	25.054.670,91					
CATEGORIA 2^ -----											
CONTRIBUTI E TRASFERIMENTI CORRENTI DALLA REGIONE	RS	1.556.878,24		568.588,45	748.168,40	1.316.756,85		-240.121,39			
	CP	15.749.539,22		2.939.087,01	12.790.936,31	15.730.023,32		-19.515,90			
	T	17.306.417,46		3.507.675,46	13.539.104,71	17.046.780,17					
CATEGORIA 3^ -----											
CONTRIBUTI E TRASFERIMENTI DALLA REGIONE PER FUNZIONI DE- LEGATE	RS	419.736,69		277.036,84	9.334,41	286.371,25		-133.365,44			
	CP	551.240,11		242.922,88	274.797,23	517.720,11		-33.520,00			
	T	970.976,80		519.959,72	284.131,64	804.091,36					
CATEGORIA 4^ -----											
CONTRIBUTI E TRASFERIMENTI DA PARTE DI ORGANISMI COMUNITARI E INTERNAZIONALI	RS	1.288.420,87		1.101.763,34	130.609,02	1.232.372,36		-56.048,51			
	CP	1.816.705,20		31.532,65	1.785.172,55	1.816.705,20					
	T	3.105.126,07		1.133.295,99	1.915.781,57	3.049.077,56					
CATEGORIA 5^ -----											
CONTRIBUTI E TRASFERIMENTI CORRENTI DA ALTRI ENTI DEL SETTORE PUBBLICO	RS	1.675.178,64		372.557,71	1.281.863,50	1.654.421,21		-20.757,43			
	CP	145.072,60		67.131,76	78.000,00	145.131,76		59,16			
	T	1.820.251,24		439.689,47	1.359.863,50	1.799.552,97					
TOTALE DEL TITOLO II											
	RS	23.671.467,31		5.479.479,57	17.740.195,21	23.219.674,78		-451.792,53			
	CP	25.226.437,73		9.432.740,44	15.101.757,75	24.534.498,19		-691.939,54			
	T	48.897.905,04		14.912.220,01	32.841.952,96	47.754.172,97					

DESCRIZIONE	RS CP T	Residui conserv. e Stanziamenti Def. di Bilancio	Numero di riferi- mento allo svolgi- mento	Conto Tesoriere	Determin.Residui	Accertamenti	Maggiori o Minori Entrate	
		Residui (A)		Riscossioni	Res.da riportare			
				Competenza (F)	Residui (B)	Residui (C)	Residui (D=B+C)	(E=D-A) (E=A-D)
					Totale (M)	Competenza (G)	Competenza (H)	Compet. (I=G+H)
		Totale (N)	Res.31/12(O=C+H)	Acc.31/12(P=D+I)				
T I T O L O    I I I								
=====								
ENTRATE EXTRATRIBUTARIE								
CATEGORIA 1^								
-----								
PROVENTI DEI SERVIZI PUBBLICI								
Cod. 3012210    RISORSA 2210	RS		121					
DIRITTI DI SEGRETERIA (ART.	CP	90.000,00		95.476,67		95.476,67	5.476,67	
42, LEGGE 8.6.62, N.604)	T	90.000,00		95.476,67		95.476,67		
Cod. 3012260    RISORSA 2260	RS	205,11	122	205,11		205,11		
PROVENTI DI TASSE PER PARTECI=	CP							
PAZIONE A CONCORSI	T	205,11		205,11		205,11		
Cod. 3012270    RISORSA 2270	RS	74,10	123				-74,10	
INTROITI DA AUTOCERT. IMPIANTI	CP							
TERMICI	T	74,10						
Cod. 3012280    RISORSA 2280	RS	50,00	124	50,00		50,00		
PROVENTI DERIVANTI DA COMMIS=	CP	20.000,00		5.240,00		5.240,00	-14.760,00	
SIONI D'ESAME PER CONSEGUIMEN=	T	20.050,00		5.290,00		5.290,00		
TO IDONEITA' PROFESSIONALE -	SERVIZIO TRASPORTI (VEDI CAP. 20590)							
Cod. 3012310    RISORSA 2310	RS	106,00	125	106,00		106,00		
AMMENDE ED OBLAZIONI PER CON=	CP	5.000,00		88,00		88,00	-4.912,00	
TRAVVENZIONI AI REGOLAMENTI	T	5.106,00		194,00		194,00		
PROVINCIALI								
Cod. 3012320    RISORSA 2320	RS	4.747,08	126	4.050,74		4.050,74	-696,34	
PROVENTI DERIVANTI DALLE SAN=	CP	50.000,00		32.827,56	4.568,80	37.396,36	-12.603,64	
ZIONI AMM.VE PECUNIARIE PER	T	54.747,08		36.878,30	4.568,80	41.447,10		
VIOLAZIONI CODICE DELLA								
Cod. 3012330    RISORSA 2330	RS	1.375,00	127	1.375,00		1.375,00		
PROVENTI DERIVANTI DA ISCRI=	CP			18.153,73	1.230,00	19.383,73	19.383,73	
ZIONI TRASPORTI IN CONTO PRO=	T	1.375,00		19.528,73	1.230,00	20.758,73		
PRIO								
Cod. 3012340    RISORSA 2340	RS	6.209,50	128	3.542,62	130,35	3.672,97	-2.536,53	
PROVENTI DA TARIFFE SERVIZIO	CP	30.000,00		26.567,52	1.896,28	28.463,80	-1.536,20	
TRASPORTI (VEDI CAP.20570)	T	36.209,50		30.110,14	2.026,63	32.136,77		

DESCRIZIONE	RS CP T	Residui conserv. e Stanziamenti Def. di Bilancio	Numero di riferi- mento allo svolgi- mento	Conto Tesoriere	Determin.Residui	Accertamenti	Maggiori o Minori Entrate	
		Residui (A)		Riscossioni	Res.da riportare			
				Competenza (F)	Residui (B)	Residui (C)	Residui (D=B+C)	(E=D-A) (E=A-D)
					Totale (M)	Competenza (G)	Competenza (H)	Compet. (I=G+H)
			Totale (N)	Res.31/12(0=C+H)	Acc.31/12(P=D+I)			
Cod. 3012360 RISORSA 2360 SANZIONI AMMINISTRATIVE PER CONTRAVVENZIONI ALLE NORME SULLO SCARICO DEI RIFIUT	RS	29.243,36	129	29.243,36		29.243,36	-6.393,49	
	CP	130.000,00		120.520,54	3.085,97	123.606,51		
	T	159.243,36		149.763,90	3.085,97	152.849,87		
Cod. 3012365 RISORSA 2365 SANZIONI AMMINISTRATIVE VIOLA= ZIONE NORME SUI RIFIUTI- AN= NUALITA' PREGRESSE	RS		130					
	CP	560.000,00		29.884,15	530.115,85	560.000,00		
	T	560.000,00		29.884,15	530.115,85	560.000,00		
Cod. 3012410 RISORSA 2410 PROVENTI CONTRAVVENZIONALI IN MATERIA DI CACCIA (ART. 16 L. R. 16/2/83, N.10)	RS	723,60	131	723,60		723,60	3.072,30	
	CP	10.000,00		12.609,50	462,80	13.072,30		
	T	10.723,60		13.333,10	462,80	13.795,90		
Cod. 3012460 RISORSA 2460 SANZIONI AMMINISTRATIVE VIOLA= ZIONE NORME SUGLI SCARICHI-D. LGS. 152/06	RS		132				5.238,62	
	CP			5.238,62		5.238,62		
	T			5.238,62		5.238,62		
Cod. 3012465 RISORSA 2465 SANZIONI AMM.VE VIOLAZIONE NORME SUGLI SCARICHI-D.LGS. 152/06- ANNUALITA' PREG	RS		133				99.273,10	
	CP			96.835,56	2.437,54	99.273,10		
	T			96.835,56	2.437,54	99.273,10		
Cod. 3012520 RISORSA 2520 DIRITTI ISCRIZIONE AL R.I.P. - D.M.A. 21.07.1998 N. 350 -	RS		134					
	CP	13.684,97		13.684,97		13.684,97		
	T	13.684,97		13.684,97		13.684,97		
Cod. 3012530 RISORSA 2530 RILASCIO AUTORIZZAZIONI SCARI= CHI ACQUE REFLUE - D. L.VO 11.05.1999 N. 152	RS	468,25	135	468,25		468,25	841,45	
	CP	9.463,56		9.891,81	413,20	10.305,01		
	T	9.931,81		10.360,06	413,20	10.773,26		
Cod. 3012560 RISORSA 2560 PROVENTI PER RILASCIO AUTORIZ= ZAZIONI DI TRANSITO PER TRA= SPORTI E VEICOLI ECCEZIO	RS	1.001,66	136	1.001,66		1.001,66	56.528,86	
	CP			50.039,28	6.489,58	56.528,86		
	T	1.001,66		51.040,94	6.489,58	57.530,52		
Cod. 3012610 RISORSA 2610 PROVENTI PER MAGGIORE USURA DELLE STRADEIN SEGUITO ALLA CIRCOLAZIONE DI TRASPORT	RS	1.869,97	137	1.314,86	1.869,97	3.184,83	1.314,86	
	CP	20.000,00		10.000,00		10.000,00		
	T	21.869,97		11.314,86	1.869,97	13.184,83		

DESCRIZIONE	Residui conserv. e Stanziamenti Def. di Bilancio	Numero di riferi- mento allo svolgi- mento	Conto Tesoriere	Determin.Residui	Accertamenti	Maggiori o Minori Entrate	
			Riscossioni	Res.da riportare			
			Residui (A)	Residui (B)	Residui (C)	Residui (D=B+C)	(E=D-A) (E=A-D)
			Competenza (F)	Competenza (G)	Competenza (H)	Compet. (I=G+H)	(L=I-F) (L=F-I)
T	Totale (M)	Totale (N)	Res.31/12(O=C+H)	Acc.31/12(P=D+I)			
Cod. 3012640 RISORSA 2640 PROVENTI PER DIRITTI SPESE DI ISTRUTTORIA SERVIZI EX GENIO CIVILE	RS	3.537,00	138	3.350,00		3.350,00	-187,00
	CP	52.000,00		56.517,65	2.930,00	59.447,65	7.447,65
	T	55.537,00		59.867,65	2.930,00	62.797,65	
Cod. 3012645 RISORSA 2645 ONERI ISTRUTTORI PER AUTORIZ- ZAZIONI IDRAULICHE AI SENSI DEL REGIO DECRETO	RS	200,00	139	200,00		200,00	
	CP	10.000,00		285,00		285,00	-9.715,00
	T	10.200,00		485,00		485,00	
Cod. 3012681 RISORSA 2681 PROVENTI DERIVANTI DA AMMENDE ED OBLAZIONI DA RILEVAZIONE CARTELLI PUBBLICITARI	RS		140				
	CP	10.000,00		1.426,80		1.426,80	-8.573,20
	T	10.000,00		1.426,80		1.426,80	
Cod. 3012690 RISORSA 2690 PROVENTI DERIVANTI DA SANZIONI AMMINISTRATIVE - FUNGHI EPIGEI ART.21 L.R. N.34/06 (VEDI CAPP.28420-28430)	RS		141				
	CP	2.000,00		216,70		216,70	-1.783,30
	T	2.000,00		216,70		216,70	
TOTALE CATEGORIA 1^	RS	49.810,63		45.631,20	2.000,32	47.631,52	-2.179,11
	CP	1.012.148,53		585.504,06	553.630,02	1.139.134,08	126.985,55
	T	1.061.959,16		631.135,26	555.630,34	1.186.765,60	
CATEGORIA 2^ ----- PROVENTI DEI BENI DELL'ENTE							
Cod. 3021088 RISORSA 1088 PROVENTI GESTIONE BAR BIBLIO- TECA	RS	10.800,00	142	5.400,00	5.400,00	10.800,00	
	CP	14.400,00			2.400,00	2.400,00	-12.000,00
	T	25.200,00		5.400,00	7.800,00	13.200,00	
Cod. 3022660 RISORSA 2660 FITTI REALI DI FABBRICATI DI PROPRIETA' DELLA PROVINCIA	RS	633.312,26	143	440.214,74	192.595,12	632.809,86	-502,40
	CP	820.000,00		555.344,63	222.996,38	778.341,01	-41.658,99
	T	1.453.312,26		995.559,37	415.591,50	1.411.150,87	
Cod. 3022670 RISORSA 2670 PROVENTI DA CONCESSIONE IN USO DI SALE, PALESTRE,ECC	RS	2.611,45	144	1.431,37	347,57	1.778,94	-832,51
	CP	10.000,00		9.680,87	112,59	9.793,46	-206,54
	T	12.611,45		11.112,24	460,16	11.572,40	
Cod. 3022675 RISORSA 2675 PROVENTI DERIVANTI DA CONCES- SIONE IN USO SALA POLIFUNZIO- NALE ATTRAVERSO GESTIONE	RS	2.272,38	145	619,74		619,74	-1.652,64
	CP	10.000,00		8.677,79	619,74	9.297,53	-702,47
	T	12.272,38		9.297,53	619,74	9.917,27	



DESCRIZIONE		Residui conserv. e Stanziamenti Def. di Bilancio	Numero di riferimenti allo svolgimento	Conto Tesoriere	Determin. Residui	Accertamenti	Maggiori o Minori Entrate			
		RS		CP	T			Riscossioni	Res. da riportare	
						Residui (A)	Residui (B)	Residui (C)	Residui (D=B+C)	(E=D-A) (E=A-D)
						Competenza (F)	Competenza (G)	Competenza (H)	Compet. (I=G+H)	(L=I-F) (L=F-I)
Totale (M)	Totale (N)	Res. 31/12 (O=C+H)	Acc. 31/12 (P=D+I)							
Cod. 3022700 RISORSA 2700 PROVENTI DERIVANTI PER RILA= SCIO AUTORIZZAZIONI SVOLGIMEN= TO COMPETIZ. SPORTIVE SU STRADA (VEDI CAP.S. 23150)	RS		146							
	CP	1.000,00		475,00		475,00	-525,00			
	T	1.000,00		475,00		475,00				
Cod. 3022800 RISORSA 2800 CANONE PER L'OCCUPAZIONE DI SPAZI ED AREE PUBBLICHE (ART. 63 D.LGS. 446/97)	RS	15.150,44	147	15.150,44		15.150,44				
	CP	820.000,00		739.061,78	80.938,22	820.000,00				
	T	835.150,44		754.212,22	80.938,22	835.150,44				
Cod. 3022805 RISORSA 2805 CANONE PER L'OCCUPAZIONE DI SPAZI ED AREE PUBBLICHE - AN= NUALITA' PRREGRESSE	RS		148							
	CP			1.903,30		1.903,30	1.903,30			
	T			1.903,30		1.903,30				
Cod. 3022810 RISORSA 2810 SOVRACCANONE DOVUTO DALL'ENEL CONCESSIONARIA DI GRANDI DE= RIVAZIONI ACQUA PER P	RS		149							
	CP	10.000,00		79.389,87		79.389,87	69.389,87			
	T	10.000,00		79.389,87		79.389,87				
Cod. 3022820 RISORSA 2820 PROVENTI DERIVANTI DA ATTRA= VERSAMENTI STRADALI (REG.SCA= VI)	RS	6.049,68	150	6.049,68		6.049,68				
	CP	150.000,00		86.249,95	5.279,58	91.529,53	-58.470,47			
	T	156.049,68		92.299,63	5.279,58	97.579,21				
TOTALE CATEGORIA 2^	RS	670.196,21		468.865,97	198.342,69	667.208,66	-2.987,55			
	CP	1.835.400,00		1.480.783,19	312.346,51	1.793.129,70	-42.270,30			
	T	2.505.596,21		1.949.649,16	510.689,20	2.460.338,36				
CATEGORIA 5^ ----- PROVENTI DIVERSI										
Cod. 3051055 RISORSA 1055 CENTRO ANTIVIOLENZA DONNA "LA FENICE" - CONTRIBUTO FONDAZIO= NE TERCAS (CAP.30250)	RS		151							
	CP	15.000,00		7.500,00	7.500,00	15.000,00				
	T	15.000,00		7.500,00	7.500,00	15.000,00				
Cod. 3051066 RISORSA 1066 SOMME DA INTROITARE PER CON= TENZIOSO PROVINCIA TERAMO - E= LEFANTE CARMINE	RS	39.616,00	152		39.616,00	39.616,00				
	CP									
	T	39.616,00			39.616,00	39.616,00				

DESCRIZIONE	Residui conserv. e Stanziamenti Def. di Bilancio	Numero di riferi- mento allo svolgi- mento	Conto Tesoriere	Determin.Residui	Accertamenti	Maggiori o Minori Entrate	
			Riscossioni	Res.da riportare			
			Residui (A)	Residui (B)	Residui (C)	Residui (D=B+C)	(E=D-A) (E=A-D)
			Competenza (F)	Competenza (G)	Competenza (H)	Compet. (I=G+H)	(L=I-F) (L=F-I)
T	Totale (M)	Totale (N)	Res.31/12(O=C+H)	Acc.31/12(P=D+I)			
Cod. 3051068 RISORSA 1068 CONTRIB.SOGG.PRIVATI PER SPESE FUNZ. COMMISSIONE PARITA' TRA UOMO E DONNA (VEDI CAP.S. 31410/1)	RS	350,00	153				-350,00
	CP	1.500,00		1.500,00		1.500,00	
	T	1.850,00		1.500,00		1.500,00	
Cod. 3051071 RISORSA 1071 RIMBORSO SOCIETA' ASSICURATRI= CE PER SISTEMAZIONE STRADE PROVINCIALI (VEDI CAP.S. 21980)	RS	5.439,29	154				-5.439,29
	CP	20.000,00					-20.000,00
	T	25.439,29					
Cod. 3051073 RISORSA 1073 INCENTIVO ALLA PROGETTAZIONE (VEDI CAP.S. 1970)	RS	198.548,33	155	145.053,20	53.495,13	198.548,33	
	CP	391.000,00		216.878,93	174.121,07	391.000,00	
	T	589.548,33		361.932,13	227.616,20	589.548,33	
Cod. 3051074 RISORSA 1074 ENTRATE DERIVANTI DA RISARCI= MENTI PER OPERE STRADALI DAN= NEGGIATE PER SINISTRI STRADALI (VEDI CAP.S. 21975)	RS	800,00	156	800,00		800,00	
	CP	23.210,00		23.210,00		23.210,00	
	T	24.010,00		24.010,00		24.010,00	
Cod. 3051075 RISORSA 1075 INTROITI DERIVANTI DALL'EROGA= ZIONE DEL 2% DI RETROCESSIONE SU MUTUI CONCESSI E N	RS		157				
	CP	23.066,00		108.219,60		108.219,60	85.153,60
	T	23.066,00		108.219,60		108.219,60	
Cod. 3051076 RISORSA 1076 INTERESSI ATTIVI PER IMPIEGO DISPONIBILITA' DERIVANTI DAL= L'EMISSIONE DI PRESTIT	RS		158				
	CP	25.000,00		931,83		931,83	-24.068,17
	T	25.000,00		931,83		931,83	
Cod. 3051079 RISORSA 1079 L.R. N.54/1997 - TRASFERIMENTO RISORSE FINANZIARIE PER DELEGA DELLE FUNZIONI IN MATERIA DI TURISMO (CONTENZIOSO N.724/ 2004)	RS	590.079,00	159	685.351,21	40.079,00	725.430,21	135.351,21
	CP	40.079,00			40.078,45	40.078,45	-0,55
	T	630.158,00		685.351,21	80.157,45	765.508,66	
Cod. 3051081 RISORSA 1081 RIMBORSO DALLA ASL DI TERAMO DEL 50% DELLA QUOTA ADESIONE AZIENDA CONSORTILE AMBITO SO= CIALE TORDINO (VEDI CAP.31730/ 1)	RS	2.000,00	160				-2.000,00
	CP						
	T	2.000,00					

DESCRIZIONE	RS CP T	Residui conserv. e Stanziamenti Def. di Bilancio	Numero di riferi mento allo svolgi mento	Conto Tesoriere	Determin.Residui	Accertamenti	Maggiori o Minori Entrate
				Riscossioni	Res.da riportare		
		Residui (A)		Residui (B)	Residui (C)	Residui (D=B+C)	(E=D-A) (E=A-D)
		Competenza (F)		Competenza (G)	Competenza (H)	Compet. (I=G+H)	(L=I-F) (L=F-I)
Totale (M)	Totale (N)	Res.31/12(O=C+H)	Acc.31/12(P=D+I)				
Cod. 3051093 RISORSA 1093 RECUPERO SOMME DA SVILUPPO I= TALIA PER PROGETTO ECOTURISM (VEDI CAP.S. 19510/4)	RS		161				
	CP	11.474,41			11.474,41	11.474,41	
	T	11.474,41			11.474,41	11.474,41	
Cod. 3051096 RISORSA 1096 RISARCIMENTO SOCIETA' ASSICU= RATRICE PER DANNI SUBITI DAL SISMA DEL 6 APRILE 2009	RS		162				
	CP	660.000,00		330.000,00	330.000,00	660.000,00	
	T	660.000,00		330.000,00	330.000,00	660.000,00	
Cod. 3051527 RISORSA 1527 REINTROITO SOMME PER ESPLETA= MENTO FUNZIONI AMM.VE IN MATE= RIA DI CACCIA (CAP28450)	RS		163				
	CP	24.250,00		24.250,00		24.250,00	
	T	24.250,00		24.250,00		24.250,00	
Cod. 3052165 RISORSA 2165 INTROITI DERIVANTI DA COOPERA= TIVE SOCIALI PER FORMAZIONE GENERALE SERVIZIO CIVILE (VEDI CAP.S. 31980/1)	RS		164				
	CP	3.000,00		3.000,00		3.000,00	
	T	3.000,00		3.000,00		3.000,00	
Cod. 3052350 RISORSA 2350 CONTRIBUTO ANNUALE RACCOLTA FUNGHI EPIGEI ART.5 L.R.34/06	RS	8.627,00	165	90,00		90,00	-8.537,00
	CP	41.000,00		40.006,25	180,00	40.186,25	-813,75
	T	49.627,00		40.096,25	180,00	40.276,25	
Cod. 3052430 RISORSA 2430 REINTROITO SOMME PER PROGET= TO "INTEMA2000" (VEDI CAP.S. 33826)	RS		166				
	CP	31.000,00		31.000,00		31.000,00	
	T	31.000,00		31.000,00		31.000,00	
Cod. 3052440 RISORSA 2440 CONTRIBUTO ENTE PARCO GRAN SASSO E MONTI DELLA LAGA PER INCARICO ESTERNO (VEDI C	RS		167				
	CP	1.128,00					-1.128,00
	T	1.128,00					
Cod. 3052730 RISORSA 2730 RIMBORSO DANNI EDIFICI PROV.LI E SCUOLE DA ASSICURAZIONI	RS		168				
	CP	3.660,00			3.660,00	3.660,00	
	T	3.660,00			3.660,00	3.660,00	
Cod. 3052970 RISORSA 2970 FONDO DERIVANTE DAL PAGAMENTO DELLA TASSA PER IL RILASCIO DI PERMESSO ANNUALE ACCESSO AREE CINOFILE PROV.LI (CAP.28070)	RS		169				
	CP	3.000,00		2.883,30		2.883,30	-116,70
	T	3.000,00		2.883,30		2.883,30	

DESCRIZIONE	RS CP T	Residui conserv. e Stanziamenti Def. di Bilancio	Numero di riferi- mento allo svolgi- mento	Conto Tesoriere	Determin.Residui	Accertamenti	Maggiori o Minori Entrate				
		Residui (A)		Riscossioni	Res.da riportare		Residui (D=B+C)	(E=D-A)	(E=A-D)		
				Competenza (F)	Residui (B)	Residui (C)		Compet. (I=G+H)	(L=I-F)	(L=F-I)	
					Totale (M)	Competenza (G)					Competenza (H)
						Totale (N)					Res.31/12(O=C+H)
Cod. 3053010 RISORSA 3010 RIMBORSO INDENNITA' I.N.A.I.L. E DA ENTI PREVIDENZIALI	RS CP T	256,40  256,40	170	256,40 9.798,31 10.054,71		256,40 9.798,31 10.054,71		9.798,31			
Cod. 3053150 RISORSA 3150 CONTRIBUTI DA PRIVATI PER E= SCURSIONI ESTIVE (VEDI CAP.S. 19510/2)	RS CP T		171								
Cod. 3053170 RISORSA 3170 RIMBORSO SPESE LEGALI RICORSO EX ART.700 C.P.C.	RS CP T	1.998,02  1.998,02	172		1.998,02	1.998,02					
Cod. 3053510 RISORSA 3510 CONCORSO, RIMBORSI, RECUPERI ED INTROITI DIVERSI	RS CP T	13.892,05 80.000,00 93.892,05	173	5.468,79 84.609,85 90.078,64	8.411,02 1.878,58 10.289,60	13.879,81 86.488,43 100.368,24		-12,24 6.488,43			
Cod. 3053580 RISORSA 3580 SOMMA DA INTROITARE PER SEN= TENZA CORTE APPELLO L'AQUILA SIGG.MAZZAROSA DEVINCENZ	RS CP T	45.000,00  45.000,00	174		45.000,00	45.000,00					
Cod. 3053630 RISORSA 3630 CONTRIBUTO DI SCAMBIO PER GLI IMPIANTI FOTVOLTAICI	RS CP T		175		3.495,00	3.495,00					
Cod. 3054340 RISORSA 4340 RIMBORSO SPESE REGISTRAZIONE SENTENZA TRIBUNALE DI CHIETI N.122/2004	RS CP T		176		67.090,75	67.090,75					
Cod. 3054350 RISORSA 4350 RISARCIMENTO DANNI DAL COMUNE DI TERAMO PER OCCUPAZIONE IM= MOBILI VIA DIAZ	RS CP T		177		89.000,00	89.000,00					
Cod. 3054370 RISORSA 4370 REINTROITO SOMME DERIVANTI DA BOP 2001	RS CP T		178		129.114,23	129.114,23					
Cod. 3054380 RISORSA 4380 REINTROITO SOMME DERIVANTI DA INTERVENTI IN MATERIA IDRAULI= CA	RS CP T		179					-1.000,00			

DESCRIZIONE		Residui conserv. e Stanziamenti Def. di Bilancio	Numero di riferi- mento allo svolgi- mento	Conto Tesoriere	Determin.Residui	Accertamenti	Maggiori o Minori Entrate
				Riscossioni	Res.da riportare		
		RS Residui (A)		Residui (B)	Residui (C)	Residui (D=B+C)	(E=D-A) (E=A-D)
		CP Competenza (F)		Competenza (G)	Competenza (H)	Compet. (I=G+H)	(L=I-F) (L=F-I)
T Totale (M)	Totale (N)	Res.31/12 (O=C+H)	Acc.31/12 (P=D+I)				
Cod. 3054590 RISORSA 4590 TURISMO - ONERI FORFETTARI PER ISTRUTTORIA SERVIZI DELEGATI (VEDI CAP.S. 19510)	RS	340,00	180	340,00		340,00	-1.020,00
	CP	8.000,00		6.980,00		6.980,00	
	T	8.340,00		7.320,00		7.320,00	
Cod. 3054595 RISORSA 4595 INTROITI DERIVANTI DALLE FUN- ZIONI AMMINISTRATIVE IN MATE- RIA DI INQUINAMENTO ATMOSFERI- CO (VEDI CAP. 25810)	RS	1.370,00	181	1.370,00		1.370,00	8.419,52
	CP	13.500,00		20.206,23	1.713,29	21.919,52	
	T	14.870,00		21.576,23	1.713,29	23.289,52	
TOTALE CATEGORIA 5^	RS	908.316,09		838.729,60	188.599,17	1.027.328,77	119.012,68
	CP	1.708.567,39		1.043.583,53	726.696,55	1.770.280,08	61.712,69
	T	2.616.883,48		1.882.313,13	915.295,72	2.797.608,85	

DESCRIZIONE		Residui conserv. e Stanziamenti Def. di Bilancio	Numero di riferi- mento allo svolgi- mento	Conto Tesoriere	Determin.Residui	Accertamenti	Maggiori o Minori Entrate		
				Riscossioni	Res.da riportare				
				RS	Residui (A)	Residui (B)	Residui (C)	Residui (D=B+C)	(E=D-A) (E=A-D)
				CP	Competenza (F)	Competenza (G)	Competenza (H)	Compet. (I=G+H)	(L=I-F) (L=F-I)
				T	Totale (M)	Totale (N)	Res.31/12(O=C+H)	Acc.31/12(P=D+I)	
RIASSUNTO DEL TITOLO III *****									
ENTRATE EXTRATRIBUTARIE									
CATEGORIA 1^ -----									
PROVENTI DEI SERVIZI PUBBLICI	RS	49.810,63		45.631,20	2.000,32	47.631,52	-2.179,11		
	CP	1.012.148,53		585.504,06	553.630,02	1.139.134,08	126.985,55		
	T	1.061.959,16		631.135,26	555.630,34	1.186.765,60			
CATEGORIA 2^ -----									
PROVENTI DEI BENI DELL'ENTE	RS	670.196,21		468.865,97	198.342,69	667.208,66	-2.987,55		
	CP	1.835.400,00		1.480.783,19	312.346,51	1.793.129,70	-42.270,30		
	T	2.505.596,21		1.949.649,16	510.689,20	2.460.338,36			
CATEGORIA 5^ -----									
PROVENTI DIVERSI	RS	908.316,09		838.729,60	188.599,17	1.027.328,77	119.012,68		
	CP	1.708.567,39		1.043.583,53	726.696,55	1.770.280,08	61.712,69		
	T	2.616.883,48		1.882.313,13	915.295,72	2.797.608,85			
TOTALE DEL TITOLO III									
	RS	1.628.322,93		1.353.226,77	388.942,18	1.742.168,95	113.846,02		
	CP	4.556.115,92		3.109.870,78	1.592.673,08	4.702.543,86	146.427,94		
	T	6.184.438,85		4.463.097,55	1.981.615,26	6.444.712,81			

DESCRIZIONE	RS CP T	Residui conserv. e Stanziamenti Def. di Bilancio	Numero di riferi mento allo svolgi mento	Conto Tesoriere	Determin.Residui	Accertamenti	Maggiori o Minori Entrate
				Riscossioni	Res.da riportare		
		Residui (A)		Residui (B)	Residui (C)	Residui (D=B+C)	(E=D-A) (E=A-D)
		Competenza (F)		Competenza (G)	Competenza (H)	Compet. (I=G+H)	(L=I-F) (L=F-I)
Totale (M)	Totale (N)	Res.31/12(O=C+H)	Acc.31/12(P=D+I)				
<b>TITOLO IV</b> =====							
ENTRATE DERIVANTI DA ALIENAZIONI, DA TRASFERIMENTI DI CAPITALE E DA RISCOSSIONE DI CREDITI							
CATEGORIA 1^ -----							
ALIENAZIONE DI BENI PATRIMONIALI							
Cod. 4014605 RISORSA 4605	RS		182				
PROVENTI ALIENAZIONE IMMOBILE	CP	2.500.000,00					-2.500.000,00
SEDE VIGILI DEL FUOCO	T	2.500.000,00					
Cod. 4014610 RISORSA 4610	RS	900,00	183		900,00	900,00	
PROVENTO PER ALIENAZIONE DI	CP	30.000,00		12.648,50	3.450,00	16.098,50	-13.901,50
TERRENI,FABBRICATI, AREE AB-	T	30.900,00		12.648,50	4.350,00	16.998,50	
BANDONATE, RELITTI STRADA							
Cod. 4014710 RISORSA 4710	RS	154.200,00	184		154.200,00	154.200,00	
PROVENTO PER ALIENAZIONE DI	CP	700,00		700,00		700,00	
MOBILI E OGGETTI FUORI USO	T	154.900,00		700,00	154.200,00	154.900,00	
Cod. 4014770 RISORSA 4770	RS		185				
INDENNITA' DI ESPROPIAZIONE	CP	260.000,00			260.000,00	260.000,00	
DAL COMUNE DI TERAMO	T	260.000,00			260.000,00	260.000,00	
TOTALE CATEGORIA 1^	RS	155.100,00			155.100,00	155.100,00	
	CP	2.790.700,00		13.348,50	263.450,00	276.798,50	-2.513.901,50
	T	2.945.800,00		13.348,50	418.550,00	431.898,50	
CATEGORIA 2^ -----							
TRASFERIMENTI DI CAPITALE DALLO STATO							
Cod. 4024870 RISORSA 4870	RS	2.781,42	186				-2.781,42
FINANZIAMENTO STATALE PER CO-	CP						
STRUZIONE, AMPLIAMENTO, ADE-	T	2.781,42					
GUAMENTO, ECC. DEGLI ISTI							

DESCRIZIONE	RS CP T	Residui conserv. e Stanziamenti Def. di Bilancio	Numero di riferi- mento allo svolgi- mento	Conto Tesoriere	Determin.Residui	Accertamenti	Maggiori o Minori Entrate	
		Residui (A)		Riscossioni	Res.da riportare			
				Competenza (F)	Residui (B)	Residui (C)	Residui (D=B+C)	(E=D-A) (E=A-D)
					Totale (M)	Competenza (G)	Competenza (H)	Compet. (I=G+H)
		Totale (N)	Res.31/12(O=C+H)	Acc.31/12(P=D+I)				
Cod. 4024891 RISORSA 4891 FINANZIAM.CIPE PER RECUPERO IMMOBILE SITO IN MONTORIO PER AGENZIA SVILUPPO E VALORIZ. BORGHI MONTANI (VEDI CAP.S. 33630)	RS	25.028,50	187	24.426,79	601,71	25.028,50		
	CP							
	T	25.028,50						24.426,79
Cod. 4024895 RISORSA 4895 TRASFERIMENTO DI CAPITALI DAL= LO STATO PER MANUTENZIONE I= STITUTI D'ISTRUZIONE (L.	RS	8.713,95	188				-8.713,95	
	CP	850.000,00						
	T	858.713,95						
Cod. 4024900 RISORSA 4900 TRASFERIMENTO DI CAPITALI - PROGRAMMA REGIONE-STATO PER IL RIPASCIMENTO DEI LITOR	RS	163.353,32	189		163.353,32	163.353,32		
	CP							
	T	163.353,32						163.353,32
Cod. 4024920 RISORSA 4920 PROTEZIONE CIVILE- RIMBORSO SPESE EMERGENZA TERREMOTO S.P. 43 PIETRACAMELA	RS		190					
	CP	41.249,19						
	T	41.249,19						41.249,19
Cod. 4024930 RISORSA 4930 TRASFERIMENTO DI CAPITALI DAL DIPARTIMENTO DELLA PROTEZIONE CIVILE PER INTERVENT	RS	5.313,91	191				-5.313,91	
	CP							
	T	5.313,91						
Cod. 4024940 RISORSA 4940 INTERVENTO "S.P.23/A DELLO STAMPALLONE"- TRASF. MINISTERO INFRASTRUTTURE	RS	279.192,23	192		279.192,23	279.192,23		
	CP							
	T	279.192,23						279.192,23
Cod. 4025172 RISORSA 5172 DELIB. CIPE 3/2006 - COLLEGA= MENTO VAL VIBRATA VAL TORDINO TRATTO S. ANNA-VILLA MARCHETTI LOC. GARRUFO II STRALCIO (CAP. 35997)	RS	18.369.000,00	193	551.070,00	17.817.930,00	18.369.000,00		
	CP							
	T	18.369.000,00						551.070,00
Cod. 4025210 RISORSA 5210 FONDI FIO PER IL FINANZIAMENTO STRADA DI COLLEGAMENTO VALLE TORDINO CON VALLE VI	RS	469.981,52	194		469.981,52	469.981,52		
	CP							
	T	469.981,52						469.981,52



DESCRIZIONE	RS CP T	Residui conserv. e Stanziamenti Def. di Bilancio	Numero di riferi mento allo svolgi mento	Conto Tesoriere	Determin.Residui	Accertamenti	Maggiori o Minori Entrate	
		Riscossioni		Res.da riportare	Residui (D=B+C)		(E=D-A)	(E=A-D)
		Residui (A)		Residui (B)		Residui (C)	Residui (D=B+C)	(E=D-A)
		Competenza (F)		Competenza (G)	Competenza (H)	Compet. (I=G+H)	(L=I-F)	(L=F-I)
Totale (M)	Totale (N)	Res.31/12(O=C+H)	Acc.31/12(P=D+I)					
Cod. 4025220 RISORSA 5220 TRASFERIMENTO DI CAPITALI DAL MIN.LL.PP.-LOTTO FUNZIONALE STRADA VALLATA FINO-VA	RS	1.060,13	195		1.060,13	1.060,13		
	CP							
	T	1.060,13			1.060,13	1.060,13		
Cod. 4025230 RISORSA 5230 TRASFERIMENTO DI CAPITALE DAL MINISTERO LL.PP. PER INTERVEN= TI DI MANUTENZ. E COM	RS	326.563,27	196		326.563,27	326.563,27		
	CP							
	T	326.563,27			326.563,27	326.563,27		
Cod. 4025300 RISORSA 5300 FIN.STAT.SP 23/A STAMPALLONE- PATTO TERRIT. (DEC.MIN.1064/ 99)	RS	134.279,03	197		134.279,03	134.279,03		
	CP							
	T	134.279,03			134.279,03	134.279,03		
Cod. 4025305 RISORSA 5305 FIN.STAT.SP 25/A CORDESCO-PAT= TO TERRIT.(DEC.MIN. 1064/99)	RS	206.582,76	198		206.582,76	206.582,76		
	CP							
	T	206.582,76			206.582,76	206.582,76		
Cod. 4025310 RISORSA 5310 FIN STAT. SP 40 COLLEDARA-PAT= TO TERR. (DEC. MIN. 1064/99)	RS	201.418,20	199		201.418,20	201.418,20		
	CP							
	T	201.418,20			201.418,20	201.418,20		
Cod. 4025315 RISORSA 5315 FIN STAT. SP 1 DEL TRONTO-SP 1/C S.EGIDIO-PATTO TERR. (DEC. MIN. 1064/99)	RS	413.613,77	200		413.613,77	413.613,77		
	CP							
	T	413.613,77			413.613,77	413.613,77		
Cod. 4025320 RISORSA 5320 FIN. STAT. SP 31 BONIFICA FI= NO-PATTO TERR. (DEC. MIN. 1064/99)	RS	697.216,81	201		697.216,81	697.216,81		
	CP							
	T	697.216,81			697.216,81	697.216,81		
Cod. 4025325 RISORSA 5325 FINANZIAMENTO STATALE PER PRO= GRAMMA "TETTI FOTOVOLTAICI"	RS	43.863,43	202	42.973,57		42.973,57		-889,86
	CP							
	T	43.863,43			42.973,57	42.973,57		
Cod. 4025930 RISORSA 5930 CENTRO DIURNO PER DISABILI "IL LABORATORIO" - TRASF. STATALE (CAPP. 35820-42480)	RS		203					
	CP	99.020,23		20.459,41	78.560,82	99.020,23		
	T	99.020,23		20.459,41	78.560,82	99.020,23		
TOTALE CATEGORIA 2^	RS	21.347.962,25		618.470,36	20.711.792,75	21.330.263,11		-17.699,14
	CP	990.269,42		20.459,41	119.810,01	140.269,42		-850.000,00
	T	22.338.231,67		638.929,77	20.831.602,76	21.470.532,53		

DESCRIZIONE	RS CP T	Residui conserv. e Stanziamenti Def. di Bilancio	Numero di riferi- mento allo svolgi- mento	Conto Tesoriere	Determin.Residui	Accertamenti	Maggiori o Minori Entrate	
		Residui (A)		Riscossioni	Res.da riportare			
				Competenza (F)	Residui (B)	Residui (C)	Residui (D=B+C)	(E=D-A) (E=A-D)
					Totale (M)	Competenza (G)	Competenza (H)	
		Totale (N)	Res.31/12(O=C+H)	Acc.31/12(P=D+I)				
CATEGORIA 3^								
-----								
TRASFERIMENTI DI CAPITALE DAL=								
LA REGIONE								
Cod. 4031421 RISORSA 1421	RS	675.000,00	204	337.500,00	337.500,00	675.000,00		
FINANZ.REG.LE PER PROGRAMMA	CP							
ATTIVITA' DI TUTELA,PROTEZ.E	T	675.000,00		337.500,00	337.500,00	675.000,00		
VALORIZ.AMBIENTALE TERRITORIO								
MONTANO (VEDI CAP.S. 33620)								
Cod. 4031424 RISORSA 1424	RS	31.503,87	205		31.503,87	31.503,87		
FINANZIAMENTO REGIONALE DELLA	CP							
MOBILITA' CICLISTICA (VEDI	T	31.503,87			31.503,87	31.503,87		
CAPP. 35913-38990)								
Cod. 4031426 RISORSA 1426	RS	15.482,17	206	15.482,17		15.482,17		
CONTRIB.REG.LE PER LAV.FIUME	CP							
TORDINO-INTERV.RAFFORZAM.PILE	T	15.482,17		15.482,17		15.482,17		
PONTE E RIPRISTINO SPONDE LOC.								
PONTE A CATENA-CAP.S. 35942								
Cod. 4031428 RISORSA 1428	RS	16.203,88	207		16.203,88	16.203,88		
FINANZ.REGIONALE "PRIMO PRO=	CP							
GRAMMA REGIONALE PER VERIFICHE	T	16.203,88			16.203,88	16.203,88		
TECNICHE" (CAP.37570/1)								
Cod. 4031429 RISORSA 1429	RS	120.787,14	208		120.787,14	120.787,14		
FINANZIAM.REG.LE PER PROGRAMMA	CP							
VERIFICHE TECNICHE DEL PATRI=	T	120.787,14			120.787,14	120.787,14		
MONIO EDILIZIO E INFRASTRUTTU=								
RALE - VEDI CAP. S. 40950								
Cod. 4031431 RISORSA 1431	RS	600.000,00	209	500.000,00	100.000,00	600.000,00		
CO-FINANZIAMENTO REGIONALE PER	CP							
REALIZZAZIONE SVINCOLO COLLEG.	T	600.000,00		500.000,00	100.000,00	600.000,00		
TERAMO-MARE CON S.P. S.NICO=								
LO'-S.ANNA (VEDI CAP.35944)								
Cod. 4031436 RISORSA 1436	RS	200.000,00	210	60.000,00	140.000,00	200.000,00		
TRASFERIM.REGIONE ABRUZZO PER	CP							
INTERVENTI C/O RISERVA CALAN=	T	200.000,00		60.000,00	140.000,00	200.000,00		
CHI DI ATRI E C/O RISE								

DESCRIZIONE		Residui conserv.	Numero di riferi mento allo svolgi mento	Conto Tesoriere	Determin.Residui	Accertamenti	Maggiori o Minori Entrate	
		e Stanziamenti Def. di Bilancio		Riscossioni	Res.da riportare			
		RS		Residui (A)	Residui (B)	Residui (C)	Residui (D=B+C)	(E=D-A) (E=A-D)
		CP		Competenza (F)	Competenza (G)	Competenza (H)	Compet. (I=G+H)	(L=I-F) (L=F-I)
		T		Totale (M)	Totale (N)	Res.31/12(O=C+H)	Acc.31/12(P=D+I)	
Cod. 4031437 RISORSA 1437 FINANZIAM. REGIONE ABRUZZO PER INTERVENTI STRADE - PROTEZIONE CIVILE (VEDI CAP.	RS	306.563,00	211		306.563,00	306.563,00		
	CP							
	T	306.563,00			306.563,00	306.563,00		
Cod. 4031506 RISORSA 1506 FINANZIAMENTO REGIONALE PER L'EDILIZIA SCOLASTICA - (L. 23/96 V.CAP. U. ) IPSIA	RS	300,46	212					
	CP							
	T	300,46					-300,46	
Cod. 4031507 RISORSA 1507 FINANZIAMENTO REGIONALE PER L'EDILIZIA SCOLASTICA	RS	13.395,31	213					
	CP							
	T	13.395,31					-13.395,31	
Cod. 4031517 RISORSA 1517 FINANZ.REG.LE PER REALIZZAZIO= NE ZONA MARINA PROTETTA TRATTO LITORALE TRA PINETO E SILVI (VEDI CAP. 35945)	RS	19.394,71	214					
	CP							
	T	19.394,71					-19.394,71	
Cod. 4031518 RISORSA 1518 TRASF.REG.ABRUZZO PER REALIZ= ZAZ.ZONA MARINA PROTETTA TRAT= TO LITOR.TRA GIULIANOVA E RO= SETO (VEDI CAP.S. 35926)	RS	5.676,48	215					
	CP							
	T	5.676,48					-5.676,48	
Cod. 4031519 RISORSA 1519 TRASF.REG.ABRUZZO PER AMPLIAM. ZONA MARINA PROTETTA TRATTO LITOR.TRA MARTINSICURO E ALBA ADRIATICA (VEDI CAP.S. 35929)	RS	27.843,96	216		27.843,96	27.843,96		
	CP							
	T	27.843,96			27.843,96	27.843,96		
Cod. 4031535 RISORSA 1535 FINANZ. PROGRAMMA TRIENNALE VIABILITA' DI INTERESSE REG.LE - L.R. N.11/99 . N.35/2001 (VEDI CAP. S.35930)	RS	1.779.776,31	217		1.779.776,31	1.779.776,31		
	CP							
	T	1.779.776,31			1.779.776,31	1.779.776,31		
Cod. 4031536 RISORSA 1536 D.L.180/98-II PROGRAM.STRALCIO FIUME TORDINO-SIST.IDRAUL.2^ LOTTO - TRASFERIM. REGIONE A= BRUZZO (VEDI CAP.S. 35931)	RS	645.571,00	218		645.571,00	645.571,00		
	CP							
	T	645.571,00			645.571,00	645.571,00		

DESCRIZIONE		Residui conserv. e Stanziamenti Def. di Bilancio	Numero di riferimenti allo svolgimento	Conto Tesoriere	Determin.Residui	Accertamenti	Maggiori o Minori Entrate	
		RS Residui (A)		Riscossioni	Res.da riportare			
				CP Competenza (F)	Residui (B)	Residui (C)	Residui (D=B+C)	(E=D-A) (E=A-D)
					Competenza (G)	Competenza (H)	Compet. (I=G+H)	(L=I-F) (L=F-I)
					T Totale (M)	Totale (N)	Res.31/12(O=C+H)	Acc.31/12(P=D+I)
Cod. 4031537 RISORSA 1537 D.L.180/98-II PROGRAM.STRALCIO FIUME SALINELLO-SIST.IDRAUL. 2^ LOTTO - TRASFERIM.REGIONE ABRUZZO (VEDI CAP.S. 35932)	RS CP T	1.032.913,00  1.032.913,00	219		1.032.913,00  1.032.913,00	1.032.913,00  1.032.913,00		
Cod. 4031538 RISORSA 1538 D.L.180/98-II PROGRAM.STRALCIO BACINI MINORI TRA VOMANO E PIOMBA-SIST.IDRAUL.2^LOTTO- TRASF.REG.LE (VEDI CAP.S. 35933)	RS CP T	774.685,00  774.685,00	220		774.685,00  774.685,00	774.685,00  774.685,00		
Cod. 4031539 RISORSA 1539 D.L.180/98-II PROGRAM.STRALCIO FIUME FINO-SIST.IDRAUL.2^ LOT- TO - TRASFERIM.REGIONE ABRUZZO (VEDI CAP.S. 35934)	RS CP T	616.784,27  616.784,27	221		616.784,27  616.784,27	616.784,27  616.784,27		
Cod. 4031543 RISORSA 1543 TRASFERIM.REG.ABRUZZO PER RI= COSTRUZ.PONTI FRANATI SU SP 49 VALLE CASTELLANA E SU TOR= RENTE FIUMICINO (VEDI CAP.S. 35921)	RS CP T	500.000,00  500.000,00	222		500.000,00  500.000,00	500.000,00  500.000,00		
Cod. 4031545 RISORSA 1545 FINANZ. PROGRAMMA TRIENNALE VIABILITA' DI INTERESSE REG.LE - L.R.N.11/99 - 35/2001 - SP 80 - 259 - 150 (VEDI CAP. S. 35935)	RS CP T	14.460.794,00  14.460.794,00	223		14.460.794,00  14.460.794,00	14.460.794,00  14.460.794,00		
Cod. 4031550 RISORSA 1550 FINANZIAMENTO REGIONALE PER INTERVENTI IN MATERIA DI DIFE= SA DEL SUOLO L.183/89	RS CP T	484.793,06  484.793,06	224	171.720,05	313.073,01  313.073,01	484.793,06  484.793,06		
Cod. 4031555 RISORSA 1555 TRASF.REGIONE ABRUZZO PER RI= SANAM.IDROGEOLOG.COMUNE DI BA= SCIANO-F.NE VILLA GUIDOTTI 1^LOTTO (VEDI CAP.S. 35915)	RS CP T	24.000,00  24.000,00	225	24.000,00	  24.000,00	24.000,00  24.000,00		

DESCRIZIONE	RS CP T	Residui conserv. e Stanziamenti Def. di Bilancio	Numero di riferi- mento allo svolgi- mento	Conto Tesoriere	Determin.Residui	Accertamenti	Maggiori o Minori Entrate		
		Residui (A)		Riscossioni	Res.da riportare				
				Competenza (F)	Residui (B)	Residui (C)	Residui (D=B+C)	(E=D-A) (E=A-D)	
					Totale (M)	Competenza (G)	Competenza (H)	Compet. (I=G+H)	(L=I-F) (L=F-I)
						Totale (N)	Res.31/12(O=C+H)	Acc.31/12(P=D+I)	
Cod. 4031556 RISORSA 1556 TRASFERIM.REGIONE ABRUZZO PER PONTE SUL FIUME TRONTO (VEDI CAP.S. 35916)	RS CP T	5.970.230,51 2.606.205,47 8.576.435,98	226	2.157.718,71 15.722,76 2.173.441,47	3.812.511,80 2.590.482,71 6.402.994,51	5.970.230,51 2.606.205,47 8.576.435,98			
Cod. 4031557 RISORSA 1557 TRASF.REGIONE ABRUZZO PER DIS- SESTI IDROGEOLOG.PER CALAMI= TA'-STATO DI EMERGENZA DPCM 31/01/2003 (VEDI CAP.S. 35918)	RS CP T	9.426,86 9.426,86	227		9.426,86 9.426,86	9.426,86 9.426,86			
Cod. 4031558 RISORSA 1558 FINANZIAMENTO REGIONALE PER LAVORI DI SOMMA URGENZA STRADE PROVINCIALI (VEDI CAP.38925)	RS CP T	25.637,91 25.637,91	228	16.552,78 16.552,78		16.552,78 16.552,78	-9.085,13		
Cod. 4031565 RISORSA 1565 A.P.Q. REGIONE ABRUZZO (VEDI CAP.38790)	RS CP T	224.654,88 224.654,88	229	210.409,08 210.409,08	14.245,80 14.245,80	224.654,88 224.654,88			
Cod. 4031585 RISORSA 1585 DELIB. CIPE 36/2005 - PIANO TRIENNALE REGIONALE 2006/2008 (VEDI CAP.38831)	RS CP T	18.770.366,13 18.770.366,13	230	6.505.237,97 6.505.237,97	12.265.128,16 12.265.128,16	18.770.366,13 18.770.366,13			
Cod. 4031766 RISORSA 1766 RECUPERO ECONOMIE MUTUI PER INTERVENTI DI SISTEMAZIONE STRADE PROVINCIALI (VEDI CAP. 38785)	RS CP T	999.250,43 999.250,43	231		999.250,43 999.250,43	999.250,43 999.250,43			
Cod. 4035164 RISORSA 5164 TRASFERIM.REGIONE ABRUZZO PER ADEGUAMENTO SISMICO DELL'ISTI- TUTO TECNICO COMM. D	RS CP T	200.000,00 200.000,00	232		200.000,00 200.000,00	200.000,00 200.000,00			
Cod. 4035350 RISORSA 5350 TRASFERIMENTO DI CAPITALI DAL- LA REGIONE AI SENSI D.P.R. 09/ 10/97 LAVORI DI RIPRI	RS CP T	522.489,43 522.489,43	233	258.228,94 258.228,94	264.260,49 264.260,49	522.489,43 522.489,43			
Cod. 4035380 RISORSA 5380 TRASFERIMENTO DI CAPITALI DAL- LA REGIONE ABRUZZO -S.P.23 DI CELLINO-ATRI.OPERE DI	RS CP T	14.235,59 14.235,59	234		14.235,59 14.235,59	14.235,59 14.235,59			

DESCRIZIONE	Residui conserv. e Stanziamenti Def. di Bilancio	Numero di riferimenti allo svolgimento	Conto Tesoriere	Determin.Residui	Accertamenti	Maggiori o Minori Entrate	
			Riscossioni	Res.da riportare			
			Residui (A)	Residui (B)	Residui (C)	Residui (D=B+C)	(E=D-A) (E=A-D)
			Competenza (F)	Competenza (G)	Competenza (H)	Compet. (I=G+H)	(L=I-F) (L=F-I)
			Totale (M)	Totale (N)	Res.31/12(O=C+H)	Acc.31/12(P=D+I)	
Cod. 4035385 RISORSA 5385 PROGRAMMA TRIENNALE 2006/2008 L.R.107/97 (VEDI CAP.38835)	RS	129.500,00	235	64.750,00	64.750,00	129.500,00	
	CP						
	T	129.500,00		64.750,00	64.750,00	129.500,00	
Cod. 4035395 RISORSA 5395 PIANO TRIENNALE REGIONALE 2008-2010 - ANNUALITA' 2009 (VEDI CAP.38840)	RS		236				
	CP	6.017.813,00			6.017.813,00	6.017.813,00	
	T	6.017.813,00			6.017.813,00	6.017.813,00	
Cod. 4035430 RISORSA 5430 FIN.REG. SIST.IDRAULICA VOMA= NO(L.267/98)	RS	516.456,90	237		516.456,90	516.456,90	
	CP						
	T	516.456,90			516.456,90	516.456,90	
Cod. 4035440 RISORSA 5440 FIN.REG. SIST.PIAZZALE E VIA= BILITA' PRATI DI TIVO(G.R.362/ 2000)	RS	51.645,69	238		51.645,69	51.645,69	
	CP						
	T	51.645,69			51.645,69	51.645,69	
Cod. 4035500 RISORSA 5500 TRASFERIMENTO DI CAPITALI DAL= LA REGIONE PER MANUTENZIONE I= STITUTI D'ISTRUZIONE (	RS	7.733,64	239		3.689,77	3.689,77	-4.043,87
	CP						
	T	7.733,64			3.689,77	3.689,77	
Cod. 4035665 RISORSA 5665 FINANZIAENTO. REG.LE PER SI= STEMAZIONE IDRAULICA ED INTER= VENTI URGENTI SUL RETICOLO I= DROGRAFICO SUPERFICIALE - L.R. 107/97 ANNO 2000 (VEDI S. 39910)	RS	1.236,50	240		1.236,50	1.236,50	
	CP						
	T	1.236,50			1.236,50	1.236,50	
Cod. 4035666 RISORSA 5666 L.R. 107/97-CONTRIB.REG.LE FI= NAN.PROGR.PROV.LI SIST.IDRAUL. E INT.RETIC.ODROGRAF.SUPERF.- ANNO 2003 (VEDI CAP.S. 39910/ 4)	RS	175.527,41	241	73.912,38	101.615,03	175.527,41	
	CP						
	T	175.527,41		73.912,38	101.615,03	175.527,41	
Cod. 4035670 RISORSA 5670 FINANZ. REG.LE PER INTERVENTI DIRETTI ALLA SISTEMAZIONE E RIQUALIFICAZIONE IDRAULICO-AM= BIENTALE DEL FIUME VOMANO (VE= DI CAP.41715)	RS	3.873.427,25	242		3.873.427,25	3.873.427,25	
	CP						
	T	3.873.427,25			3.873.427,25	3.873.427,25	

DESCRIZIONE		Residui conserv. e Stanziamenti Def. di Bilancio	Numero di riferi-mento allo svolgi-mento	Conto Tesoriere	Determin.Residui	Accertamenti	Maggiori o Minori Entrate	
		RS		Residui (A)	Riscossioni	Res.da riportare	Residui (D=B+C)	(E=D-A) (E=A-D)
					Residui (B)	Residui (C)		
CP	Competenza (F)	Totale (M)	Totale (N)	Res.31/12(O=C+H)	Acc.31/12(P=D+I)			
T	Totale (M)	Totale (N)	Res.31/12(O=C+H)	Acc.31/12(P=D+I)				
Cod. 4035680 RISORSA 5680 FIN.REG. PER INTERVENTI DI RI- DUZIONE DEL RISCHIO IDRAULICO DEL FIUME FINO NEI COMUNI DI CASTIGLIONE MESSER RAIMONDO E CASTILENTI (VEDI CAP.41720)	RS	671.394,00	243		671.394,00	671.394,00		
	CP							
	T	671.394,00			671.394,00	671.394,00		
Cod. 4035890 RISORSA 5890 FINANZIAMENTO REG.LE PER CON= SOLIDAMENTO VERSANTE SUD CEN= TRO ABITATO DI COLLEATTE	RS	154.938,00	244		154.938,00	154.938,00		
	CP							
	T	154.938,00			154.938,00	154.938,00		
Cod. 4035900 RISORSA 5900 FINANZIAMENTO REG.LE PER PRO= GETTAZIONI ED INDAGINI GEOLO= GICHE PER INTERVENTI URGENTI DISSESTI IDROGEOLOGICI COMUNE DI ATRI (VEDI CAP. 41540)	RS	206.584,00	245		206.584,00	206.584,00		
	CP							
	T	206.584,00			206.584,00	206.584,00		
Cod. 4035950 RISORSA 5950 FINANZIAMENTO REG.LE PER PRO= GETTAZIONI ED INDAGINI GEOLO= GICHE PER INTERVENTI URGENTI PER DISSESTI IDROGEOLOGICI DEL COMUNE DI PENNE S. ANDREA (VE= DI S.41545)	RS	154.938,00	246		154.938,00	154.938,00		
	CP							
	T	154.938,00			154.938,00	154.938,00		
Cod. 4035970 RISORSA 5970 FIN.TO REG.LE PER LAV.SU BACI= NO IDROGR.VOMANO - INTERV.PER RIDUZIONE DEL RISCHIO	RS	774.685,35	247	548.555,42	226.129,93	774.685,35		
	CP							
	T	774.685,35			548.555,42	226.129,93	774.685,35	
Cod. 4035985 RISORSA 5985 PROGETTO "POTENZIAMENTO E QUA= LITA' - FINANZ. REGIONALE (VE= DI CAP.35790)	RS		248					
	CP	4.963,91		3.971,13	992,78	4.963,91		
	T	4.963,91		3.971,13	992,78	4.963,91		
Cod. 4035990 RISORSA 5990 CONTRIBUTO REGIONALE PER MA= NUTENZIONE STRAORDINARIA SULLE STRADE STATALI TRASFEE	RS	123.201,88	249		123.201,88	123.201,88		
	CP							
	T	123.201,88			123.201,88	123.201,88		
Cod. 4036000 RISORSA 6000 FINANZIAMENTO REGIONALE PER INTERVENTI DI MANUTENZIONE I= DRAULICA	RS	347.640,00	250		347.640,00	347.640,00		
	CP							
	T	347.640,00			347.640,00	347.640,00		

DESCRIZIONE		Residui conserv. e Stanziamenti Def. di Bilancio		Numero di riferi-mento allo svolgi-mento	Conto Tesoriere	Determin.Residui	Accertamenti	Maggiori o Minori Entrate		
		RS	CP		T	Riscossioni			Res.da riportare	
						Residui (A)	Residui (B)	Residui (C)	Residui (D=B+C)	(E=D-A) (E=A-D)
						Competenza (F)	Competenza (G)	Competenza (H)	Compet. (I=G+H)	(L=I-F) (L=F-I)
						Totale (M)	Totale (N)	Res.31/12(O=C+H)	Acc.31/12(P=D+I)	
TOTALE CATEGORIA 3^	RS	56.076.667,98			10.944.067,50	45.080.704,52	56.024.772,02	-51.895,96		
	CP	8.828.982,38			19.693,89	8.809.288,49	8.828.982,38			
	T	64.905.650,36			10.963.761,39	53.889.993,01	64.853.754,40			
CATEGORIA 4^										
-----										
TRASFERIMENTI DI CAPITALE DA ALTRI ENTI DEL SETTORE PUBBLICO										
Cod. 4045162 RISORSA 5162 FONDI CIPE PER REALIZZ. COL-LEG. DELLA VAL VIBRATA CON LA VALLATA DEL TORDINO (VEDI CAP. 35946)	RS	14.745.727,88	251	2.328.272,77	12.417.455,11	14.745.727,88				
	CP									
	T	14.745.727,88		2.328.272,77	12.417.455,11	14.745.727,88				
Cod. 4045163 RISORSA 5163 FONDI CIPE ADEGUAMENTO SISMICO DELL'ISTITUTO TECNICO COMM. DI NERETO "C.ROSA" (VEDI CAP. 35340)	RS	468.708,21	252	356.009,59	112.698,62	468.708,21				
	CP									
	T	468.708,21		356.009,59	112.698,62	468.708,21				
Cod. 4045165 RISORSA 5165 ENTRATE DERIVANTI DALL'ASSUN-ZIONE DELL'ANTICIPAZIONE RELA-TIVA AL FONDO ROTATORIO	RS	471.103,81	253		471.103,81	471.103,81				
	CP									
	T	471.103,81			471.103,81	471.103,81				
Cod. 4045171 RISORSA 5171 FINANZ. EUROPEO PER COSTRUZIO-NE PONTE PISTA CICLO-PEDONALE FIUME VOMANO (VEDI CAP. 35995)	RS	1.750.000,00	254		1.750.000,00	1.750.000,00				
	CP									
	T	1.750.000,00			1.750.000,00	1.750.000,00				
Cod. 4045175 RISORSA 5175 TRASFERIM.ANAS PER PROGETTAZ. COSTRUZ.VARIANTE STATALE TRA TERAMO E GIULIANOVA-TR	RS	140.000,00	255		140.000,00	140.000,00				
	CP									
	T	140.000,00			140.000,00	140.000,00				
Cod. 4045176 RISORSA 5176 TRASFERIM.ANAS PER PROGETTAZ. LAVORI ADEGUAM.TRATTO VILLA LEMPA-VARIANTE SS 80 (V	RS	80.000,00	256		80.000,00	80.000,00				
	CP									
	T	80.000,00			80.000,00	80.000,00				
Cod. 4045180 RISORSA 5180 FINANZ. ANAS PER PROGETTAZIONE NUOVO CASELLO AUTOSTRADALE A=14 - USCITA MOSCIANO S.ANGELO	RS	192.527,29	257		192.527,29	192.527,29				
	CP									
	T	192.527,29			192.527,29	192.527,29				



DESCRIZIONE		Residui conserv. e Stanziamenti Def. di Bilancio	Numero di riferi-mento allo svolgi-mento	Conto Tesoriere	Determin.Residui	Accertamenti	Maggiori o Minori Entrate	
		RS		Riscossioni	Res.da riportare			
				Residui (A)	Residui (B)	Residui (C)	Residui (D=B+C)	(E=D-A) (E=A-D)
				CP	Competenza (G)	Competenza (H)	Compet. (I=G+H)	(L=I-F) (L=F-I)
				T	Totale (M)	Totale (N)	Res.31/12(O=C+H)	Acc.31/12(P=D+I)
Cod. 4045185 RISORSA 5185 FINANZ.ANAS SS.16 ADR.-SP.259 VIBRATA-LAV.MIGLIORAM.INNESTO ROTATORIA COMUNE MARTINSICURO	RS CP T	31.750,88 31.750,88	258	11.979,22 11.979,22	19.771,66 19.771,66	31.750,88 31.750,88		
Cod. 4045190 RISORSA 5190 TRASF.CAP.ANAS LAVORI S.S.80 - VARIANTE TRA TERAMO E GIULIA= NOVA -LOTTO II-II STR	RS CP T	54.871,51 54.871,51	259		54.871,51 54.871,51	54.871,51 54.871,51		
Cod. 4045195 RISORSA 5195 FINANZ. ANAS PER PROGETTAZIONE TRATTO MOSCIANO STAZIONE - GIULIANOVA DELLA TERAMO-MARE (VEDI CAP.35928)	RS CP T	105.542,10 105.542,10	260		105.542,10 105.542,10	105.542,10 105.542,10		
Cod. 4045204 RISORSA 5204 RIMBORSO DALL'ANAS PER SPESE PER PROGETTAZIONE TRATTO TERA= MO-ASCOLI PICENO, TRON	RS CP T	213.813,16 213.813,16	261		213.813,16 213.813,16	213.813,16 213.813,16		
Cod. 4045205 RISORSA 5205 FINANZ.ANAS SS.80GRAN SASSO- SP.553 ATRI.LAV.MIGL.INNESTO LOC. SELVA PIANA MOSCIANO	RS CP T	22.591,66 22.591,66	262	16.184,56 16.184,56	6.407,10 6.407,10	22.591,66 22.591,66		
Cod. 4045209 RISORSA 5209 FINANZIAM.COMUNE DI ROSETO PER INNESTO SP 150 E SS 16 E LAV. KM.CA 0+660 SP VALLE DEL VOMA= NO (VEDI CAP.S. 35924)	RS CP T	30.000,00 30.000,00	263	30.000,00 30.000,00		30.000,00 30.000,00		
Cod. 4045215 RISORSA 5215 FINANZ.ANAS PER LAVORI DI RI= MOZIONE DEPOSITO RIFIUTI IN LOC. S.ATTO COMUNE DI TERAMO	RS CP T	56.104,13 56.104,13	264		56.104,13 56.104,13	56.104,13 56.104,13		
Cod. 4045530 RISORSA 5530 ADEGUAMENTO ITC "B.PASCAL" DI TERAMO NORME DI SICUREZZA E SALUTE (CAP. 36540)	RS CP T	320.492,00 320.492,00	265		320.492,00 320.492,00	320.492,00 320.492,00		
Cod. 4045935 RISORSA 5935 CENTRO DIURNO PER DISABILI "IL LABORATORIO" - COM.MONTANA (CAPP. 35820-42480)	RS CP T	20.000,00 20.000,00	266		20.000,00 20.000,00	20.000,00 20.000,00		

DESCRIZIONE	RS CP T	Residui conserv. e Stanziamenti Def. di Bilancio	Numero di riferi- mento allo svolgi- mento	Conto Tesoriere	Determin.Residui	Accertamenti	Maggiori o Minori Entrate	
		Residui (A)		Riscossioni	Res.da riportare			
				Competenza (F)	Residui (B)	Residui (C)	Residui (D=B+C)	(E=D-A) (E=A-D)
					Totale (M)	Competenza (G)	Competenza (H)	
			Totale (N)	Res.31/12(O=C+H)	Acc.31/12(P=D+I)			
Cod. 4045940 RISORSA 5940 CENTRO DIURNO PER DISABILI "IL LABORATORIO" - COMUNE MONTORIO (CAPP. 35820-42480)	RS		267					
	CP	5.000,00				5.000,00	5.000,00	
	T	5.000,00				5.000,00	5.000,00	
TOTALE CATEGORIA 4^	RS CP T	18.362.740,63 345.492,00 18.708.232,63		2.742.446,14	15.620.294,49 345.492,00	18.362.740,63 345.492,00		
CATEGORIA 5^ ----- TRASFERIMENTI DI CAPITALE DA ALTRI SOGGETTI								
Cod. 4052065 RISORSA 2065 SOMMA RESIDUA MUTUO BANCO DI SICILIA	RS	21.517,00	268		21.517,00	21.517,00		
	CP							
	T	21.517,00				21.517,00	21.517,00	
Cod. 4055945 RISORSA 5945 CENTRO DIURNO PER DISABILI "IL LABORATORIO" - FOND.TERCAS (CAPP. 35820-42480)	RS		269					
	CP	100.000,00				100.000,00	100.000,00	
	T	100.000,00				100.000,00	100.000,00	
Cod. 4056065 RISORSA 6065 RIMBORSO DELL'ANAS DELL'1,5% DELL'IMPORTO DEI LAVORI DI AM- MODERNAMENTO DEL TRATT	RS	201.420,99	270		201.418,19	201.418,19	-2,80	
	CP							
	T	201.420,99				201.418,19	201.418,19	
TOTALE CATEGORIA 5^	RS CP T	222.937,99 100.000,00 322.937,99			222.935,19 100.000,00	222.935,19 100.000,00	-2,80	

DESCRIZIONE	RS CP T	Residui conserv. e Stanziamenti Def. di Bilancio	Numero di riferi- mento allo svolgi- mento	Conto Tesoriere	Determin.Residui	Accertamenti	Maggiori o Minori Entrate	
		Residui (A)		Riscossioni	Res.da riportare			
				Competenza (F)	Residui (B)	Residui (C)	Residui (D=B+C)	(E=D-A) (E=A-D)
					Totale (M)	Competenza (G)	Competenza (H)	Compet. (I=G+H)
		Totale (N)	Res.31/12(O=C+H)	Acc.31/12(P=D+I)				
RIASSUNTO DEL TITOLO IV *****								
ENTRATE DERIVANTI DA ALIENA- ZIONI, DA TRASFERIMENTI DI CA= PITALE E DA RISCOSSIONE DI CREDITI								
CATEGORIA 1^ -----								
ALIENAZIONE DI BENI PATRIMO= NIALI	RS CP T	155.100,00 2.790.700,00 2.945.800,00			155.100,00 263.450,00 418.550,00	155.100,00 276.798,50 431.898,50	-2.513.901,50	
CATEGORIA 2^ -----								
TRASFERIMENTI DI CAPITALE DAL= LO STATO	RS CP T	21.347.962,25 990.269,42 22.338.231,67		618.470,36 20.459,41 638.929,77	20.711.792,75 119.810,01 20.831.602,76	21.330.263,11 140.269,42 21.470.532,53	-17.699,14 -850.000,00	
CATEGORIA 3^ -----								
TRASFERIMENTI DI CAPITALE DAL= LA REGIONE	RS CP T	56.076.667,98 8.828.982,38 64.905.650,36		10.944.067,50 19.693,89 10.963.761,39	45.080.704,52 8.809.288,49 53.889.993,01	56.024.772,02 8.828.982,38 64.853.754,40	-51.895,96	
CATEGORIA 4^ -----								
TRASFERIMENTI DI CAPITALE DA ALTRI ENTI DEL SETTORE PUBBLI= CO	RS CP T	18.362.740,63 345.492,00 18.708.232,63		2.742.446,14 2.742.446,14	15.620.294,49 345.492,00 15.965.786,49	18.362.740,63 345.492,00 18.708.232,63		
CATEGORIA 5^ -----								
TRASFERIMENTI DI CAPITALE DA ALTRI SOGGETTI	RS CP T	222.937,99 100.000,00 322.937,99			222.935,19 100.000,00 322.935,19	222.935,19 100.000,00 322.935,19	-2,80	
TOTALE DEL TITOLO IV	RS CP T	96.165.408,85 13.055.443,80 109.220.852,65		14.304.984,00 53.501,80 14.358.485,80	81.790.826,95 9.638.040,50 91.428.867,45	96.095.810,95 9.691.542,30 105.787.353,25	-69.597,90 -3.363.901,50	

DESCRIZIONE		Residui conserv. e Stanziamenti Def. di Bilancio	Numero di riferi-mento allo svolgi-mento	Conto Tesoriere	Determin.Residui	Accertamenti	Maggiori o Minori Entrate			
		RS		Residui (A)	Riscossioni			Res.da riportare		
					CP	Competenza (F)	Residui (B)	Residui (C)	Residui (D=B+C)	(E=D-A) (E=A-D)
					T	Totale (M)	Competenza (G)	Competenza (H)	Compet. (I=G+H)	(L=I-F) (L=F-I)
			Totale (N)	Res.31/12(O=C+H)	Acc.31/12(P=D+I)					
T I T O L O V										
=====										
ENTRATE DERIVANTI DA ACCENSIO- NE DI PRESTITI										
CATEGORIA 3^										
-----										
ASSUNZIONE DI MUTUI E PRESTITI										
Cod. 5031576	RISORSA 1576	RS	1.141.554,19	271	707.585,61	433.968,58	1.141.554,19			
	MUTUO CDDPP PER PIANO STRAOR- DINARIO VIABILITA' - L.R. 29/ 2006 (VEDI CAP.S.38795)	CP								
		T	1.141.554,19		707.585,61	433.968,58	1.141.554,19			
Cod. 5031715	RISORSA 1715	RS	765.004,68	272		765.004,68	765.004,68			
	MUTUO PASSIVO PER IL FINANZIA- MENTO STRADA DI COLLEGAMENTO VALLE TORDINO CON VALLE VIBRA- TA	CP								
		T	765.004,68			765.004,68	765.004,68			
Cod. 5031716	RISORSA 1716	RS	286.249,87	273	88.726,70	197.523,17	286.249,87			
	MUTUI C.DD.PP. (DIVERSO UTI- LIZZO) PER LAVORO DI SISTEM. SP 19 SPECOLA (VEDI CAP.S. 35943)	CP								
		T	286.249,87		88.726,70	197.523,17	286.249,87			
Cod. 5031745	RISORSA 1745	RS	2.769,61	274		887,83	887,83	-1.881,78		
	MUTUO PASSIVO PER MANUTENZIONE STRAORDINARIA DEGLI STABILI DI PROPRIETA' PROV.LE	CP								
		T	2.769,61			887,83	887,83			
Cod. 5031750	RISORSA 1750	RS	933,00	275		616,01	616,01	-316,99		
	MUTUI C.DD.PP. DEVOLUTI AD O- PERE DI EDILIZIA SCOLASTICA (VEDI CAP.35350)	CP								
		T	933,00			616,01	616,01			
Cod. 5031775	RISORSA 1775	RS	39.987,93	276		39.987,93	39.987,93			
	RISCOSSIONE DI CAPITALE PER ACQUISTO IMMOBILE DA DESTINARE AD UFFICI PROVINCIALI (VEDI CAP. S.36650)	CP								
		T	39.987,93			39.987,93	39.987,93			
Cod. 5031960	RISORSA 1960	RS		277						
	REISCRIZIONE MUTUO C.DD.PP. PER LAVORI SU STRADE PROVIN- CIALI (VEDI CAP. 33660)	CP	1.602,10			1.602,10	1.602,10			
		T	1.602,10			1.602,10	1.602,10			

DESCRIZIONE	RS CP T	Residui conserv. e Stanziamenti Def. di Bilancio	Numero di riferi mento allo svolgi mento	Conto Tesoriere	Determin.Residui	Accertamenti	Maggiori o Minori Entrate	
		Residui (A)		Riscossioni	Res.da riportare			
				Competenza (F)	Residui (B)	Residui (C)	Residui (D=B+C)	(E=D-A) (E=A-D)
					Totale (M)	Competenza (G)	Competenza (H)	Compet. (I=G+H)
				Totale (N)	Res.31/12(O=C+H)	Acc.31/12(P=D+I)		
Cod. 5036310 RISORSA 6310 RISCOSSIONE DI CAPITALI PER MUTUI PASSIVI RELATIVI A CO= STRUZIONE, AMPLIAMENTO, E	RS	1.386.202,08	278	582.729,91	763.754,39	1.346.484,30	-39.717,78	
	CP							
	T	1.386.202,08		582.729,91	763.754,39			1.346.484,30
Cod. 5036320 RISORSA 6320 RISCOSSIONE DI CAPITALI PER MUTUI PASSIVI RELATIVI A CO= STRUZIONE, AMPLIAMENTO, ECC DI EDIFICI DI PROPRIETA' PROVIN= CIALE (VEDI CAP.36610)	RS	45.102,77	279	4.427,77	8.685,71	13.113,48	-31.989,29	
	CP							
	T	45.102,77		4.427,77	8.685,71			13.113,48
Cod. 5036410 RISORSA 6410 RISCOSSIONE CAPITALI PER MU= TUO PASSIVORELATIVO AI LAVO= RI DI ADEGUAMENTO ALLE	RS	2.415,66	280		136,83	136,83	-2.278,83	
	CP							
	T	2.415,66			136,83			136,83
Cod. 5036460 RISORSA 6460 RISCOSSIONE CAPITALI PER MUTUI PASSIVI RELATIVI A COSTRUZIO= NE SISTEMAZIONE ETC.	RS	3.108.151,35	281	650.217,71	2.373.417,11	3.023.634,82	-84.516,53	
	CP							
	T	3.108.151,35		650.217,71	2.373.417,11			3.023.634,82
Cod. 5036500 RISORSA 6500 MUTUI RELATIVI A PRESTITI CON LA CASSA DD.PP. IN CORSO DI AMM.TO E DEVOLUTI AD O	RS	25.777,12	282		25.777,12	25.777,12		
	CP							
	T	25.777,12			25.777,12			25.777,12
Cod. 5036560 RISORSA 6560 RISCOSSIONE DI CAPITALI PER MUTUI PASSIVI RELATIVI A LAVORI DI SISTEMAZIONE,A	RS	48.645,76	283		32.535,25	32.535,25	-16.110,51	
	CP							
	T	48.645,76			32.535,25			32.535,25
Cod. 5037120 RISORSA 7120 RISCOSSIONE CAPITALI PER MUTUI PASSIVI. L.R.115/2000 - COFI= NANZIAMENTO OPERE DI	RS	3.112,72	284	1.264,51		1.264,51	-1.848,21	
	CP							
	T	3.112,72		1.264,51				1.264,51
Cod. 5037130 RISORSA 7130 MUTUI PASSIVI CON ONERE A CA= RICO DELLO STATO PER OPERE DI EDILIZIA SCOLASTICA -	RS	15.232,75	285		13.767,71	13.767,71	-1.465,04	
	CP							
	T	15.232,75			13.767,71			13.767,71
Cod. 5037265 RISORSA 7265 S.S.150 AMMODERNAMENTO E VA= RIENATE PLANO-ALTIMETRICHE. TRATTO VILLA VOMANO-ROSET	RS	616.587,56	286				-616.587,56	
	CP							
	T	616.587,56						

DESCRIZIONE	RS CP T	Residui conserv. e Stanziamenti Def. di Bilancio	Numero di riferi- mento allo svolgi- mento	Conto Tesoriere	Determin.Residui	Accertamenti	Maggiori o Minori Entrate
		Residui (A)		Riscossioni	Res.da riportare		
				Competenza (F)	Residui (B)	Residui (C)	Residui (D=B+C)
					Totale (M)	Competenza (G)	Competenza (H)
				Totale (N)	Res.31/12(O=C+H)	Acc.31/12(P=D+I)	(L=I-F) (L=F-I)
Cod. 5037270 RISORSA 7270 S.S.259 AMMODERNAMENTO E VA- RIANTE PLANO-ALTIMETRICHE. TRATTO S.EGIDIO-ALBA ADRIA	RS CP T	513.296,18  513.296,18	287				-513.296,18
Cod. 5037275 RISORSA 7275 PROLUNGAMENTO VIABILITA' VALLE PIOMBA	RS CP T	239,37  239,37	288				-239,37
Cod. 5037330 RISORSA 7330 F.DO ROTATIVO C.DD.PP. DESTI= NATO ALLA PROGETTAZIONE S.P. 150 DEL VOMANO - LAVORI DI AM- MODER. E VARIANTI PLANO-ALTI- METRICHE	RS CP T	566.625,49  566.625,49	289		566.625,49  566.625,49	566.625,49  566.625,49	
Cod. 5037335 RISORSA 7335 F.DO ROTATIVO C.DD.PP. DESTI= NATO ALLA PROGETTAZIONE S.P. 259 VIBRATA - LAVORI DI AMMO- DER. E VARIANTGI PLANO-ALTIME- TRICHE	RS CP T	490.134,60  490.134,60	290		490.134,60  490.134,60	490.134,60  490.134,60	
Cod. 5037930 RISORSA 7930 MUTUO PASSIVO PER LA SALVA= GUARDIA DEL PATRIMONIO LIBRA= RIO E RESTAURO MOBILIA ANTICA BIBLIOTECA PROV.LE PALAZZO DEL FICO (VEDI CAP. S.37905)	RS CP T	5.225,08  5.225,08	291				-5.225,08
TOTALE CATEGORIA 3^	RS CP T	9.063.247,77 1.602,10 9.064.849,87		2.034.952,21  2.034.952,21	5.712.822,41 1.602,10 5.714.424,51	7.747.774,62 1.602,10 7.749.376,72	-1.315.473,15
CATEGORIA 4^ ----- EMISSIONE DI PRESTITI OBBLIGA- ZIONARI							
Cod. 5048100 RISORSA 8100 RISCOSSIONE DI CAPITALI PER IL FINANZIAMENTO DI OPERE DI VIABILITA' PROVINCIALE	RS CP T	52.251,01  52.251,01	292	38.454,58  38.454,58	13.796,43  13.796,43	52.251,01  52.251,01	

DESCRIZIONE		Residui conserv. e Stanziamenti Def. di Bilancio	Numero di riferi-mento allo svolgi-mento	Conto Tesoriere	Determin.Residui	Accertamenti	Maggiori o Minori Entrate	
		RS		Riscossioni	Res.da riportare			
				Residui (A)	Residui (B)	Residui (C)	Residui (D=B+C)	(E=D-A) (E=A-D)
				CP	Competenza (G)	Competenza (H)	Compet. (I=G+H)	(L=I-F) (L=F-I)
T	Totale (M)	Totale (N)	Res.31/12 (O=C+H)	Acc.31/12 (P=D+I)				
Cod. 5048200 RISORSA 8200 RISCOSSIONE DI CAPITALI DA EMISSIONE DI PRESTITI OBBLIGAZIONARI PER IL FINANZIAMENTO DI OPERE DI EDILIZIA SCOLASTICA (VEDI CAP. 35370)	RS	76.223,45	293	6.216,12	17.991,28	24.207,40	-52.016,05	
	CP							
	T	76.223,45		6.216,12	17.991,28			
Cod. 5048305 RISORSA 8305 RISCOSSIONE DI CAPITALI DA EMISSIONE DI B.O.P. PER IL FINANZIAMENTO DI SPESE VARIE PER LA GESTIONE DELL'AUTOPARCO (VEDI CAP.S. 40915).	RS	44.412,40	294		44.412,40	44.412,40		
	CP							
	T	44.412,40			44.412,40			
Cod. 5048505 RISORSA 8505 EMISSIONE DI B.O.P. PER REC.E RISTRUTT.EDIFICIO PAL.DELFICO E EDIFICIO EX LANCIA	RS	15.144,51	295		15.117,62	15.117,62	-26,89	
	CP							
	T	15.144,51			15.117,62			
Cod. 5048510 RISORSA 8510 RISTRUTTURAZIONE E AMPLIAMENTO STABILIMENTO BALNEARE COMUNE DI GIULIANOVA AFFID	RS	77.468,53	296		77.468,53	77.468,53		
	CP							
	T	77.468,53			77.468,53			
Cod. 5048600 RISORSA 8600 IST.PROF.PER I SERVIZI ALBERGHI COMMERCIALI TURISTICI DI GIULIANOVA 2^ LOTTO- L.23/96 (VEDI CAP.35370/2003)	RS	4.327,03	297				-4.327,03	
	CP							
	T	4.327,03						
TOTALE CATEGORIA 4^	RS	269.826,93		44.670,70	168.786,26	213.456,96	-56.369,97	
	CP							
	T	269.826,93		44.670,70	168.786,26	213.456,96		

DESCRIZIONE		Residui conserv. e Stanziamenti Def. di Bilancio	Numero di riferi- mento allo svolgi- mento	Conto Tesoriere	Determin.Residui	Accertamenti	Maggiori o Minori Entrate		
				Riscossioni	Res.da riportare				
				RS	Residui (A)	Residui (B)	Residui (C)	Residui (D=B+C)	(E=D-A) (E=A-D)
				CP	Competenza (F)	Competenza (G)	Competenza (H)	Compet. (I=G+H)	(L=I-F) (L=F-I)
T	Totale (M)	Totale (N)	Res.31/12(O=C+H)	Acc.31/12(P=D+I)					
RIASSUNTO DEL TITOLO V *****									
ENTRATE DERIVANTI DA ACCENSIO- NE DI PRESTITI									
CATEGORIA 3^ -----									
ASSUNZIONE DI MUTUI E PRESTITI	RS	9.063.247,77		2.034.952,21	5.712.822,41	7.747.774,62	-1.315.473,15		
	CP	1.602,10			1.602,10	1.602,10			
	T	9.064.849,87		2.034.952,21	5.714.424,51	7.749.376,72			
CATEGORIA 4^ -----									
EMISSIONE DI PRESTITI OBBLIGA- ZIONARI	RS	269.826,93		44.670,70	168.786,26	213.456,96	-56.369,97		
	CP								
	T	269.826,93		44.670,70	168.786,26	213.456,96			
TOTALE DEL TITOLO V	RS	9.333.074,70		2.079.622,91	5.881.608,67	7.961.231,58	-1.371.843,12		
	CP	1.602,10			1.602,10	1.602,10			
	T	9.334.676,80		2.079.622,91	5.883.210,77	7.962.833,68			




DESCRIZIONE		Residui conserv. e Stanziamenti Def. di Bilancio	Numero di riferi-mento allo svolgi-mento	Conto Tesoriere	Determin.Residui	Accertamenti	Maggiori o Minori Entrate			
		RS		CP	T			Riscossioni	Res.da riportare	
						Residui (A)	Residui (B)	Residui (C)	Residui (D=B+C)	(E=D-A) (E=A-D)
						Competenza (F)	Competenza (G)	Competenza (H)	Compet. (I=G+H)	(L=I-F) (L=F-I)
Totale (M)	Totale (N)	Res.31/12(O=C+H)	Acc.31/12(P=D+I)							
TITOLO VI =====										
ENTRATE DA SERVIZI PER CONTO DI TERZI										
Cod. 6010000 CAP. TERZI 1	RS		298							
RITENUTE PREVIDENZIALI E ASSI- STENZIALI AL PERSONALE	CP	1.418.000,00		1.355.073,94	0,59	1.355.074,53	-62.925,47			
	T	1.418.000,00		1.355.073,94	0,59	1.355.074,53				
Cod. 6020000 CAP. TERZI 2	RS	501,20	299	192,00	189,16	381,16	-120,04			
RITENUTE ERARIALI	CP	3.283.000,00		2.992.754,63	91,86	2.992.846,49	-290.153,51			
	T	3.283.501,20		2.992.946,63	281,02	2.993.227,65				
Cod. 6030000 CAP. TERZI 3	RS	16.035,46	300		15.197,31	15.197,31	-838,15			
ALTRE RITENUTE AL PERSONALE PER CONTO DI TERZI	CP	325.000,00		269.565,40		269.565,40	-55.434,60			
	T	341.035,46		269.565,40	15.197,31	284.762,71				
Cod. 6040000 CAP. TERZI 4	RS	11.435,97	301	7.426,20	4.009,77	11.435,97				
DEPOSITI CAUZIONALI	CP	155.000,00		119.805,66	3.171,71	122.977,37	-32.022,63			
	T	166.435,97		127.231,86	7.181,48	134.413,34				
Cod. 6050000 CAP. TERZI 5	RS	1.140.260,54	302	177.879,75	957.999,77	1.135.879,52	-4.381,02			
RIMBORSO SPESE PER SERVIZI PER CONTO DI TERZI	CP	1.621.500,00		1.419.558,50	172.116,79	1.591.675,29	-29.824,71			
	T	2.761.760,54		1.597.438,25	1.130.116,56	2.727.554,81				
Cod. 6060000 CAP. TERZI 6	RS	85.348,91	303	85.348,91		85.348,91				
RIMBORSO DI ANTICIPAZIONE DI FONDI PER IL SERVIZIO ECONOMA- TO	CP	415.000,00		26.277,30	79.074,92	105.352,22	-309.647,78			
	T	500.348,91		111.626,21	79.074,92	190.701,13				
TOTALE DEL TITOLO VI	RS	1.253.582,08		270.846,86	977.396,01	1.248.242,87	-5.339,21			
	CP	7.217.500,00		6.183.035,43	254.455,87	6.437.491,30	-780.008,70			
	T	8.471.082,08		6.453.882,29	1.231.851,88	7.685.734,17				

DESCRIZIONE	Residui conserv. e Stanziamenti Def. di Bilancio		Conto Tesoriere	Determin.Residui	Accertamenti	Maggiori o Minori Entrate
	RS	CP	Riscossioni	Res.da riportare		
			Residui (A)	Residui (B)	Residui (C)	Residui (D=B+C)
	CP	Competenza (F)	Competenza (G)	Competenza (H)	Compet. (I=G+H)	(L=I-F) (L=F-I)
	T	Totale (M)	Totale (N)	Res.31/12(O=C+H)	Acc.31/12(P=D+I)	
RIEPILOGO TITOLI *****						
TITOLO I =====						
ENTRATE TRIBUTARIE	RS	1.652.005,57	1.210.584,37	441.421,20	1.652.005,57	
	CP	27.028.190,00	26.279.564,27	1.042.346,81	27.321.911,08	293.721,08
	T	28.680.195,57	27.490.148,64	1.483.768,01	28.973.916,65	
TITOLO II =====						
ENTRATE DERIVANTI DA CONTRIBU- TI E TRASFERIMENTI CORRENTI DELLO STATO, DELLA REGIONE E DI ALTRI ENTI PUBBLICI ANCHE IN RAPPORTO ALL'ESERCIZIO DI FUNZIONI DELEGATE DALLA REGIO- NE	RS	23.671.467,31	5.479.479,57	17.740.195,21	23.219.674,78	-451.792,53
	CP	25.226.437,73	9.432.740,44	15.101.757,75	24.534.498,19	-691.939,54
	T	48.897.905,04	14.912.220,01	32.841.952,96	47.754.172,97	
TITOLO III =====						
ENTRATE EXTRATRIBUTARIE	RS	1.628.322,93	1.353.226,77	388.942,18	1.742.168,95	113.846,02
	CP	4.556.115,92	3.109.870,78	1.592.673,08	4.702.543,86	146.427,94
	T	6.184.438,85	4.463.097,55	1.981.615,26	6.444.712,81	
TITOLO IV =====						
ENTRATE DERIVANTI DA ALIENA- ZIONI, DA TRASFERIMENTI DI CA- PITALE E DA RISCOSSIONE DI CREDITI	RS	96.165.408,85	14.304.984,00	81.790.826,95	96.095.810,95	-69.597,90
	CP	13.055.443,80	53.501,80	9.638.040,50	9.691.542,30	-3.363.901,50
	T	109.220.852,65	14.358.485,80	91.428.867,45	105.787.353,25	
TITOLO V =====						
ENTRATE DERIVANTI DA ACCENSIO- NE DI PRESTITI	RS	9.333.074,70	2.079.622,91	5.881.608,67	7.961.231,58	-1.371.843,12
	CP	1.602,10		1.602,10	1.602,10	
	T	9.334.676,80	2.079.622,91	5.883.210,77	7.962.833,68	
TITOLO VI =====						
ENTRATE DA SERVIZI PER CONTO DI TERZI	RS	1.253.582,08	270.846,86	977.396,01	1.248.242,87	-5.339,21
	CP	7.217.500,00	6.183.035,43	254.455,87	6.437.491,30	-780.008,70
	T	8.471.082,08	6.453.882,29	1.231.851,88	7.685.734,17	

DESCRIZIONE		Residui conserv. e Stanziamenti Def. di Bilancio	Conto Tesoriere		Accertamenti	Maggiori o Minori Entrate		
			Riscossioni	Determin.Residui Res.da riportare				
			RS	Residui (A)	Residui (B)	Residui (C)	Residui (D=B+C)	(E=D-A) (E=A-D)
			CP	Competenza (F)	Competenza (G)	Competenza (H)	Compet. (I=G+H)	(L=I-F) (L=F-I)
			T	Totale (M)	Totale (N)	Res.31/12(O=C+H)	Acc.31/12(P=D+I)	
TOTALE GENERALE	RS	133.703.861,44	24.698.744,48	107.220.390,22	131.919.134,70	-1.784.726,74		
	CP	77.085.289,55	45.058.712,72	27.630.876,11	72.689.588,83	-4.395.700,72		
	T	210.789.150,99	69.757.457,20	134.851.266,33	204.608.723,53			
AVANZO DI AMMINISTRAZIONE		2.452.018,47						
FONDO DI CASSA al 1° Gennaio		5.817.964,06						
TOTALE GENERALE DELLE ENTRATE	RS	139.521.825,50	24.698.744,48	107.220.390,22	131.919.134,70	-1.784.726,74		
	CP	79.537.308,02	45.058.712,72	27.630.876,11	72.689.588,83	-4.395.700,72		
	T	219.059.133,52	69.757.457,20	134.851.266,33	204.608.723,53			

IL SEGRETARIO

DOTT.SSA GIANNA BECCI




IL RESPONSABILE DEL SERVIZIO FINANZIARIO

DOTT. CORINTO PIRACCHI



IL RAPPRESENTANTE LEGALE

DOTT. VALTER CATARRA



# **CONTO DEL BILANCIO**

***SPESE***

***Esercizio Finanziario 2009***

DESCRIZIONE		Residui conserv. e Stanziamenti Def. di Bilancio		Conto Tesoriere	Determin.Residui	Impegni	Minori Residui o Economie		
		RS	Residui (A)	Pagamenti	Res.da riportare				
				CP	Competenza (F)	Residui (B)	Residui (C)	Residui (D=B+C)	(E=D-A) (E=A-D)
						Competenza (G)	Competenza (H)	Compet. (I=G+H)	(L=I-F) (L=F-I)
						T	Totale (M)	Totale (N)	Res.31/12(O=C+H)
<b>TITOLO I</b> =====									
SPESE CORRENTI									
FUNZIONE 01 -----									
FUNZIONI GENERALI DI AMMINISTRAZIONE, DI GESTIONE E DI CONTROLLO									
SERVIZIO 01 01 -----									
ORGANI ISTITUZIONALI, PARTECIPAZIONE E DECENTRAMENTO									
Cod. 1010101 INTERVENTO 1 PERSONALE	RS	35.915,71	304	34.695,01		34.695,01	-1.220,70		
	CP	985.027,00		920.501,66	64.525,34	985.027,00			
	T	1.020.942,71		955.196,67	64.525,34	1.019.722,01			
Cod. 1010102 INTERVENTO 2 ACQUISTO DI BENI DI CONSUMO E/O DI MATERIE PRIME	RS	18.477,85	305	15.919,07	2.189,10	18.108,17	-369,68		
	CP	44.500,00		36.284,00	5.651,20	41.935,20	-2.564,80		
	T	62.977,85		52.203,07	7.840,30	60.043,37			
Cod. 1010103 INTERVENTO 3 PRESTAZIONI DI SERVIZI	RS	593.003,05	306	342.795,90	129.716,80	472.512,70	-120.490,35		
	CP	1.409.214,95		1.112.757,97	282.330,14	1.395.088,11	-14.126,84		
	T	2.002.218,00		1.455.553,87	412.046,94	1.867.600,81			
Cod. 1010105 INTERVENTO 5 TRASFERIMENTI	RS	56.800,00	307	19.300,00	5.000,00	24.300,00	-32.500,00		
	CP	555.970,04		37.970,04	518.000,00	555.970,04			
	T	612.770,04		57.270,04	523.000,00	580.270,04			
Cod. 1010107 INTERVENTO 7 IMPOSTE E TASSE	RS	44.742,11	308	17.580,73		17.580,73	-27.161,38		
	CP	120.653,90		105.191,58	831,14	106.022,72	-14.631,18		
	T	165.396,01		122.772,31	831,14	123.603,45			
Cod. 1010108 INTERVENTO 8 ONERI STRAORDINARI DELLA GESTIONE CORRENTE	RS		309						
	CP	19.193,98		19.193,98		19.193,98			
	T	19.193,98		19.193,98		19.193,98			
<b>TOTALE SERVIZIO 01 01</b>	RS	748.938,72		430.290,71	136.905,90	567.196,61	-181.742,11		
	CP	3.134.559,87		2.231.899,23	871.337,82	3.103.237,05	-31.322,82		
	T	3.883.498,59		2.662.189,94	1.008.243,72	3.670.433,66			
SERVIZIO 01 02 -----									
SEGRETERIA GENERALE, PERSONALE E ORGANIZZAZIONE									

DESCRIZIONE	RS CP T	Residui conserv. e Stanziamenti Def. di Bilancio		Conto Tesoriere	Determin. Residui	Impegni	Minori Residui o Economie					
		RS	CP	T	Pagamenti			Res. da riportare	Residui (D=B+C)	(E=D-A) (E=A-D)		
						Residui (A)	Residui (B)	Residui (C)				
						Competenza (F)	Competenza (G)	Competenza (H)			Compet. (I=G+H)	(L=I-F) (L=F-I)
						Totale (M)	Totale (N)	Res. 31/12 (O=C+H)			Imp. 31/12 (P=D+I)	
Cod. 1010201 INTERVENTO 1 PERSONALE	RS CP T	362.106,88 1.248.075,00 1.610.181,88	310	208.321,83 1.064.357,66 1.272.679,49	136.042,39 183.578,35 319.620,74	344.364,22 1.247.936,01 1.592.300,23	-17.742,66 -138,99					
Cod. 1010202 INTERVENTO 2 ACQUISTO DI BENI DI CONSUMO E= /O DI MATERIE PRIME	RS CP T	9.524,57 3.343,00 12.867,57	311	4.393,80 2.999,98 7.393,78	2.154,63 343,00 2.497,63	6.548,43 3.342,98 9.891,41	-2.976,14 -0,02					
Cod. 1010203 INTERVENTO 3 PRESTAZIONI DI SERVIZI	RS CP T	182.888,27 216.409,50 399.297,77	312	82.085,22 171.787,20 253.872,42	38.132,77 42.287,02 80.419,79	120.217,99 214.074,22 334.292,21	-62.670,28 -2.335,28					
Cod. 1010204 INTERVENTO 4 UTILIZZO DI BENI DI TERZI	RS CP T	36.420,86 36.186,00 72.606,86	313	17.458,78 22.945,89 40.404,67	18.962,08 9.039,63 28.001,71	36.420,86 31.985,52 68.406,38	-4.200,48					
Cod. 1010205 INTERVENTO 5 TRASFERIMENTI	RS CP T	9.917,98 30.500,00 40.417,98	314	5.960,64 28.944,26 34.904,90	1.555,74 1.555,74	5.960,64 30.500,00 36.460,64	-3.957,34					
Cod. 1010207 INTERVENTO 7 IMPOSTE E TASSE	RS CP T	9.534,14 58.176,00 67.710,14	315	8.980,96 49.230,89 58.211,85	8.945,11 8.945,11	8.980,96 58.176,00 67.156,96	-553,18					
Cod. 1010208 INTERVENTO 8 ONERI STRAORDINARI DELLA GESTIONE CORRENTE	RS CP T	1.313,62 1.313,62	316		1.313,62 1.313,62	1.313,62 1.313,62						
TOTALE SERVIZIO 01 02	RS CP T	611.706,32 1.592.689,50 2.204.395,82		327.201,23 1.340.265,88 1.667.467,11	196.605,49 245.748,85 442.354,34	523.806,72 1.586.014,73 2.109.821,45	-87.899,60 -6.674,77					
SERVIZIO 01 03 ----- GESTIONE ECONOMICA, FINANZIARIA, PROGRAMMAZIONE, PROVVEDITORATO E CONTROLLO DI GESTIONE												
Cod. 1010301 INTERVENTO 1 PERSONALE	RS CP T	30.368,23 478.368,00 508.736,23	317	30.368,23 432.895,29 463.263,52	45.472,71 45.472,71	30.368,23 478.368,00 508.736,23						

DESCRIZIONE		Residui conserv. e Stanziamenti Def. di Bilancio		Conto Tesoriere	Determin. Residui	Impegni	Minori Residui o Economie	
		RS	CP	Pagamenti	Res. da riportare			
				Residui (A)	Residui (B)	Residui (C)	Residui (D=B+C)	(E=D-A) (E=A-D)
				Competenza (F)	Competenza (G)	Competenza (H)	Compet. (I=G+H)	(L=I-F) (L=F-I)
				Totale (M)	Totale (N)	Res. 31/12 (O=C+H)	Imp. 31/12 (P=D+I)	
Cod. 1010302 INTERVENTO 2 ACQUISTO DI BENI DI CONSUMO E= /O DI MATERIE PRIME	RS CP T	7.553,32 2.000,00 9.553,32	318		1.080,00 2.000,00 3.080,00	1.080,00 2.000,00 3.080,00	-6.473,32	
Cod. 1010303 INTERVENTO 3 PRESTAZIONI DI SERVIZI	RS CP T	168.770,61 125.390,50 294.161,11	319	31.829,16 73.889,26 105.718,42	125.750,94 48.347,40 174.098,34	157.580,10 122.236,66 279.816,76	-11.190,51 -3.153,84	
Cod. 1010304 INTERVENTO 4 UTILIZZO DI BENI DI TERZI	RS CP T	15.718,25 6.700,00 22.418,25	320	4.952,64 68,75 5.021,39	10.765,61 2.931,25 13.696,86	15.718,25 3.000,00 18.718,25	-3.700,00	
Cod. 1010306 INTERVENTO 6 INTERESSI PASSIVI E ONERI FI= NANZIARI DIVERSI	RS CP T		321			1.644.944,04 1.644.944,04	-0,96	
Cod. 1010307 INTERVENTO 7 IMPOSTE E TASSE	RS CP T	47.089,36 244.127,00 291.216,36	322	6.533,54 190.247,45 196.780,99	10.412,10 22.471,96 32.884,06	16.945,64 212.719,41 229.665,05	-30.143,72 -31.407,59	
TOTALE SERVIZIO 01 03	RS CP T	269.499,77 2.501.530,50 2.771.030,27		73.683,57 2.342.044,79 2.415.728,36	148.008,65 121.223,32 269.231,97	221.692,22 2.463.268,11 2.684.960,33	-47.807,55 -38.262,39	
SERVIZIO 01 04 ~~~~~ GESTIONE DELLE ENTRATE TRIBU= TARIE E SERVIZI FISCALI								
Cod. 1010403 INTERVENTO 3 PRESTAZIONI DI SERVIZI	RS CP T	77.438,38 650,00 78.088,38	323		650,00 650,00	650,00 650,00	-77.438,38	
Cod. 1010405 INTERVENTO 5 TRASFERIMENTI	RS CP T	92.110,79 4.500,00 96.610,79	324	1.827,16 3.230,05 5.057,21	1.269,85 1.269,85	1.827,16 4.499,90 6.327,06	-90.283,63 -0,10	
Cod. 1010407 INTERVENTO 7 IMPOSTE E TASSE	RS CP T	614,92 15.000,00 15.614,92	325	599,76 12.676,68 13.276,44	662,36 662,36	599,76 13.339,04 13.938,80	-15,16 -1.660,96	
TOTALE SERVIZIO 01 04	RS CP T	170.164,09 20.150,00 190.314,09		2.426,92 16.556,73 18.983,65	1.932,21 1.932,21	2.426,92 18.488,94 20.915,86	-167.737,17 -1.661,06	



DESCRIZIONE		Residui conserv. e Stanziamenti Def. di Bilancio		Conto Tesoriere	Determin. Residui	Impegni	Minori Residui o Economie		
		RS	CP	T	Pagamenti			Res. da riportare	
					Residui (A)	Residui (B)	Residui (C)	Residui (D=B+C)	(E=D-A) (E=A-D)
					Competenza (F)	Competenza (G)	Competenza (H)	Compet. (I=G+H)	(L=I-F) (L=F-I)
					Totale (M)	Totale (N)	Res. 31/12 (O=C+H)	Imp. 31/12 (P=D+I)	
SERVIZIO 01 05									
~~~~~									
GESTIONE DEI BENI DEMANIALI E PATRIMONIALI									
Cod. 1010501 INTERVENTO 1 PERSONALE	RS	101.788,48	326	101.788,48		101.788,48			
	CP	349.598,00		309.151,08	40.446,92	349.598,00			
	T	451.386,48		410.939,56	40.446,92	451.386,48			
Cod. 1010502 INTERVENTO 2 ACQUISTO DI BENI DI CONSUMO E= /O DI MATERIE PRIME	RS	5.944,09	327				-5.944,09		
	CP	2.000,00		731,70	1.268,30	2.000,00			
	T	7.944,09		731,70	1.268,30	2.000,00			
Cod. 1010503 INTERVENTO 3 PRESTAZIONI DI SERVIZI	RS	55.356,19	328	26.470,70	6.918,63	33.389,33	-21.966,86		
	CP	1.418.199,15		1.306.894,94	111.021,11	1.417.916,05	-283,10		
	T	1.473.555,34		1.333.365,64	117.939,74	1.451.305,38			
Cod. 1010504 INTERVENTO 4 UTILIZZO DI BENI DI TERZI	RS	3.569,84	329	1.908,00		1.908,00	-1.661,84		
	CP	259.545,33		227.308,07	32.237,11	259.545,18	-0,15		
	T	263.115,17		229.216,07	32.237,11	261.453,18			
Cod. 1010506 INTERVENTO 6 INTERESSI PASSIVI E ONERI FINANZIARI DIVERSI	RS		330						
	CP	125.980,00		125.971,78		125.971,78	-8,22		
	T	125.980,00		125.971,78		125.971,78			
Cod. 1010507 INTERVENTO 7 IMPOSTE E TASSE	RS	5.075,95	331	4.054,02		4.054,02	-1.021,93		
	CP	23.615,00		23.074,87	540,13	23.615,00			
	T	28.690,95		27.128,89	540,13	27.669,02			
Cod. 1010508 INTERVENTO 8 ONERI STRAORDINARI DELLA GESTIONE CORRENTE	RS		332						
	CP	219.924,26		90.816,56	129.107,70	219.924,26			
	T	219.924,26		90.816,56	129.107,70	219.924,26			
TOTALE SERVIZIO 01 05	RS	171.734,55		134.221,20	6.918,63	141.139,83	-30.594,72		
	CP	2.398.861,74		2.083.949,00	314.621,27	2.398.570,27	-291,47		
	T	2.570.596,29		2.218.170,20	321.539,90	2.539.710,10			
SERVIZIO 01 06									
~~~~~									
UFFICIO TECNICO									
Cod. 1010601 INTERVENTO 1 PERSONALE	RS	30.840,41	333	27.347,23		27.347,23	-3.493,18		
	CP	1.067.615,00		1.006.563,79	61.051,21	1.067.615,00			
	T	1.098.455,41		1.033.911,02	61.051,21	1.094.962,23			

DESCRIZIONE	RS CP T	Residui conserv. e Stanziamenti Def. di Bilancio		Conto Tesoriere	Determin.Residui	Impegni	Minori Residui o Economie	
		Residui (A)		Pagamenti	Res.da riportare			
				Competenza (F)	Residui (B)	Residui (C)	Residui (D=B+C)	(E=D-A) (E=A-D)
					Competenza (G)	Competenza (H)	Compet. (I=G+H)	(L=I-F) (L=F-I)
					Totale (M)	Totale (N)	Res.31/12(O=C+H)	Imp.31/12(P=D+I)
Cod. 1010602 INTERVENTO 2 ACQUISTO DI BENI DI CONSUMO E= /O DI MATERIE PRIME	RS CP T	16.210,92 63.611,76 79.822,68	334	11.391,99 44.254,90 55.646,89	1.735,36 19.125,47 20.860,83	13.127,35 63.380,37 76.507,72	-3.083,57 -231,39	
Cod. 1010603 INTERVENTO 3 PRESTAZIONI DI SERVIZI	RS CP T	274.715,91 215.874,75 490.590,66	335	137.662,43 111.919,76 249.582,19	107.492,34 101.931,53 209.423,87	245.154,77 213.851,29 459.006,06	-29.561,14 -2.023,46	
Cod. 1010604 INTERVENTO 4 UTILIZZO DI BENI DI TERZI	RS CP T	9.634,31 5.600,00 15.234,31	336		9.634,31 3.000,00 12.634,31	9.634,31 3.000,00 12.634,31	-2.600,00	
Cod. 1010605 INTERVENTO 5 TRASFERIMENTI	RS CP T	12.911,42 12.911,42	337				-12.911,42	
Cod. 1010607 INTERVENTO 7 IMPOSTE E TASSE	RS CP T	16.293,78 76.052,50 92.346,28	338	9.864,14 70.526,50 80.390,64	5.526,00 5.526,00	9.864,14 76.052,50 85.916,64	-6.429,64	
TOTALE SERVIZIO 01 06	RS CP T	360.606,75 1.428.754,01 1.789.360,76		186.265,79 1.233.264,95 1.419.530,74	118.862,01 190.634,21 309.496,22	305.127,80 1.423.899,16 1.729.026,96	-55.478,95 -4.854,85	
SERVIZIO 01 09 ----- ALTRI SERVIZI GENERALI								
Cod. 1010901 INTERVENTO 1 PERSONALE	RS CP T	124.956,70 1.671.398,00 1.796.354,70	339	124.956,66 1.536.470,92 1.661.427,58	134.927,08 134.927,08	124.956,66 1.671.398,00 1.796.354,66	-0,04	
Cod. 1010902 INTERVENTO 2 ACQUISTO DI BENI DI CONSUMO E= /O DI MATERIE PRIME	RS CP T	74.366,47 53.324,00 127.690,47	340	28.348,61 9.346,84 37.695,45	24.947,96 41.966,91 66.914,87	53.296,57 51.313,75 104.610,32	-21.069,90 -2.010,25	
Cod. 1010903 INTERVENTO 3 PRESTAZIONI DI SERVIZI	RS CP T	228.446,07 314.195,00 542.641,07	341	73.718,70 178.097,30 251.816,00	134.693,54 131.871,40 266.564,94	208.412,24 309.968,70 518.380,94	-20.033,83 -4.226,30	
Cod. 1010904 INTERVENTO 4 UTILIZZO DI BENI DI TERZI	RS CP T	13.536,88 39.400,00 52.936,88	342	7.080,52 7.305,64 14.386,16	6.456,36 32.094,36 38.550,72	13.536,88 39.400,00 52.936,88		

DESCRIZIONE	RS CP T	Residui conserv. e Stanziamenti Def. di Bilancio  Residui (A)  Competenza (F)  Totale (M)		Conto Tesoriere	Determin.Residui	Impegni	Minori Residui o Economie
				Pagamenti	Res.da riportare		
				Residui (B)	Residui (C)	Residui (D=B+C)	(E=D-A) (E=A-D)
				Competenza (G)	Competenza (H)	Compet. (I=G+H)	(L=I-F) (L=F-I)
				Totale (N)	Res.31/12(O=C+H)	Imp.31/12(P=D+I)	
Cod. 1010905 INTERVENTO 5 TRASFERIMENTI	RS CP T	5.425,00 5.425,00	343	4.739,67 4.739,67		4.739,67 4.739,67	-685,33
Cod. 1010907 INTERVENTO 7 IMPOSTE E TASSE	RS CP T	15.481,16 172.230,00 187.711,16	344	12.868,63 129.768,86 142.637,49	2.354,89 2.354,89	12.868,63 132.123,75 144.992,38	-2.612,53 -40.106,25
Cod. 1010908 INTERVENTO 8 ONERI STRAORDINARI DELLA GE- STIONE CORRENTE	RS CP T	312.845,75 312.845,75	345		312.845,75 312.845,75	312.845,75 312.845,75	
Cod. 1010911 INTERVENTO 11 FONDO DI RISERVA	RS CP T	619,49 619,49	346				-619,49
TOTALE SERVIZIO 01 09	RS CP T	775.058,03 2.251.166,49 3.026.224,52		251.712,79 1.860.989,56 2.112.702,35	478.943,61 343.214,64 822.158,25	730.656,40 2.204.204,20 2.934.860,60	-44.401,63 -46.962,29
TOTALE FUNZIONE 01	RS CP T	3.107.708,23 13.327.712,11 16.435.420,34		1.405.802,21 11.108.970,14 12.514.772,35	1.086.244,29 2.088.712,32 3.174.956,61	2.492.046,50 13.197.682,46 15.689.728,96	-615.661,73 -130.029,65
FUNZIONE 02 ----- FUNZIONI DI ISTRUZIONE PUBBLI- CA  SERVIZIO 02 02 ----- ISTITUTI GESTITI DIRETTAMENTE DALLA PROVINCIA							
Cod. 1020202 INTERVENTO 2 ACQUISTO DI BENI DI CONSUMO E= /O DI MATERIE PRIME	RS CP T	881,70 18.601,00 19.482,70	347	878,98 3.049,52 3.928,50	15.545,47 15.545,47	878,98 18.594,99 19.473,97	-2,72 -6,01
Cod. 1020203 INTERVENTO 3 PRESTAZIONI DI SERVIZI	RS CP T	21.303,25 1.191.488,48 1.212.791,73	348	13.004,53 946.011,51 959.016,04	4.012,54 244.882,93 248.895,47	17.017,07 1.190.894,44 1.207.911,51	-4.286,18 -594,04
Cod. 1020204 INTERVENTO 4 UTILIZZO DI BENI DI TERZI	RS CP T	18.303,61 173.970,58 192.274,19	349	18.303,61 163.182,95 181.486,56	10.787,63 10.787,63	18.303,61 173.970,58 192.274,19	

DESCRIZIONE	RS CP T	Residui conserv. e Stanziamenti Def. di Bilancio		Conto Tesoriere	Determin.Residui	Impegni	Minori Residui o Economie	
		Residui (A)		Pagamenti	Res.da riportare			
				Competenza (F)	Residui (B)	Residui (C)	Residui (D=B+C)	(E=D-A) (E=A-D)
					Competenza (G)	Competenza (H)	Compet. (I=G+H)	(L=I-F) (L=F-I)
					Totale (M)	Totale (N)	Res.31/12(O=C+H)	Imp.31/12(P=D+I)
Cod. 1020205 INTERVENTO 5 TRASFERIMENTI	RS CP T	8.227,80 239.899,00 248.126,80	350		7.727,80 239.479,30 239.479,30	7.727,80 239.479,30 247.207,10	-500,00 -419,70	
Cod. 1020206 INTERVENTO 6 INTERESSI PASSIVI E ONERI FI= NANZIARI DIVERSI	RS CP T	368.510,00 368.510,00	351		275.039,86 275.039,86	275.039,86 275.039,86	-93.470,14	
TOTALE SERVIZIO 02 02	RS CP T	48.716,36 1.992.469,06 2.041.185,42			32.187,12 1.626.763,14 1.658.950,26	11.740,34 271.216,03 282.956,37	43.927,46 1.897.979,17 1.941.906,63	-4.788,90 -94.489,89
SERVIZIO 02 03 ~~~~~ FORMAZIONE PROFESSIONALE ED ALTRI SERVIZI INERENTI L'I= STRUZIONE								
Cod. 1020301 INTERVENTO 1 PERSONALE	RS CP T	12.199,91 203.342,00 215.541,91	352		12.199,91 191.215,75 203.415,66	12.199,91 12.126,22 12.126,22	12.199,91 203.341,97 215.541,88	-0,03
Cod. 1020302 INTERVENTO 2 ACQUISTO DI BENI DI CONSUMO E= /O DI MATERIE PRIME	RS CP T	9.370,00 8.870,00 18.240,00	353		2.168,00 24,00 2.192,00	6.702,00 8.846,00 15.548,00	8.870,00 8.870,00 17.740,00	-500,00
Cod. 1020303 INTERVENTO 3 PRESTAZIONI DI SERVIZI	RS CP T	304.451,12 127.119,19 431.570,31	354		175.335,79 20.232,21 195.568,00	124.563,68 105.976,10 230.539,78	299.899,47 126.208,31 426.107,78	-4.551,65 -910,88
Cod. 1020305 INTERVENTO 5 TRASFERIMENTI	RS CP T	246.865,89 475.100,74 721.966,63	355		105.524,51 475.100,74 105.524,51	141.341,38 475.100,74 616.442,12	246.865,89 475.100,74 721.966,63	
Cod. 1020307 INTERVENTO 7 IMPOSTE E TASSE	RS CP T	2.441,65 14.861,00 17.302,65	356		1.763,17 14.861,00 16.624,17		1.763,17 14.861,00 16.624,17	-678,48
Cod. 1020308 INTERVENTO 8 ONERI STRAORDINARI DELLA GE= STIONE CORRENTE	RS CP T	12.222,06 12.222,06	357					-12.222,06
TOTALE SERVIZIO 02 03	RS CP T	587.550,63 829.292,93 1.416.843,56			296.991,38 226.332,96 523.324,34	272.607,06 602.049,06 874.656,12	569.598,44 828.382,02 1.397.980,46	-17.952,19 -910,91

DESCRIZIONE	RS CP T	Residui conserv. e Stanziamenti Def. di Bilancio		Conto Tesoriere	Determin.Residui	Impegni	Minori Residui o Economie	
				Pagamenti	Res.da riportare			
				Residui (A)	Residui (B)	Residui (C)	Residui (D=B+C)	(E=D-A) (E=A-D)
				Competenza (F)	Competenza (G)	Competenza (H)	Compet. (I=G+H)	(L=I-F) (L=F-I)
				Totale (M)	Totale (N)	Res.31/12(O=C+H)	Imp.31/12(P=D+I)	
TOTALE FUNZIONE 02	RS CP T	636.266,99 2.821.761,99 3.458.028,98		329.178,50 1.853.096,10 2.182.274,60	284.347,40 873.265,09 1.157.612,49	613.525,90 2.726.361,19 3.339.887,09	-22.741,09 -95.400,80	
FUNZIONE 03 ----- FUNZIONI RELATIVE ALLA CULTURA ED AI BENI CULTURALI  SERVIZIO 03 01 ----- BIBLIOTECHE, MUSEI E PINACOTE= CHE								
Cod. 1030101 INTERVENTO 1 PERSONALE	RS CP T	121.757,48 580.143,00 701.900,48	358	121.757,48 542.146,85 663.904,33	 37.996,15 37.996,15	121.757,48 580.143,00 701.900,48		
Cod. 1030102 INTERVENTO 2 ACQUISTO DI BENI DI CONSUMO E= /O DI MATERIE PRIME	RS CP T	15.933,18 59.000,00 74.933,18	359	15.064,98 20.242,09 35.307,07	842,56 38.757,91 39.600,47	15.907,54 59.000,00 74.907,54	-25,64	
Cod. 1030103 INTERVENTO 3 PRESTAZIONI DI SERVIZI	RS CP T	70.221,08 148.854,02 219.075,10	360	57.103,57 126.910,98 184.014,55	7.792,00 20.796,59 28.588,59	64.895,57 147.707,57 212.603,14	-5.325,51 -1.146,45	
Cod. 1030105 INTERVENTO 5 TRASFERIMENTI	RS CP T	6.675,00  6.675,00	361	6.675,00  6.675,00	  	6.675,00  6.675,00		
Cod. 1030107 INTERVENTO 7 IMPOSTE E TASSE	RS CP T	8.048,44 40.043,00 48.091,44	362	5.734,53 39.602,06 45.336,59	 440,94 440,94	5.734,53 40.043,00 45.777,53	-2.313,91	
TOTALE SERVIZIO 03 01	RS CP T	222.635,18 828.040,02 1.050.675,20		206.335,56 728.901,98 935.237,54	8.634,56 97.991,59 106.626,15	214.970,12 826.893,57 1.041.863,69	-7.665,06 -1.146,45	
SERVIZIO 03 02 ----- VALORIZZAZIONE DI BENI DI IN= TERESSE STORICO, ARTISTICO ED ALTRE ATTIVITA' CULTU								

DESCRIZIONE	RS	Residui conserv. e Stanziamenti Def. di Bilancio		Conto Tesoriere	Determin.Residui	Impegni	Minori Residui o Economie		
				Pagamenti	Res.da riportare				
				Residui (A)	Residui (B)	Residui (C)	Residui (D=B+C)	(E=D-A) (E=A-D)	
				CP	Competenza (F)	Competenza (G)	Competenza (H)	Compet. (I=G+H)	(L=I-F) (L=F-I)
				T	Totale (M)	Totale (N)	Res.31/12(O=C+H)	Imp.31/12(P=D+I)	
Cod. 1030202 INTERVENTO 2 ACQUISTO DI BENI DI CONSUMO E= /O DI MATERIE PRIME	RS	14.234,19	363	10.482,87	3.124,20	13.607,07	-627,12		
	CP	3.500,00		1.192,00	2.256,00	3.448,00	-52,00		
	T	17.734,19		11.674,87	5.380,20	17.055,07			
Cod. 1030203 INTERVENTO 3 PRESTAZIONI DI SERVIZI	RS	67.193,72	364	58.413,63	8.145,05	66.558,68	-635,04		
	CP	74.121,50		66.719,43	7.267,07	73.986,50	-135,00		
	T	141.315,22		125.133,06	15.412,12	140.545,18			
Cod. 1030205 INTERVENTO 5 TRASFERIMENTI	RS	198.988,19	365	93.938,92	37.347,70	131.286,62	-67.701,57		
	CP	646.939,00		633.885,45	13.000,00	646.885,45	-53,55		
	T	845.927,19		727.824,37	50.347,70	778.172,07			
Cod. 1030208 INTERVENTO 8 ONERI STRAORDINARI DELLA GE= STIONE CORRENTE	RS		366						
	CP	126.646,00		51.646,00	75.000,00	126.646,00			
	T	126.646,00		51.646,00	75.000,00	126.646,00			
TOTALE SERVIZIO 03 02	RS	280.416,10		162.835,42	48.616,95	211.452,37	-68.963,73		
	CP	851.206,50		753.442,88	97.523,07	850.965,95	-240,55		
	T	1.131.622,60		916.278,30	146.140,02	1.062.418,32			
TOTALE FUNZIONE 03	RS	503.051,28		369.170,98	57.251,51	426.422,49	-76.628,79		
	CP	1.679.246,52		1.482.344,86	195.514,66	1.677.859,52	-1.387,00		
	T	2.182.297,80		1.851.515,84	252.766,17	2.104.282,01			
FUNZIONE 04									
-----									
FUNZIONI NEL SETTORE TURISTI= CO, SPORTIVO E RICREATIVO									
SERVIZIO 04 01									
-----									
TURISMO									
Cod. 1040101 INTERVENTO 1 PERSONALE	RS	77.087,25	367	67.224,44	9.862,81	77.087,25			
	CP	168.546,00		155.995,25	12.550,75	168.546,00			
	T	245.633,25		223.219,69	22.413,56	245.633,25			
Cod. 1040102 INTERVENTO 2 ACQUISTO DI BENI DI CONSUMO E= /O DI MATERIE PRIME	RS	7.687,49	368	3.271,10		3.271,10	-4.416,39		
	CP	2.500,00		1.895,05	311,00	2.206,05	-293,95		
	T	10.187,49		5.166,15	311,00	5.477,15			
Cod. 1040103 INTERVENTO 3 PRESTAZIONI DI SERVIZI	RS	476.519,80	369	48.202,10	418.539,26	466.741,36	-9.778,44		
	CP	124.379,83		62.661,21	60.598,99	123.260,20	-1.119,63		
	T	600.899,63		110.863,31	479.138,25	590.001,56			

DESCRIZIONE	RS	Residui conserv. e Stanziamenti Def. di Bilancio		Conto Tesoriere		Impegni	Minori Residui o Economie		
				Pagamenti	Determin.Residui				
				CP	Residui (A)	Residui (B)	Residui (C)	Residui (D=B+C)	(E=D-A) (E=A-D)
				T	Competenza (F)	Competenza (G)	Competenza (H)	Compet. (I=G+H)	(L=I-F) (L=F-I)
					Totale (M)	Totale (N)	Res.31/12(O=C+H)	Imp.31/12(P=D+I)	
Cod. 1040105 INTERVENTO 5 TRASFERIMENTI	RS	91.792,30	370	10.000,00	44.591,90	54.591,90	-37.200,40		
	CP	51.700,00		51.700,00		51.700,00			
	T	143.492,30		61.700,00	44.591,90	106.291,90			
Cod. 1040107 INTERVENTO 7 IMPOSTE E TASSE	RS	1.906,31	371	1.782,88		1.782,88	-123,43		
	CP	10.356,00		10.356,00		10.356,00			
	T	12.262,31		12.138,88		12.138,88			
Cod. 1040108 INTERVENTO 8 ONERI STRAORDINARI DELLA GE= STIONE CORRENTE	RS		372				-6.197,48		
	CP	52.768,64		30.517,16	16.054,00	46.571,16			
	T	52.768,64		30.517,16	16.054,00	46.571,16			
TOTALE SERVIZIO 04 01	RS	654.993,15		130.480,52	472.993,97	603.474,49	-51.518,66		
	CP	410.250,47		313.124,67	89.514,74	402.639,41	-7.611,06		
	T	1.065.243,62		443.605,19	562.508,71	1.006.113,90			
SERVIZIO 04 02 ~~~~~ SPORT E TEMPO LIBERO									
Cod. 1040203 INTERVENTO 3 PRESTAZIONI DI SERVIZI	RS		373						
	CP	500,00		500,00		500,00			
	T	500,00		500,00		500,00			
Cod. 1040205 INTERVENTO 5 TRASFERIMENTI	RS	29.450,00	374	16.000,00	9.750,00	25.750,00	-3.700,00		
	CP	9.300,00		6.800,00	2.500,00	9.300,00			
	T	38.750,00		22.800,00	12.250,00	35.050,00			
TOTALE SERVIZIO 04 02	RS	29.450,00		16.000,00	9.750,00	25.750,00	-3.700,00		
	CP	9.800,00		7.300,00	2.500,00	9.800,00			
	T	39.250,00		23.300,00	12.250,00	35.550,00			
TOTALE FUNZIONE 04	RS	684.443,15		146.480,52	482.743,97	629.224,49	-55.218,66		
	CP	420.050,47		320.424,67	92.014,74	412.439,41	-7.611,06		
	T	1.104.493,62		466.905,19	574.758,71	1.041.663,90			
FUNZIONE 05 ----- FUNZIONI NEL CAMPO DEI TRA= SPORTI									
SERVIZIO 05 01 ~~~~~ TRASPORTI PUBBLICI LOCALI									

DESCRIZIONE	RS CP T	Residui conserv. e Stanziamenti Def. di Bilancio		Conto Tesoriere	Determin.Residui	Impegni	Minori Residui o Economie	
				Pagamenti	Res.da riportare			
				Residui (A)	Residui (B)	Residui (C)	Residui (D=B+C)	(E=D-A) (E=A-D)
				Competenza (F)	Competenza (G)	Competenza (H)	Compet. (I=G+H)	(L=I-F) (L=F-I)
				Totale (M)	Totale (N)	Res.31/12(O=C+H)	Imp.31/12(P=D+I)	
Cod. 1050103 INTERVENTO 3 PRESTAZIONI DI SERVIZI	RS	45.401,26	375	16.028,35	21.058,63	37.086,98	-8.314,28	
	CP	45.000,00		5.045,35	21.762,17	26.807,52	-18.192,48	
	T	90.401,26		21.073,70	42.820,80	63.894,50		
Cod. 1050105 INTERVENTO 5 TRASFERIMENTI	RS	3.500,00	376				-3.500,00	
	CP							
	T	3.500,00						
TOTALE SERVIZIO 05 01	RS	48.901,26		16.028,35	21.058,63	37.086,98	-11.814,28	
	CP	45.000,00		5.045,35	21.762,17	26.807,52	-18.192,48	
	T	93.901,26		21.073,70	42.820,80	63.894,50		
TOTALE FUNZIONE 05	RS	48.901,26		16.028,35	21.058,63	37.086,98	-11.814,28	
	CP	45.000,00		5.045,35	21.762,17	26.807,52	-18.192,48	
	T	93.901,26		21.073,70	42.820,80	63.894,50		
FUNZIONE 06								
-----								
FUNZIONI RIGUARDANTI LA GE=								
STIONE DEL TERRITORIO								
SERVIZIO 06 01								
~~~~~								
VIABILITA'								
Cod. 1060101 INTERVENTO 1 PERSONALE	RS	678.546,55	377	450.132,95	217.326,53	667.459,48	-11.087,07	
	CP	3.629.909,00		3.323.556,84	306.352,16	3.629.909,00		
	T	4.308.455,55		3.773.689,79	523.678,69	4.297.368,48		
Cod. 1060102 INTERVENTO 2 ACQUISTO DI BENI DI CONSUMO E= /O DI MATERIE PRIME	RS	280.307,51	378	150.942,70	27.033,18	177.975,88	-102.331,63	
	CP	857.500,00		479.398,18	377.940,35	857.338,53	-161,47	
	T	1.137.807,51		630.340,88	404.973,53	1.035.314,41		
Cod. 1060103 INTERVENTO 3 PRESTAZIONI DI SERVIZI	RS	656.283,56	379	321.679,53	107.797,19	429.476,72	-226.806,84	
	CP	1.304.825,60		909.964,22	353.866,28	1.263.830,50	-40.995,10	
	T	1.961.109,16		1.231.643,75	461.663,47	1.693.307,22		
Cod. 1060104 INTERVENTO 4 UTILIZZO DI BENI DI TERZI	RS	35.431,03	380	3.408,83	31.761,77	35.170,60	-260,43	
	CP	10.800,00			6.000,00	6.000,00	-4.800,00	
	T	46.231,03		3.408,83	37.761,77	41.170,60		
Cod. 1060106 INTERVENTO 6 INTERESSI PASSIVI E ONERI FI= NANZIARI DIVERSI	RS		381					
	CP	3.362.929,00		3.309.004,82		3.309.004,82	-53.924,18	
	T	3.362.929,00		3.309.004,82		3.309.004,82		



DESCRIZIONE	RS CP T	Residui conserv. e Stanziamenti Def. di Bilancio		Conto Tesoriere	Determin.Residui	Impegni	Minori Residui o Economie	
		Residui (A)		Pagamenti	Res.da riportare			
				Residui (B)	Residui (C)	Residui (D=B+C)	(E=D-A) (E=A-D)	
				Competenza (F)	Competenza (G)	Competenza (H)	Compet. (I=G+H)	(L=I-F) (L=F-I)
				Totale (M)	Totale (N)	Res.31/12(O=C+H)	Imp.31/12(P=D+I)	
Cod. 1060107 INTERVENTO 7 IMPOSTE E TASSE	RS CP T	124.976,27 257.081,00 382.057,27	382	72.400,78 240.771,51 313.172,29	8.887,41 16.272,25 25.159,66	81.288,19 257.043,76 338.331,95	-43.688,08 -37,24	
Cod. 1060108 INTERVENTO 8 ONERI STRAORDINARI DELLA GE= STIONE CORRENTE	RS CP T	10.675,31 120.000,00 130.675,31	383	115.550,02 115.550,02	6.327,79 6.327,79	6.327,79 115.550,02 121.877,81	-4.347,52 -4.449,98	
TOTALE SERVIZIO 06 01	RS CP T	1.786.220,23 9.543.044,60 11.329.264,83		998.564,79 8.378.245,59 9.376.810,38	399.133,87 1.060.431,04 1.459.564,91	1.397.698,66 9.438.676,63 10.836.375,29	-388.521,57 -104.367,97	
SERVIZIO 06 02 ~~~~~ URBANISTICA E PROGRAMMAZIONE TERRITORIALE								
Cod. 1060201 INTERVENTO 1 PERSONALE	RS CP T	59.875,62 444.487,00 504.362,62	384	31.364,51 415.674,12 447.038,63	28.812,88 28.812,88	31.364,51 444.487,00 475.851,51	-28.511,11	
Cod. 1060202 INTERVENTO 2 ACQUISTO DI BENI DI CONSUMO E= /O DI MATERIE PRIME	RS CP T	35.575,35 2.000,00 37.575,35	385	1.429,00 1.429,00	30.833,85 2.000,00 32.833,85	32.262,85 2.000,00 34.262,85	-3.312,50	
Cod. 1060203 INTERVENTO 3 PRESTAZIONI DI SERVIZI	RS CP T	302.136,34 75.845,00 377.981,34	386	177.462,93 16.817,15 194.280,08	121.625,58 57.083,72 178.709,30	299.088,51 73.900,87 372.989,38	-3.047,83 -1.944,13	
Cod. 1060204 INTERVENTO 4 UTILIZZO DI BENI DI TERZI	RS CP T	20.476,76 7.700,00 28.176,76	387	1.034,30 1.034,30	19.442,45 1.194,13 20.636,58	20.476,75 1.194,13 21.670,88	-0,01 -6.505,87	
Cod. 1060207 INTERVENTO 7 IMPOSTE E TASSE	RS CP T	6.182,37 32.130,00 38.312,37	388	3.985,59 32.130,00 36.115,59	3.985,59	3.985,59 32.130,00 36.115,59	-2.196,78	
TOTALE SERVIZIO 06 02	RS CP T	424.246,44 562.162,00 986.408,44		215.276,33 464.621,27 679.897,60	171.901,88 89.090,73 260.992,61	387.178,21 553.712,00 940.890,21	-37.068,23 -8.450,00	
TOTALE FUNZIONE 06	RS CP T	2.210.466,67 10.105.206,60 12.315.673,27		1.213.841,12 8.842.866,86 10.056.707,98	571.035,75 1.149.521,77 1.720.557,52	1.784.876,87 9.992.388,63 11.777.265,50	-425.589,80 -112.817,97	

DESCRIZIONE	Residui conserv. e Stanziamenti Def. di Bilancio		Conto Tesoriere	Determin.Residui	Impegni	Minori Residui o Economie	
			Pagamenti	Res.da riportare			
	RS	Residui (A)		Residui (B)	Residui (C)	Residui (D=B+C)	(E=D-A) (E=A-D)
	CP	Competenza (F)		Competenza (G)	Competenza (H)	Compet. (I=G+H)	(L=I-F) (L=F-I)
	T	Totale (M)		Totale (N)	Res.31/12(O=C+H)	Imp.31/12(P=D+I)	
FUNZIONE 07 ----- FUNZIONI NEL CAMPO DELLA TUTE- LA AMBIENTALE  SERVIZIO 07 01 ----- DIFESA DEL SUOLO							
Cod. 1070103 INTERVENTO 3 PRESTAZIONI DI SERVIZI	RS CP T	99.494,19 1.600,00 101.094,19	389		99.494,19 1.600,00 1.600,00	99.494,19 1.600,00 101.094,19	
TOTALE SERVIZIO 07 01	RS CP T	99.494,19 1.600,00 101.094,19			99.494,19 1.600,00 1.600,00	99.494,19 1.600,00 101.094,19	
SERVIZIO 07 02 ----- SERVIZI DI TUTELA E VALORIZZA- ZIONE AMBIENTALE							
Cod. 1070202 INTERVENTO 2 ACQUISTO DI BENI DI CONSUMO E= /O DI MATERIE PRIME	RS CP T	16.450,28 1.847,00 18.297,28	390	4.514,00 314,00 4.828,00	486,00 1.500,00 1.986,00	5.000,00 1.814,00 6.814,00	-11.450,28 -33,00
Cod. 1070203 INTERVENTO 3 PRESTAZIONI DI SERVIZI	RS CP T	203.537,98 250.767,20 454.305,18	391	117.407,06 77.386,08 194.793,14	45.916,74 172.480,56 218.397,30	163.323,80 249.866,64 413.190,44	-40.214,18 -900,56
Cod. 1070205 INTERVENTO 5 TRASFERIMENTI	RS CP T	30.885,00 32.025,67 62.910,67	392	22.615,00 7.600,00 30.215,00	3.950,00 24.425,67 28.375,67	26.565,00 32.025,67 58.590,67	-4.320,00
Cod. 1070208 INTERVENTO 8 ONERI STRAORDINARI DELLA GE= STIONE CORRENTE	RS CP T	4.526,96 4.526,96 4.526,96	393	4.526,96 4.526,96 4.526,96		4.526,96 4.526,96 4.526,96	
TOTALE SERVIZIO 07 02	RS CP T	250.873,26 289.166,83 540.040,09		144.536,06 89.827,04 234.363,10	50.352,74 198.406,23 248.758,97	194.888,80 288.233,27 483.122,07	-55.984,46 -933,56
SERVIZIO 07 03 ----- ORGANIZZAZIONE DELLO SMALTI- MENTO DEI RIFIUTI A LIVELLO PROVINCIALE							

DESCRIZIONE	RS CP T	Residui conserv. e Stanziamenti Def. di Bilancio		Conto Tesoriere	Determin. Residui	Impegni	Minori Residui o Economie	
		Residui (A)		Pagamenti	Res. da riportare			
				Residui (B)	Residui (C)	Residui (D=B+C)	(E=D-A) (E=A-D)	
				Competenza (F)	Competenza (G)	Competenza (H)	Compet. (I=G+H)	(L=I-F) (L=F-I)
				Totale (M)	Totale (N)	Res. 31/12 (O=C+H)	Imp. 31/12 (P=D+I)	
Cod. 1070301 INTERVENTO 1 PERSONALE	RS CP T	25.182,55 345.083,00 370.265,55	394	25.182,55 314.893,32 340.075,87	30.189,68 30.189,68	25.182,55 345.083,00 370.265,55		
Cod. 1070303 INTERVENTO 3 PRESTAZIONI DI SERVIZI	RS CP T	330.350,03 110.709,42 441.059,45	395	158.133,06 11.310,67 169.443,73	64.543,03 29.511,06 94.054,09	222.676,09 40.821,73 263.497,82	-107.673,94 -69.887,69	
Cod. 1070305 INTERVENTO 5 TRASFERIMENTI	RS CP T	149.663,69 149.663,69	396		149.663,69 149.663,69	149.663,69 149.663,69		
Cod. 1070307 INTERVENTO 7 IMPOSTE E TASSE	RS CP T	3.814,89 24.753,00 28.567,89	397	3.257,98 23.879,67 27.137,65	873,33 873,33	3.257,98 24.753,00 28.010,98	-556,91	
TOTALE SERVIZIO 07 03	RS CP T	359.347,47 630.209,11 989.556,58		186.573,59 350.083,66 536.657,25	64.543,03 210.237,76 274.780,79	251.116,62 560.321,42 811.438,04	-108.230,85 -69.887,69	
SERVIZIO 07 04 ~~~~~ RILEVAMENTO, DISCIPLINA E CONTROLLO DEGLI SCARICHI DELLE ACQUE E DELLE EMISSIONI ATMOSFERICHE E SONORE								
Cod. 1070401 INTERVENTO 1 PERSONALE	RS CP T	83.436,84 199.404,00 282.840,84	398	71.789,53 174.700,37 246.489,90	11.647,31 24.703,63 36.350,94	83.436,84 199.404,00 282.840,84		
Cod. 1070402 INTERVENTO 2 ACQUISTO DI BENI DI CONSUMO E/O DI MATERIE PRIME	RS CP T	642,00 31.313,00 31.955,00	399	642,00 29.992,59 30.634,59	1.287,61 1.287,61	642,00 31.280,20 31.922,20	-32,80	
Cod. 1070403 INTERVENTO 3 PRESTAZIONI DI SERVIZI	RS CP T	82.322,80 114.307,50 196.630,30	400	50.294,56 94.562,02 144.856,58	18.928,65 18.928,65	50.294,56 113.490,67 163.785,23	-32.028,24 -816,83	
Cod. 1070405 INTERVENTO 5 TRASFERIMENTI	RS CP T	50,00 50,00	401				-50,00	



DESCRIZIONE	RS CP T	Residui conserv. e Stanziamenti Def. di Bilancio		Conto Tesoriere		Impegni	Minori Residui o Economie	
				Pagamenti	Determin.Residui Res.da riportare			
				Residui (A)	Residui (B)	Residui (C)	Residui (D=B+C)	(E=D-A) (E=A-D)
				Competenza (F)	Competenza (G)	Competenza (H)	Compet. (I=G+H)	(L=I-F) (L=F-I)
				Totale (M)	Totale (N)	Res.31/12(O=C+H)	Imp.31/12(P=D+I)	
Cod. 1070603 INTERVENTO 3 PRESTAZIONI DI SERVIZI	RS CP T	34.753,92 640,00 35.393,92	409	31.494,00 640,00 32.134,00		31.494,00 640,00 32.134,00	-3.259,92	
Cod. 1070605 INTERVENTO 5 TRASFERIMENTI	RS CP T	4.000,00 9.000,00 13.000,00	410	4.000,00 4.000,00	9.000,00 9.000,00	4.000,00 9.000,00 13.000,00		
TOTALE SERVIZIO 07 06	RS CP T	38.753,92 9.640,00 48.393,92		35.494,00 640,00 36.134,00	9.000,00 9.000,00	35.494,00 9.640,00 45.134,00	-3.259,92	
SERVIZIO 07 07 ----- TUTELA E VALORIZZAZIONE RISOR- SE IDRICHE ED ENERGETICHE								
Cod. 1070703 INTERVENTO 3 PRESTAZIONI DI SERVIZI	RS CP T	28.000,00 640,00 28.640,00	411	11.500,00 640,00 12.140,00	16.500,00 16.500,00	28.000,00 640,00 28.640,00		
TOTALE SERVIZIO 07 07	RS CP T	28.000,00 640,00 28.640,00		11.500,00 640,00 12.140,00	16.500,00 16.500,00	28.000,00 640,00 28.640,00		
SERVIZIO 07 08 ----- SERVIZI DI PROTEZIONE CIVILE								
Cod. 1070801 INTERVENTO 1 PERSONALE	RS CP T	120.986,61 383.290,00 504.276,61	412	93.758,03 358.632,62 452.390,65	26.955,58 24.657,38 51.612,96	120.713,61 383.290,00 504.003,61	-273,00	
Cod. 1070803 INTERVENTO 3 PRESTAZIONI DI SERVIZI	RS CP T	283.637,38 139.770,00 423.407,38	413	80.272,62 2.840,00 83.112,62	78.866,00 85.800,00 164.666,00	159.138,62 88.640,00 247.778,62	-124.498,76 -51.130,00	
Cod. 1070805 INTERVENTO 5 TRASFERIMENTI	RS CP T	4.950,00 4.950,00	414	499,20 499,20	4.450,80 4.450,80	4.950,00 4.950,00		
Cod. 1070807 INTERVENTO 7 IMPOSTE E TASSE	RS CP T	5.174,53 27.739,00 32.913,53	415	3.408,10 26.332,23 29.740,33	1.406,77 1.406,77	3.408,10 27.739,00 31.147,10	-1.766,43	

DESCRIZIONE		Residui conserv. e Stanziamenti Def. di Bilancio		Conto Tesoriere	Determin.Residui	Impegni	Minori Residui o Economie		
				Pagamenti	Res.da riportare				
				RS	Residui (A)	Residui (B)	Residui (C)	Residui (D=B+C)	(E=D-A) (E=A-D)
				CP	Competenza (F)	Competenza (G)	Competenza (H)	Compet. (I=G+H)	(L=I-F) (L=F-I)
				T	Totale (M)	Totale (N)	Res.31/12(O=C+H)	Imp.31/12(P=D+I)	
TOTALE SERVIZIO 07 08	RS	414.748,52		177.937,95	110.272,38	288.210,33	-126.538,19		
	CP	550.799,00		387.804,85	111.864,15	499.669,00	-51.130,00		
	T	965.547,52		565.742,80	222.136,53	787.879,33			
TOTALE FUNZIONE 07	RS	2.571.397,12		1.331.319,60	704.946,33	2.036.265,93	-535.131,19		
	CP	3.449.902,31		2.287.963,44	1.000.999,01	3.288.962,45	-160.939,86		
	T	6.021.299,43		3.619.283,04	1.705.945,34	5.325.228,38			
FUNZIONE 08									
-----									
FUNZIONI NEL SETTORE SOCIALE									
SERVIZIO 08 02									
-----									
ASSISTENZA INFANZIA, HANDICAP= PATI E ALTRI SERVIZI SOCIALI									
Cod. 1080201 INTERVENTO 1 PERSONALE	RS	49.984,41	416	43.673,11	6.311,30	49.984,41			
	CP	345.638,00		311.811,18	33.826,82	345.638,00			
	T	395.622,41		355.484,29	40.138,12	395.622,41			
Cod. 1080202 INTERVENTO 2 ACQUISTO DI BENI DI CONSUMO E= /O DI MATERIE PRIME	RS	1.897,02	417	1.168,15		1.168,15	-728,87		
	CP	6.500,00		3.439,20	3.060,80	6.500,00			
	T	8.397,02		4.607,35	3.060,80	7.668,15			
Cod. 1080203 INTERVENTO 3 PRESTAZIONI DI SERVIZI	RS	373.424,69	418	169.776,88	160.791,75	330.568,63	-42.856,06		
	CP	327.572,05		160.150,05	158.362,49	318.512,54	-9.059,51		
	T	700.996,74		329.926,93	319.154,24	649.081,17			
Cod. 1080205 INTERVENTO 5 TRASFERIMENTI	RS	293.233,10	419	146.493,19	126.737,22	273.230,41	-20.002,69		
	CP	1.337.636,78		1.108.243,53	229.392,52	1.337.636,05	-0,73		
	T	1.630.869,88		1.254.736,72	356.129,74	1.610.866,46			
Cod. 1080207 INTERVENTO 7 IMPOSTE E TASSE	RS	3.614,67	420	2.758,51		2.758,51	-856,16		
	CP	23.277,00		22.294,58	982,42	23.277,00			
	T	26.891,67		25.053,09	982,42	26.035,51			
Cod. 1080208 INTERVENTO 8 ONERI STRAORDINARI DELLA GE= STIONE CORRENTE	RS		421						
	CP	573.835,29			573.835,29	573.835,29			
	T	573.835,29			573.835,29	573.835,29			
TOTALE SERVIZIO 08 02	RS	722.153,89		363.869,84	293.840,27	657.710,11	-64.443,78		
	CP	2.614.459,12		1.605.938,54	999.460,34	2.605.398,88	-9.060,24		
	T	3.336.613,01		1.969.808,38	1.293.300,61	3.263.108,99			

DESCRIZIONE		Residui conserv. e Stanziamenti Def. di Bilancio		Conto Tesoriere	Determin. Residui	Impegni	Minori Residui o Economie	
		RS	CP	Pagamenti	Res. da riportare			
				Residui (A)	Residui (B)	Residui (C)	Residui (D=B+C)	(E=D-A) (E=A-D)
				Competenza (F)	Competenza (G)	Competenza (H)	Compet. (I=G+H)	(L=I-F) (L=F-I)
				Totale (M)	Totale (N)	Res.31/12(O=C+H)	Imp.31/12(P=D+I)	
TOTALE FUNZIONE 08	RS	722.153,89		363.869,84	293.840,27	657.710,11	-64.443,78	
	CP	2.614.459,12		1.605.938,54	999.460,34	2.605.398,88	-9.060,24	
	T	3.336.613,01		1.969.808,38	1.293.300,61	3.263.108,99		
FUNZIONE 09								
-----								
FUNZIONI NEL CAMPO DELLO SVILUPPO ECONOMICO								
SERVIZIO 09 01								
-----								
AGRICOLTURA								
Cod. 1090101 INTERVENTO 1 PERSONALE	RS	23.456,60	422	18.188,10	5.268,50	23.456,60		
	CP	288.031,00		269.927,47	18.103,53	288.031,00		
	T	311.487,60		288.115,57	23.372,03	311.487,60		
Cod. 1090102 INTERVENTO 2 ACQUISTO DI BENI DI CONSUMO E= /O DI MATERIE PRIME	RS		423					
	CP	3.000,00			3.000,00	3.000,00		
	T	3.000,00			3.000,00	3.000,00		
Cod. 1090103 INTERVENTO 3 PRESTAZIONI DI SERVIZI	RS		424					
	CP	33.380,00		380,00	33.000,00	33.380,00		
	T	33.380,00		380,00	33.000,00	33.380,00		
Cod. 1090105 INTERVENTO 5 TRASFERIMENTI	RS		425					
	CP	2.000,00			2.000,00	2.000,00		
	T	2.000,00			2.000,00	2.000,00		
Cod. 1090107 INTERVENTO 7 IMPOSTE E TASSE	RS	3.169,09	426	2.241,87		2.241,87	-927,22	
	CP	20.561,00		19.878,11	682,89	20.561,00		
	T	23.730,09		22.119,98	682,89	22.802,87		
TOTALE SERVIZIO 09 01	RS	26.625,69		20.429,97	5.268,50	25.698,47	-927,22	
	CP	346.972,00		290.185,58	56.786,42	346.972,00		
	T	373.597,69		310.615,55	62.054,92	372.670,47		
SERVIZIO 09 02								
-----								
INDUSTRIA, COMMERCIO, ARTIGIANATO								
Cod. 1090201 INTERVENTO 1 PERSONALE	RS	84.675,23	427	78.662,16		78.662,16	-6.013,07	
	CP	564.778,00		33.553,30	531.224,70	564.778,00		
	T	649.453,23		112.215,46	531.224,70	643.440,16		

DESCRIZIONE	RS CP T	Residui conserv. e Stanziamenti Def. di Bilancio		Conto Tesoriere	Determin.Residui	Impegni	Minori Residui o Economie	
		Residui (A)		Pagamenti	Res.da riportare			
				Residui (B)	Residui (C)	Residui (D=B+C)	(E=D-A) (E=A-D)	
				Competenza (F)	Competenza (G)	Competenza (H)	Compet. (I=G+H)	(L=I-F) (L=F-I)
				Totale (M)	Totale (N)	Res.31/12(O=C+H)	Imp.31/12(P=D+I)	
Cod. 1090202 INTERVENTO 2 ACQUISTO DI BENI DI CONSUMO E= /O DI MATERIE PRIME	RS CP T	4.674,85 2.272,00 6.946,85	428	1.140,00 1.140,00	3.534,85 2.272,00 5.806,85	4.674,85 2.272,00 6.946,85		
Cod. 1090203 INTERVENTO 3 PRESTAZIONI DI SERVIZI	RS CP T	656.864,67 776.655,01 1.433.519,68	429	404.249,04 19.930,20 424.179,24	195.906,42 731.073,81 926.980,23	600.155,46 751.004,01 1.351.159,47	-56.709,21 -25.651,00	
Cod. 1090204 INTERVENTO 4 UTILIZZO DI BENI DI TERZI	RS CP T		430					
Cod. 1090205 INTERVENTO 5 TRASFERIMENTI	RS CP T	1.349.165,19 6.640.480,21 7.989.645,40	431	916.543,25 5.000,00 921.543,25	344.960,83 6.624.980,21 6.969.941,04	1.261.504,08 6.629.980,21 7.891.484,29	-87.661,11 -10.500,00	
Cod. 1090207 INTERVENTO 7 IMPOSTE E TASSE	RS CP T	6.860,81 6.860,81	432	1.241,51 1.241,51		1.241,51 1.241,51	-5.619,30	
TOTALE SERVIZIO 09 02	RS CP T	2.102.240,75 7.985.325,22 10.087.565,97		1.401.835,96 59.203,50 1.461.039,46	544.402,10 7.889.970,72 8.434.372,82	1.946.238,06 7.949.174,22 9.895.412,28	-156.002,69 -36.151,00	
SERVIZIO 09 03 ~~~~~ MERCATO DEL LAVORO								
Cod. 1090301 INTERVENTO 1 PERSONALE	RS CP T	382.534,89 2.347.974,00 2.730.508,89	433	367.783,98 2.242.647,04 2.610.431,02		367.783,98 2.347.974,00 2.715.757,98	-14.750,91	
Cod. 1090302 INTERVENTO 2 ACQUISTO DI BENI DI CONSUMO E= /O DI MATERIE PRIME	RS CP T	12.166,19 26.000,00 38.166,19	434	4.130,20 894,65 5.024,85	2.733,65 25.105,35 27.839,00	6.863,85 26.000,00 32.863,85	-5.302,34	
Cod. 1090303 INTERVENTO 3 PRESTAZIONI DI SERVIZI	RS CP T	312.011,21 988.778,41 1.300.789,62	435	33.808,90 509.632,72 543.441,62	265.962,74 478.662,40 744.625,14	299.771,64 988.295,12 1.288.066,76	-12.239,57 -483,29	
Cod. 1090305 INTERVENTO 5 TRASFERIMENTI	RS CP T	917.316,06 655.000,00 1.572.316,06	436	117.952,59 304.340,77 422.293,36	797.363,47 350.659,23 1.148.022,70	915.316,06 655.000,00 1.570.316,06	-2.000,00	



DESCRIZIONE		Residui conserv. e Stanziamenti Def. di Bilancio		Conto Tesoriere	Determin. Residui	Impegni	Minori Residui o Economie			
		RS	Residui (A)		Pagamenti			Res. da riportare		
					Residui (B)	Residui (C)	Residui (D=B+C)	(E=D-A) (E=A-D)		
					CP	Competenza (F)	Competenza (G)	Competenza (H)	Compet. (I=G+H)	(L=I-F) (L=F-I)
					T	Totale (M)	Totale (N)	Res. 31/12 (O=C+H)	Imp. 31/12 (P=D+I)	
Cod. 1090307 INTERVENTO 7 IMPOSTE E TASSE	RS CP T	24.356,68 153.692,00 178.048,68	437	12.507,70 153.389,20 165.896,90	8.575,49 302,80 8.878,29	21.083,19 153.692,00 174.775,19	-3.273,49			
Cod. 1090308 INTERVENTO 8 ONERI STRAORDINARI DELLA GE= STIONE CORRENTE	RS CP T	 3.690,36 3.690,36	438	 3.690,36 3.690,36		 3.690,36 3.690,36				
TOTALE SERVIZIO 09 03	RS CP T	1.648.385,03 4.175.134,77 5.823.519,80		536.183,37 3.214.594,74 3.750.778,11	1.074.635,35 960.056,74 2.034.692,09	1.610.818,72 4.174.651,48 5.785.470,20	-37.566,31 -483,29			
TOTALE FUNZIONE 09	RS CP T	3.777.251,47 12.507.431,99 16.284.683,46		1.958.449,30 3.563.983,82 5.522.433,12	1.624.305,95 8.906.813,88 10.531.119,83	3.582.755,25 12.470.797,70 16.053.552,95	-194.496,22 -36.634,29			

DESCRIZIONE		Residui conserv. e Stanziamenti Def. di Bilancio	Conto Tesoriere	Determin.Residui	Impegni	Minori Residui o Economie
			Pagamenti	Res.da riportare		
	RS	Residui (A)	Residui (B)	Residui (C)	Residui (D=B+C)	(E=D-A) (E=A-D)
	CP	Competenza (F)	Competenza (G)	Competenza (H)	Compet. (I=G+H)	(L=I-F) (L=F-I)
T	Totale (M)	Totale (N)	Res.31/12(O=C+H)	Imp.31/12(P=D+I)		
RIASSUNTO DEL TITOLO I *****						
SPESE CORRENTI						
TOTALE DEL TITOLO I	RS	14.261.640,06	7.134.140,42	5.125.774,10	12.259.914,52	-2.001.725,54
	CP	46.970.771,11	31.070.633,78	15.328.063,98	46.398.697,76	-572.073,35
	T	61.232.411,17	38.204.774,20	20.453.838,08	58.658.612,28	

DESCRIZIONE		Residui conserv. e Stanziamenti Def. di Bilancio		Conto Tesoriere	Determin.Residui	Impegni	Minori Residui o Economie		
		RS	CP	T	Pagamenti			Res.da riportare	
					Residui (A)	Residui (B)	Residui (C)	Residui (D=B+C)	(E=D-A) (E=A-D)
					Competenza (F)	Competenza (G)	Competenza (H)	Compet. (I=G+H)	(L=I-F) (L=F-I)
					Totale (M)	Totale (N)	Res.31/12(O=C+H)	Imp.31/12(P=D+I)	
<p style="text-align: center;">T I T O L O   I I</p> <p style="text-align: center;">=====</p> <p>SPESE IN CONTO CAPITALE</p> <p>FUNZIONE 01</p> <p>-----</p> <p>FUNZIONI GENERALI DI AMMINISTRAZIONE, DI GESTIONE E DI CONTROLLO</p> <p>SERVIZIO 01 01</p> <p>-----</p> <p>ORGANI ISTITUZIONALI, PARTECIPAZIONE E DECENTRAMENTO</p>									
Cod. 2010101 INTERVENTO 1 ACQUISIZIONE DI BENI IMMOBILI	RS	90.000,00	439		90.000,00	90.000,00			
	CP								
	T	90.000,00			90.000,00	90.000,00			
Cod. 2010105 INTERVENTO 5 ACQUISIZIONE DI BENI MOBILI, MACCHINE, ED ATTREZZATURE TECNICOSCIENTIFICHE	RS	233,00	440		230,00	230,00	-3,00		
	CP								
	T	233,00			230,00	230,00			
Cod. 2010107 INTERVENTO 7 TRASFERIMENTI DI CAPITALE	RS	57.733,34	441	48.960,00		48.960,00	-8.773,34		
	CP								
	T	57.733,34		48.960,00		48.960,00			
TOTALE SERVIZIO 01 01	RS	147.966,34		48.960,00	90.230,00	139.190,00	-8.776,34		
	CP								
	T	147.966,34		48.960,00	90.230,00	139.190,00			
SERVIZIO 01 03									
-----									
GESTIONE ECONOMICA, FINANZIARIA, PROGRAMMAZIONE, PROVVEDITORATO E CONTROLLO DI GESTIONE									
Cod. 2010305 INTERVENTO 5 ACQUISIZIONE DI BENI MOBILI, MACCHINE, ED ATTREZZATURE TECNICOSCIENTIFICHE	RS	9.902,60	442		9.902,60	9.902,60			
	CP								
	T	9.902,60			9.902,60	9.902,60			

DESCRIZIONE	Residui conserv. e Stanziamenti Def. di Bilancio	Conto Tesoriere	Determin. Residui		Impegni	Minori Residui o Economie	
			Pagamenti	Res. da riportare			
	RS	Residui (A)	Residui (B)	Residui (C)	Residui (D=B+C)	(E=D-A) (E=A-D)	
	CP	Competenza (F)	Competenza (G)	Competenza (H)	Compet. (I=G+H)	(L=I-F) (L=F-I)	
	T	Totale (M)	Totale (N)	Res. 31/12 (O=C+H)	Imp. 31/12 (P=D+I)		
TOTALE SERVIZIO 01 03	RS	9.902,60			9.902,60	9.902,60	
	CP						
	T	9.902,60			9.902,60	9.902,60	
SERVIZIO 01 06 ~~~~~ UFFICIO TECNICO							
Cod. 2010601 INTERVENTO 1 ACQUISIZIONE DI BENI IMMOBILI	RS	1.116.098,44	443	300.809,37	727.998,35	1.028.807,72	-87.290,72
	CP	305.637,12		110.326,29	75.310,83	185.637,12	-120.000,00
	T	1.421.735,56		411.135,66	803.309,18	1.214.444,84	
Cod. 2010605 INTERVENTO 5 ACQUISIZIONE DI BENI MOBILI, MACCHINE, ED ATTREZZATURE TEC= NICO-SCIENTIFICHE	RS	9.339,26	444	5.483,50	491,56	5.975,06	-3.364,20
	CP						
	T	9.339,26		5.483,50	491,56	5.975,06	
Cod. 2010606 INTERVENTO 6 INCARICHI PROFESSIONALI ESTER= NI	RS	96.236,43	445	19.583,33	43.290,65	62.873,98	-33.362,45
	CP						
	T	96.236,43		19.583,33	43.290,65	62.873,98	
Cod. 2010607 INTERVENTO 7 TRASFERIMENTI DI CAPITALE	RS	45.700,00	446	45.700,00		45.700,00	
	CP						
	T	45.700,00		45.700,00		45.700,00	
TOTALE SERVIZIO 01 06	RS	1.267.374,13		371.576,20	771.780,56	1.143.356,76	-124.017,37
	CP	305.637,12		110.326,29	75.310,83	185.637,12	-120.000,00
	T	1.573.011,25		481.902,49	847.091,39	1.328.993,88	
SERVIZIO 01 09 ~~~~~ ALTRI SERVIZI GENERALI							
Cod. 2010901 INTERVENTO 1 ACQUISIZIONE DI BENI IMMOBILI	RS		447				
	CP	20.350,51		20.350,51		20.350,51	
	T	20.350,51		20.350,51		20.350,51	
Cod. 2010905 INTERVENTO 5 ACQUISIZIONE DI BENI MOBILI, MACCHINE, ED ATTREZZATURE TEC= NICO-SCIENTIFICHE	RS	268.851,95	448	34.135,31	234.302,28	268.437,59	-414,36
	CP	122.356,80		69.098,24	50.996,22	120.094,46	-2.262,34
	T	391.208,75		103.233,55	285.298,50	388.532,05	
Cod. 2010906 INTERVENTO 6 INCARICHI PROFESSIONALI ESTER= NI	RS	543,98	449				-543,98
	CP						
	T	543,98					

DESCRIZIONE	RS CP T	Residui conserv. e Stanziamenti Def. di Bilancio		Conto Tesoriere	Determin.Residui	Impegni	Minori Residui o Economie	
		Residui (A)		Pagamenti	Res.da riportare			
				Residui (B)	Residui (C)	Residui (D=B+C)	(E=D-A) (E=A-D)	
				Competenza (F)	Competenza (G)	Competenza (H)	Compet. (I=G+H)	(L=I-F) (L=F-I)
				Totale (M)	Totale (N)	Res.31/12(O=C+H)	Imp.31/12(P=D+I)	
TOTALE SERVIZIO 01 09	RS CP T	269.395,93 142.707,31 412.103,24		34.135,31 89.448,75 123.584,06	234.302,28 50.996,22 285.298,50	268.437,59 140.444,97 408.882,56	-958,34 -2.262,34	
TOTALE FUNZIONE 01	RS CP T	1.694.639,00 448.344,43 2.142.983,43		454.671,51 199.775,04 654.446,55	1.106.215,44 126.307,05 1.232.522,49	1.560.886,95 326.082,09 1.886.969,04	-133.752,05 -122.262,34	
FUNZIONE 02 ----- FUNZIONI DI ISTRUZIONE PUBBLI= CA								
SERVIZIO 02 02 ----- ISTITUTI GESTITI DIRETTAMENTE DALLA PROVINCIA								
Cod. 2020201 INTERVENTO 1 ACQUISIZIONE DI BENI IMMOBILI	RS CP T	3.540.103,25 3.105.463,63 6.645.566,88	450	2.202.717,48 419.483,35 2.622.200,83	1.147.986,21 955.978,80 2.103.965,01	3.350.703,69 1.375.462,15 4.726.165,84	-189.399,56 -1.730.001,48	
Cod. 2020205 INTERVENTO 5 ACQUISIZIONE DI BENI MOBILI, MACCHINE, ED ATTREZZATURE TEC= NICO-SCIENTIFICHE	RS CP T	129.114,23 31.000,00 160.114,23	451	129.114,23	30.999,22 30.999,22	129.114,23 30.999,22 160.113,45	-0,78	
Cod. 2020206 INTERVENTO 6 INCARICHI PROFESSIONALI ESTER= NI	RS CP T	21.942,29 21.942,29	452		1.396,63 1.396,63	1.396,63 1.396,63	-20.545,66	
TOTALE SERVIZIO 02 02	RS CP T	3.691.159,77 3.136.463,63 6.827.623,40		2.331.831,71 419.483,35 2.751.315,06	1.149.382,84 986.978,02 2.136.360,86	3.481.214,55 1.406.461,37 4.887.675,92	-209.945,22 -1.730.002,26	
SERVIZIO 02 03 ----- FORMAZIONE PROFESSIONALE ED ALTRI SERVIZI INERENTI L'I= STRUZIONE								
Cod. 2020301 INTERVENTO 1 ACQUISIZIONE DI BENI IMMOBILI	RS CP T	60.000,00 60.000,00	453	59.760,79 59.760,79	239,21 239,21	60.000,00 60.000,00		

DESCRIZIONE	RS CP T	Residui conserv. e Stanziamenti Def. di Bilancio		Conto Tesoriere	Determin.Residui	Impegni	Minori Residui o Economie	
				Pagamenti	Res.da riportare			
				Residui (A)	Residui (B)	Residui (C)	Residui (D=B+C)	(E=D-A) (E=A-D)
				Competenza (F)	Competenza (G)	Competenza (H)	Compet. (I=G+H)	(L=I-F) (L=F-I)
T	Totale (M)	Totale (N)	Res.31/12 (O=C+H)	Imp.31/12 (P=D+I)				
Cod. 2020305 INTERVENTO 5 ACQUISIZIONE DI BENI MOBILI, MACCHINE, ED ATTREZZATURE TEC= NICO-SCIENTIFICHE	RS	89.986,03	454	85.070,33	4.915,70	89.986,03		
	CP							
	T	89.986,03		85.070,33	4.915,70	89.986,03		
TOTALE SERVIZIO 02 03	RS	149.986,03		144.831,12	5.154,91	149.986,03		
	CP							
	T	149.986,03		144.831,12	5.154,91	149.986,03		
TOTALE FUNZIONE 02	RS	3.841.145,80		2.476.662,83	1.154.537,75	3.631.200,58	-209.945,22	
	CP	3.136.463,63		419.483,35	986.978,02	1.406.461,37	-1.730.002,26	
	T	6.977.609,43		2.896.146,18	2.141.515,77	5.037.661,95		
FUNZIONE 03 ----- FUNZIONI RELATIVE ALLA CULTURA ED AI BENI CULTURALI  SERVIZIO 03 01 ----- BIBLIOTECHE, MUSEI E PINACOTE= CHE								
Cod. 2030101 INTERVENTO 1 ACQUISIZIONE DI BENI IMMOBILI	RS	61.910,43	455		61.910,43	61.910,43		
	CP							
	T	61.910,43			61.910,43	61.910,43		
Cod. 2030105 INTERVENTO 5 ACQUISIZIONE DI BENI MOBILI, MACCHINE, ED ATTREZZATURE TEC= NICO-SCIENTIFICHE	RS	18.938,07	456	15.092,41	2.137,08	17.229,49	-1.708,58	
	CP	9.269,38		2.119,05	7.149,95	9.269,00	-0,38	
	T	28.207,45		17.211,46	9.287,03	26.498,49		
TOTALE SERVIZIO 03 01	RS	80.848,50		15.092,41	64.047,51	79.139,92	-1.708,58	
	CP	9.269,38		2.119,05	7.149,95	9.269,00	-0,38	
	T	90.117,88		17.211,46	71.197,46	88.408,92		
SERVIZIO 03 02 ----- VALORIZZAZIONE DI BENI DI IN= TERESSE STORICO, ARTISTICO ED ALTRE ATTIVITA' CULTU								



DESCRIZIONE		Residui conserv. e Stanziamenti Def. di Bilancio		Conto Tesoriere		Impegni	Minori Residui o Economie		
				Pagamenti	Determin.Residui Res.da riportare				
				RS	Residui (A)	Residui (B)	Residui (C)	Residui (D=B+C)	(E=D-A) (E=A-D)
				CP	Competenza (F)	Competenza (G)	Competenza (H)	Compet. (I=G+H)	(L=I-F) (L=F-I)
				T	Totale (M)	Totale (N)	Res.31/12(O=C+H)	Imp.31/12(P=D+I)	
SERVIZIO 06 01 ----- VIABILITA'									
Cod. 2060101 INTERVENTO 1 ACQUISIZIONE DI BENI IMMOBILI	RS CP T	109.094.534,66 9.939.131,26 119.033.665,92	460	14.525.116,93 373.224,63 14.898.341,56	94.198.141,00 8.765.906,62 102.964.047,62	108.723.257,93 9.139.131,25 117.862.389,18	-371.276,73 -800.000,01		
Cod. 2060102 INTERVENTO 2 ESPROPRI E SERVITU' ONEROSE	RS CP T	86.963,33 185.281,16 272.244,49	461	39.107,95 165.169,18 204.277,13	47.855,38 20.000,00 67.855,38	86.963,33 185.169,18 272.132,51	-111,98		
Cod. 2060105 INTERVENTO 5 ACQUISIZIONE DI BENI MOBILI, MACCHINE, ED ATTREZZATURE TEC= NICO-SCIENTIFICHE	RS CP T	306.113,08 1.700,00 307.813,08	462		305.083,31 305.083,31	305.083,31 305.083,31	-1.029,77 -1.700,00		
Cod. 2060106 INTERVENTO 6 INCARICHI PROFESSIONALI ESTER= NI	RS CP T	4.457.036,11 700.000,00 5.157.036,11	463	70.427,46 70.427,46	3.219.582,33 3.219.582,33	3.290.009,79 3.290.009,79	-1.167.026,32 -700.000,00		
Cod. 2060107 INTERVENTO 7 TRASFERIMENTI DI CAPITALE	RS CP T	40.224,82 260.000,00 300.224,82	464	16.927,80 16.927,80	23.297,02 260.000,00 283.297,02	40.224,82 260.000,00 300.224,82			
TOTALE SERVIZIO 06 01	RS CP T	113.984.872,00 11.086.112,42 125.070.984,42		14.651.580,14 538.393,81 15.189.973,95	97.793.959,04 9.045.906,62 106.839.865,66	112.445.539,18 9.584.300,43 122.029.839,61	-1.539.332,82 -1.501.811,99		
TOTALE FUNZIONE 06	RS CP T	113.984.872,00 11.086.112,42 125.070.984,42		14.651.580,14 538.393,81 15.189.973,95	97.793.959,04 9.045.906,62 106.839.865,66	112.445.539,18 9.584.300,43 122.029.839,61	-1.539.332,82 -1.501.811,99		
FUNZIONE 07 ----- FUNZIONI NEL CAMPO DELLA TUTE= LA AMBIENTALE									
SERVIZIO 07 02 ----- SERVIZI DI TUTELA E VALORIZZA= ZIONE AMBIENTALE									



DESCRIZIONE	RS CP T	Residui conserv. e Stanziamenti Def. di Bilancio		Conto Tesoriere	Determin.Residui	Impegni	Minori Residui o Economie	
		Residui (A)		Pagamenti	Res.da riportare			
				Residui (B)	Residui (C)	Residui (D=B+C)	(E=D-A) (E=A-D)	
				Competenza (F)	Competenza (G)	Competenza (H)	Compet. (I=G+H)	(L=I-F) (L=F-I)
				Totale (M)	Totale (N)	Res.31/12(O=C+H)	Imp.31/12(P=D+I)	
Cod. 2070201 INTERVENTO 1 ACQUISIZIONE DI BENI IMMOBILI	RS CP T	11,00 11,00	465				-11,00	
Cod. 2070205 INTERVENTO 5 ACQUISIZIONE DI BENI MOBILI, MACCHINE, ED ATTREZZATURE TEC= NICO-SCIENTIFICHE	RS CP T	21.178,44 21.178,44	466	18.101,32 18.101,32		18.101,32 18.101,32	-3.077,12	
TOTALE SERVIZIO 07 02	RS CP T	21.189,44 21.189,44		18.101,32 18.101,32		18.101,32 18.101,32	-3.088,12	
SERVIZIO 07 03 ~~~~~ ORGANIZZAZIONE DELLO SMALTI= MENTO DEI RIFIUTI A LIVELLO PROVINCIALE	RS CP T	15.000,00 15.000,00	467		15.000,00 15.000,00	15.000,00 15.000,00		
TOTALE SERVIZIO 07 03	RS CP T	15.000,00 15.000,00			15.000,00 15.000,00	15.000,00 15.000,00		
SERVIZIO 07 04 ~~~~~ RILEVAMENTO, DISCIPLINA E CON= TROLLO DEGLI SCARICHI DELLE ACQUE E DELLE EMISSIONI ATMO= SFERICHE E SONORE	RS CP T	12.105,47 12.105,47	468	2.866,60 2.866,60	5.986,80 5.986,80	8.853,40 8.853,40	-3.252,07	
TOTALE SERVIZIO 07 04	RS CP T	12.105,47 12.105,47		2.866,60 2.866,60	5.986,80 5.986,80	8.853,40 8.853,40	-3.252,07	

DESCRIZIONE	Residui conserv. e Stanziamenti Def. di Bilancio		Conto Tesoriere	Determin.Residui	Impegni	Minori Residui o Economie	
			Pagamenti	Res.da riportare			
	RS	Residui (A)		Residui (B)	Residui (C)	Residui (D=B+C)	(E=D-A) (E=A-D)
	CP	Competenza (F)		Competenza (G)	Competenza (H)	Compet. (I=G+H)	(L=I-F) (L=F-I)
	T	Totale (M)		Totale (N)	Res.31/12(O=C+H)	Imp. 31/12(P=D+I)	
SERVIZIO 07 08 ----- SERVIZI DI PROTEZIONE CIVILE							
Cod. 2070805 INTERVENTO 5 ACQUISIZIONE DI BENI MOBILI, MACCHINE, ED ATTREZZATURE TEC= NICO-SCIENTIFICHE	RS CP T	37.073,61  37.073,61	469	23.215,85  23.215,85	13.857,76  13.857,76	37.073,61  37.073,61	
TOTALE SERVIZIO 07 08	RS CP T	37.073,61  37.073,61		23.215,85  23.215,85	13.857,76  13.857,76	37.073,61  37.073,61	
TOTALE FUNZIONE 07	RS CP T	85.368,52  85.368,52		44.183,77  44.183,77	34.844,56  34.844,56	79.028,33  79.028,33	-6.340,19
FUNZIONE 08 ----- FUNZIONI NEL SETTORE SOCIALE							
SERVIZIO 08 02 ----- ASSISTENZA INFANZIA, HANDICAP= PATI E ALTRI SERVIZI SOCIALI							
Cod. 2080201 INTERVENTO 1 ACQUISIZIONE DI BENI IMMOBILI	RS CP T	37.431,97 220.000,00 257.431,97	470		15.294,76 220.000,00 235.294,76	15.294,76 220.000,00 235.294,76	-22.137,21
Cod. 2080205 INTERVENTO 5 ACQUISIZIONE DI BENI MOBILI, MACCHINE, ED ATTREZZATURE TEC= NICO-SCIENTIFICHE	RS CP T	2.356,69 28.984,14 31.340,83	471		2.325,12 1.963,64 1.963,64	2.325,12 8.984,14 11.309,26	-31,57 -20.000,00
Cod. 2080207 INTERVENTO 7 TRASFERIMENTI DI CAPITALE	RS CP T		472				
TOTALE SERVIZIO 08 02	RS CP T	39.788,66 248.984,14 288.772,80			17.619,88 1.963,64 1.963,64	17.619,88 227.020,50 246.604,02	-22.168,78 -20.000,00

DESCRIZIONE	RS CP T	Residui conserv. e Stanziamenti Def. di Bilancio		Conto Tesoriere	Determin.Residui	Impegni	Minori Residui o Economie	
				Pagamenti	Res.da riportare			
				Residui (A)	Residui (B)	Residui (C)	Residui (D=B+C)	(E=D-A) (E=A-D)
				Competenza (F)	Competenza (G)	Competenza (H)	Compet. (I=G+H)	(L=I-F) (L=F-I)
				Totale (M)	Totale (N)	Res.31/12(O=C+H)	Imp.31/12(P=D+I)	
TOTALE FUNZIONE 08	RS CP T	39.788,66 248.984,14 288.772,80			17.619,88 227.020,50 244.640,38	17.619,88 228.984,14 246.604,02	-22.168,78 -20.000,00	
FUNZIONE 09 ----- FUNZIONI NEL CAMPO DELLO SVI- LUPPO ECONOMICO  SERVIZIO 09 02 ----- INDUSTRIA, COMMERCIO, ARTIGIA- NATO								
Cod. 2090205 INTERVENTO 5 ACQUISIZIONE DI BENI MOBILI, MACCHINE, ED ATTREZZATURE TEC- NICO-SCIENTIFICHE	RS CP T	4.000,00 730,00 4.730,00	473	2.000,00 730,00 2.730,00	2.000,00 730,00 2.000,00	4.000,00 730,00 4.730,00		
Cod. 2090207 INTERVENTO 7 TRASFERIMENTI DI CAPITALE	RS CP T	4.227.305,91 4.227.305,91	474		4.227.305,91 4.227.305,91	4.227.305,91 4.227.305,91		
TOTALE SERVIZIO 09 02	RS CP T	4.000,00 4.228.035,91 4.232.035,91		2.000,00 730,00 2.730,00	2.000,00 4.227.305,91 4.229.305,91	4.000,00 4.228.035,91 4.232.035,91		
SERVIZIO 09 03 ----- MERCATO DEL LAVORO								
Cod. 2090301 INTERVENTO 1 ACQUISIZIONE DI BENI IMMOBILI	RS CP T	56.000,00 56.000,00	475		56.000,00 56.000,00	56.000,00 56.000,00		
Cod. 2090305 INTERVENTO 5 ACQUISIZIONE DI BENI MOBILI, MACCHINE, ED ATTREZZATURE TEC- NICO-SCIENTIFICHE	RS CP T	475.800,04 30.000,00 505.800,04	476	112.901,16 112.901,16	362.898,84 30.000,00 392.898,84	475.800,00 30.000,00 505.800,00	-0,04	
TOTALE SERVIZIO 09 03	RS CP T	475.800,04 86.000,00 561.800,04		112.901,16 112.901,16	362.898,84 86.000,00 448.898,84	475.800,00 86.000,00 561.800,00	-0,04	

DESCRIZIONE		Residui conserv. e Stanziamenti Def. di Bilancio		Conto Tesoriere	Determin.Residui	Impegni	Minori Residui o Economie		
				Pagamenti	Res.da riportare				
				RS	Residui (A)	Residui (B)	Residui (C)	Residui (D=B+C)	(E=D-A) (E=A-D)
				CP	Competenza (F)	Competenza (G)	Competenza (H)	Compet. (I=G+H)	(L=I-F) (L=F-I)
				T	Totale (M)	Totale (N)	Res.31/12(O=C+H)	Imp.31/12(P=D+I)	
TOTALE FUNZIONE 09	RS	479.800,04		114.901,16	364.898,84	479.800,00	-0,04		
	CP	4.314.035,91		730,00	4.313.305,91	4.314.035,91			
	T	4.793.835,95		115.631,16	4.678.204,75	4.793.835,91			

DESCRIZIONE		Residui conserv. e Stanziamenti Def. di Bilancio		Conto Tesoriere	Determin.Residui	Impegni	Minori Residui o Economie		
				Pagamenti	Res.da riportare				
				RS	Residui (A)	Residui (B)	Residui (C)	Residui (D=B+C)	(E=D-A) (E=A-D)
				CP	Competenza (F)	Competenza (G)	Competenza (H)	Compet. (I=G+H)	(L=I-F) (L=F-I)
				T	Totale (M)	Totale (N)	Res.31/12 (O=C+H)	Imp.31/12 (P=D+I)	
RIASSUNTO DEL TITOLO II *****									
SPESE IN CONTO CAPITALE									
TOTALE DEL TITOLO II	RS	120.252.476,19		17.785.611,54	100.536.123,02	118.321.734,56	-1.930.741,63		
	CP	19.248.209,91		1.162.572,89	14.711.560,05	15.874.132,94	-3.374.076,97		
	T	139.500.686,10		18.948.184,43	115.247.683,07	134.195.867,50			

DESCRIZIONE		Residui conserv. e Stanziamenti Def. di Bilancio		Conto Tesoriere	Determin.Residui	Impegni	Minori Residui o Economie
				Pagamenti	Res.da riportare		
	RS	Residui (A)	Residui (B)	Residui (C)	Residui (D=B+C)	(E=D-A) (E=A-D)	
	CP	Competenza (F)	Competenza (G)	Competenza (H)	Compet. (I=G+H)	(L=I-F) (L=F-I)	
	T	Totale (M)	Totale (N)	Res.31/12(O=C+H)	Imp.31/12(P=D+I)		
<p style="text-align: center;">T I T O L O    I I I</p> <p style="text-align: center;">=====</p> <p>SPESE PER RIMBORSO DI PRESTITI</p> <p>FUNZIONE 01</p> <p>-----</p> <p>FUNZIONI GENERALI DI AMMINI- STRAZIONE, DI GESTIONE E DI CONTROLLO</p> <p>SERVIZIO 01 03</p> <p>~~~~~</p> <p>GESTIONE ECONOMICA, FINANZIA- RIA, PROGRAMMAZIONE, PROVVE- DITORATO E CONTROLLO DI GE- STIONE</p>							
Cod. 3010303 INTERVENTO 3	RS		477				
RIMBORSO DI QUOTA CAPITALE DI	CP	3.245.793,00		3.010.597,50		3.010.597,50	-235.195,50
MUTUI E PRESTITI	T	3.245.793,00		3.010.597,50		3.010.597,50	
Cod. 3010304 INTERVENTO 4	RS		478				
RIMBORSO DI PRESTITI OBBLIGA-	CP	2.855.034,00		2.855.033,80		2.855.033,80	-0,20
ZIONARI	T	2.855.034,00		2.855.033,80		2.855.033,80	
TOTALE DEL TITOLO III	RS						
	CP	6.100.827,00		5.865.631,30		5.865.631,30	-235.195,70
	T	6.100.827,00		5.865.631,30		5.865.631,30	

DESCRIZIONE		Residui conserv. e Stanziamenti Def. di Bilancio		Conto Tesoriere	Determin. Residui	Impegni	Minori Residui o Economie	
		RS	CP	Pagamenti	Res. da riportare			
				Residui (A)	Residui (B)	Residui (C)	Residui (D=B+C)	(E=D-A) (E=A-D)
				Competenza (F)	Competenza (G)	Competenza (H)	Compet. (I=G+H)	(L=I-F) (L=F-I)
				Totale (M)	Totale (N)	Res. 31/12 (O=C+H)	Imp. 31/12 (P=D+I)	
TITOLO IV								
=====								
SPESE PER SERVIZI PER CONTO DI TERZI								
Cod. 4000001 CAP. TERZI 1	RS	6.565,19	479	3.436,96	3.128,23	6.565,19		
RITENUTE PREVIDENZIALI E ASSI=	CP	1.418.000,00		1.353.919,71	1.154,82	1.355.074,53	-62.925,47	
STENZIALI AL PERSONALE	T	1.424.565,19		1.357.356,67	4.283,05	1.361.639,72		
Cod. 4000002 CAP. TERZI 2	RS	390.164,90	480	390.164,90		390.164,90		
RITENUTE ERARIALI	CP	3.283.000,00		2.644.144,68	348.701,81	2.992.846,49	-290.153,51	
	T	3.673.164,90		3.034.309,58	348.701,81	3.383.011,39		
Cod. 4000003 CAP. TERZI 3	RS	53.849,65	481	23.058,28	30.791,37	53.849,65		
ALTRE RITENUTE AL PERSONALE	CP	325.000,00		269.559,88	5,52	269.565,40	-55.434,60	
PER CONTO DI TERZI	T	378.849,65		292.618,16	30.796,89	323.415,05		
Cod. 4000004 CAP. TERZI 4	RS	510.013,26	482	51.597,53	458.415,73	510.013,26		
RESTITUZIONE DI DEPOSITI CAU=	CP	155.000,00		8.397,00	114.580,37	122.977,37	-32.022,63	
ZIONALI	T	665.013,26		59.994,53	572.996,10	632.990,63		
Cod. 4000005 CAP. TERZI 5	RS	1.499.236,34	483	184.205,23	1.259.993,77	1.444.199,00	-55.037,34	
SPESE PER SERVIZI PER CONTO DI	CP	1.621.500,00		1.198.912,89	392.762,40	1.591.675,29	-29.824,71	
TERZI	T	3.120.736,34		1.383.118,12	1.652.756,17	3.035.874,29		
Cod. 4000006 CAP. TERZI 6	RS		484					
ANTICIPAZIONE DI FONDI PER IL	CP	415.000,00		105.352,22		105.352,22	-309.647,78	
SERVIZIO ECONOMATO	T	415.000,00		105.352,22		105.352,22		
TOTALE DEL TITOLO IV	RS	2.459.829,34		652.462,90	1.752.329,10	2.404.792,00	-55.037,34	
	CP	7.217.500,00		5.580.286,38	857.204,92	6.437.491,30	-780.008,70	
	T	9.677.329,34		6.232.749,28	2.609.534,02	8.842.283,30		

DESCRIZIONE		Residui conserv. e Stanziamenti Def. di Bilancio		Conto Tesoriere	Determin.Residui	Impegni	Minori Residui o Economie		
				Pagamenti	Res.da riportare				
				RS	Residui (A)	Residui (B)	Residui (C)	Residui (D=B+C)	(E=D-A) (E=A-D)
				CP	Competenza (F)	Competenza (G)	Competenza (H)	Compet. (I=G+H)	(L=I-F) (L=F-I)
T	Totale (M)	Totale (N)	Res.31/12(O=C+H)	Imp.31/12(P=D+I)					
RIEPILOGO TITOLI *****									
TITOLO I =====									
SPESE CORRENTI	RS	14.261.640,06		7.134.140,42	5.125.774,10	12.259.914,52	-2.001.725,54		
	CP	46.970.771,11		31.070.633,78	15.328.063,98	46.398.697,76	-572.073,35		
	T	61.232.411,17		38.204.774,20	20.453.838,08	58.658.612,28			
TITOLO II =====									
SPESE IN CONTO CAPITALE	RS	120.252.476,19		17.785.611,54	100.536.123,02	118.321.734,56	-1.930.741,63		
	CP	19.248.209,91		1.162.572,89	14.711.560,05	15.874.132,94	-3.374.076,97		
	T	139.500.686,10		18.948.184,43	115.247.683,07	134.195.867,50			
TITOLO III =====									
SPESE PER RIMBORSO DI PRESTITI	RS								
	CP	6.100.827,00		5.865.631,30		5.865.631,30	-235.195,70		
	T	6.100.827,00		5.865.631,30		5.865.631,30			
TITOLO IV =====									
SPESE PER SERVIZI PER CONTO DI TERZI	RS	2.459.829,34		652.462,90	1.752.329,10	2.404.792,00	-55.037,34		
	CP	7.217.500,00		5.580.286,38	857.204,92	6.437.491,30	-780.008,70		
	T	9.677.329,34		6.232.749,28	2.609.534,02	8.842.283,30			
TOTALE GENERALE	RS	136.973.945,59		25.572.214,86	107.414.226,22	132.986.441,08	-3.987.504,51		
	CP	79.537.308,02		43.679.124,35	30.896.828,95	74.575.953,30	-4.961.354,72		
	T	216.511.253,61		69.251.339,21	138.311.055,17	207.562.394,38			
DISAVANZO DI AMMINISTRAZIONE									
TOTALE GENERALE DELLE USCITE	RS	136.973.945,59		25.572.214,86	107.414.226,22	132.986.441,08	-3.987.504,51		
	CP	79.537.308,02		43.679.124,35	30.896.828,95	74.575.953,30	-4.961.354,72		
	T	216.511.253,61		69.251.339,21	138.311.055,17	207.562.394,38			

IL SEGRETARIO

DOTT.SSA GIANNA BECCI

IL RESPONSABILE DEL SERVIZIO FINANZIARIO

DOTT. CORINTO PIROCCHI

IL RAPPRESENTANTE LEGALE

VALTER CATARRA

Timbro  
dell'ente



QUADRO GENERALE RIASSUNTIVO ENTRATA

al 31-12-09

ENTRATE	C O M P E T E N Z A		R E S I D U I		
	Prev. Iniziali Prev. Definitive % di Definizion	Accertamenti Riscossioni % di Realizz.ne	Res. da Compet.	Conservati Riscossioni % di Realizz.ne	Rimasti
TITOLO I ENTRATE TRIBUTARIE	27.028.190,00 27.028.190,00 100,000	27.321.911,08 26.279.564,27 96,184	1.042.346,81	1.652.005,57 1.210.584,37 73,279	441.421,20
TITOLO II ENTRATE DERIVANTI DA CONTRIBUTI E TRASFERIMENTI CORRENTI DELLO STATO, DELLA REGIONE E DI ALTRI ENTI PUBBLICI ANCHE IN RAPPORTO ALL'ESERCIZIO DI FUNZIONI DELEGATE DALLA REGIONE	14.467.355,00 25.226.437,73 174,368	24.534.498,19 9.432.740,44 38,446	15.101.757,75	23.219.674,78 5.479.479,57 23,598	17.740.195,21
TITOLO III ENTRATE EXTRATRIBUTARIE	3.522.545,00 4.556.115,92 129,341	4.702.543,86 3.109.870,78 66,131	1.592.673,08	1.742.168,95 1.353.226,77 77,674	388.942,18
TITOLO IV ENTRATE DERIVANTI DA ALIENAZIONI, DA TRASFERIMENTI DI CAPITALE E DA RISCOSSIONE DI CREDITI	9.657.813,00 13.055.443,80 135,180	9.691.542,30 53.501,80 0,552	9.638.040,50	96.095.810,95 14.304.984,00 14,886	81.790.826,95
TOTALE ENTRATE FINALI	54.675.903,00 69.866.187,45 127,782	66.250.495,43 38.875.677,29 58,679	27.374.818,14	122.709.660,25 22.348.274,71 18,212	100.361.385,54
TITOLO V ENTRATE DERIVANTI DA ACCENSIONE DI PRESTITI	1.602,10	1.602,10	1.602,10	7.961.231,58 2.079.622,91 26,121	5.881.608,67
TITOLO VI ENTRATE DA SERVIZI PER CONTO DI TERZI	5.617.500,00 7.217.500,00 128,482	6.437.491,30 6.183.035,43 96,047	254.455,87	1.248.242,87 270.846,86 21,698	977.396,01
TOTALE	60.293.403,00 77.085.289,55 127,850	72.689.588,83 45.058.712,72 61,987	27.630.876,11	131.919.134,70 24.698.744,48 18,722	107.220.390,22
AVANZO DI AMMINISTRAZIONE	2.452.018,47				
FONDO DI CASSA AL 1^ GENNAIO	5.817.964,06				
TOTALE COMPLESSIVO ENTRATE	60.293.403,00 79.537.308,02 131,917	72.689.588,83 45.058.712,72 61,987	27.630.876,11	131.919.134,70 24.698.744,48 18,722	107.220.390,22

QUADRO GENERALE RIASSUNTIVO SPESA

al 31-12-09

S P E S E	C O M P E T E N Z A		R E S I D U I		
	Prev. Iniziali Prev. Definitive % di Definizione	Impegni Pagamenti % di Realizzazione	Res. da Compet. Sp. correl. Entr	Conservati Pagamenti % di Realizzazione	Rimasti
TITOLO I SPESE CORRENTI	37.184.432,00 46.970.771,11 126,318	46.398.697,76 31.070.633,78 66,964	15.328.063,98	12.259.914,52 7.134.140,42 58,190	5.125.774,10
TITOLO II SPESE IN CONTO CAPITALE	11.390.644,00 19.248.209,91 168,982	15.874.132,94 1.162.572,89 7,323	14.711.560,05	118.321.734,56 17.785.611,54 15,031	100.536.123,02
TOTALE SPESE FINALI	48.575.076,00 66.218.981,02 136,322	62.272.830,70 32.233.206,67 51,761	30.039.624,03	130.581.649,08 24.919.751,96 19,083	105.661.897,12
TITOLO III SPESE PER RIMBORSO DI PRESTITI	6.100.827,00 6.100.827,00 100,000	5.865.631,30 5.865.631,30 100,000			
TITOLO IV SPESE PER SERVIZI PER CONTO DI TERZI	5.617.500,00 7.217.500,00 128,482	6.437.491,30 5.580.286,38 86,684	857.204,92	2.404.792,00 652.462,90 27,131	1.752.329,10
TOTALE	60.293.403,00 79.537.308,02 131,917	74.575.953,30 43.679.124,35 58,569	30.896.828,95	132.986.441,08 25.572.214,86 19,229	107.414.226,22
DISAVANZO DI AMMINISTRAZIONE					
TOTALE COMPLESSIVO SPESE	60.293.403,00 79.537.308,02 131,917	74.575.953,30 43.679.124,35 58,569	30.896.828,95	132.986.441,08 25.572.214,86 19,229	107.414.226,22

QUADRO GENERALE RIASSUNTIVO

al 31-12-09

RISULTATI DIFFERENZIALI	C O M P E T E N Z A		R E S I D U I		
	Prev. Iniziali Prev. Definitive % di Definizion	Accer.o Impeg. Riscoss.o Pag. % di Realizz.ne	Res.Att./Pass.	Conservati Riscoss.o Pag. % di Realizz.ne	Rimasti
<b>A) EQUILIBRIO ECONOMICO-FINANZIARIO</b>					
Entrate Titoli I - II - III (+)	45.018.090,00 56.810.743,65 126,195	56.558.953,13 38.822.175,49 68,640	26.951.795,81	26.613.849,30 8.043.290,71 30,222	18.570.558,59
Quote oneri di urbanizzazione (+)					
Avanzo di Amministrazione destinato a Spese correnti (+)	1.208.589,11				
Mutui per debiti fuori bilancio (+)					
Spese Correnti (-)	37.184.432,00 46.970.771,11 126,318	46.398.697,76 31.070.633,78 66,964	14.261.640,06	12.259.914,52 7.134.140,42 58,190	5.125.774,10
Differenza .....	7.833.658,00 11.048.561,65 141,039	10.160.255,37 7.751.541,71 76,292	12.690.155,75	14.353.934,78 909.150,29 6,333	13.444.784,49
Quote di capitale mutui in estinz.(-)	6.100.827,00 6.100.827,00 100,000	5.865.631,30 5.865.631,30 100,000			
Differenza .....	1.732.831,00 4.947.734,65 285,528	4.294.624,07 1.885.910,41 43,913	12.690.155,75	14.353.934,78 909.150,29 6,333	13.444.784,49
<b>B) EQUILIBRIO FINALE</b>					
Entrate Finali(Tit.I+II+III+IV) (+)	54.675.903,00 69.866.187,45 127,782	66.250.495,43 38.875.677,29 58,679	123.117.204,66	122.709.660,25 22.348.274,71 18,212	100.361.385,54
Spese Finali (Tit.I+II) (-)	48.575.076,00 66.218.981,02 136,322	62.272.830,70 32.233.206,67 51,761	134.514.116,25	130.581.649,08 24.919.751,96 19,083	105.661.897,12
.---- Finanziare (-)			11.396.911,59	7.871.988,83 2.571.477,25 32,666	5.300.511,58
Saldo Netto da --! `---- Impiegare (+)	6.100.827,00 3.647.206,43 59,782	3.977.664,73 6.642.470,62 166,994			



## RIEPILOGO GENERALE DELLE SPESE - Spese Correnti

(Impegni)

(1^ Parte-Pag.1)

INTERVENTI CORRENTI          FUNZIONI e SERVIZI	Intervento 1 PERSONALE	Intervento 2 ACQUISTO DI BE- NI DI CONSUMO E/O DI MATERIE PRIME	Intervento 3 PRESTAZIONI DI SERVIZI	Intervento 4 UTILIZZO DI BE- NI DI TERZI	Intervento 5 TRASFERIMENTI E/O DI MATERIE PRIME	Intervento 6 INTERESSI PAS- SIVI E ONERI FINANZIARI DI- VERSI
1) FUNZIONI GENERALI DI AMMINI- STRAZIONE, DI GESTIONE E DI CONTROLLO.....						
1.1 ORGANI ISTITUZIONALI, PARTECI- PAZIONE E DECENTRA MENTO.....	985.027,00	41.935,20	1.395.088,11		555.970,04	
1.2 SEGRETERIA GENERALE, PERSONALE E ORGANIZZAZIONE.....	1.247.936,01	3.342,98	214.074,22	31.985,52	30.500,00	
1.3 GESTIONE ECONOMICA, FINANZIA- RIA, PROGRAMMAZIONE, PROVVE- DITORATO E CONTROLLO DI GE- STIONE.....	478.368,00	2.000,00	122.236,66	3.000,00		1.644.944,04
1.4 GESTIONE DELLE ENTRATE TRIBU- TARIE E SERVIZI FISCALI.....			650,00		4.499,90	
1.5 GESTIONE DEI BENI DEMANIALI E PATRIMONIALI.....	349.598,00	2.000,00	1.417.916,05	259.545,18		125.971,78
1.6 UFFICIO TECNICO.....	1.067.615,00	63.380,37	213.851,29	3.000,00		
1.7 SERVIZIO STATISTICO.....						
1.8 SERVIZI DI ASSISTENZA TECNICO- AMMINISTRATIVA AGLI ENTI LO- CALI DELLA PROVINCIA.....						
1.9 ALTRI SERVIZI GENERALI.....	1.671.398,00	51.313,75	309.968,70	39.400,00		
TOTALE FUNZIONE: 1	5.799.942,01	163.972,30	3.673.785,03	336.930,70	590.969,94	1.770.915,82
2) FUNZIONI DI ISTRUZIONE PUBBLI- CA.....						
2.1 ISTITUTI DI ISTRUZIONE SECON- DARIA.....						
2.2 ISTITUTI GESTITI DIRETTAMENTE DALLA PROVINCIA.....		18.594,99	1.190.894,44	173.970,58	239.479,30	275.039,86
2.3 FORMAZIONE PROFESSIONALE ED ALTRI SERVIZI INERENTI L'I- STRUZIONE.....	203.341,97	8.870,00	126.208,31		475.100,74	
TOTALE FUNZIONE: 2	203.341,97	27.464,99	1.317.102,75	173.970,58	714.580,04	275.039,86
3) FUNZIONI RELATIVE ALLA CULTURA ED AI BENI CULTURALI.....						
3.1 BIBLIOTECHE, MUSEI E PINACOTE- CHE.....	580.143,00	59.000,00	147.707,57			
3.2 VALORIZZAZIONE DI BENI DI IN- TERESSE STORICO, ARTISTICO ED ALTRE ATTIVITA' CULTU.....		3.448,00	73.986,50		646.885,45	
TOTALE FUNZIONE: 3	580.143,00	62.448,00	221.694,07		646.885,45	

## RIEPILOGO GENERALE DELLE SPESE - Spese Correnti

(Impegni)

(segue)

(1^ Parte-Pag.2)

INTERVENTI CORRENTI	Intervento 1 PERSONALE	Intervento 2 ACQUISTO DI BE= NI DI CONSUMO E/O DI MATERIE PRIME	Intervento 3 PRESTAZIONI DI SERVIZI	Intervento 4 UTILIZZO DI BE= NI DI TERZI	Intervento 5 TRASFERIMENTI	Intervento 6 INTERESSI PAS= SIVI E ONERI FINANZIARI DI= VERSI
FUNZIONI e SERVIZI						
4) FUNZIONI NEL SETTORE TURISTI= CO, SPORTIVO E RICREATIVO.....						
4.1 TURISMO.....	168.546,00	2.206,05	123.260,20		51.700,00	
4.2 SPORT E TEMPO LIBERO.....			500,00		9.300,00	
TOTALE FUNZIONE: 4	168.546,00	2.206,05	123.760,20		61.000,00	
5) FUNZIONI NEL CAMPO DEI TRA= SPORTI.....						
5.1 TRASPORTI PUBBLICI LOCALI.....			26.807,52			
TOTALE FUNZIONE: 5			26.807,52			
6) FUNZIONI RIGUARDANTI LA GE= STIONE DEL TERRITORIO.....						
6.1 VIABILITA'.....	3.629.909,00	857.338,53	1.263.830,50	6.000,00		3.309.004,82
6.2 URBANISTICA E PROGRAMMAZIONE TERRITORIALE.....	444.487,00	2.000,00	73.900,87	1.194,13		
TOTALE FUNZIONE: 6	4.074.396,00	859.338,53	1.337.731,37	7.194,13		3.309.004,82
7) FUNZIONI NEL CAMPO DELLA TUTE= LA AMBIENTALE.....						
7.1 DIFESA DEL SUOLO.....			1.600,00			
7.2 SERVIZI DI TUTELA E VALORIZZA= ZIONE AMBIENTALE.....		1.814,00	249.866,64		32.025,67	
7.3 ORGANIZZAZIONE DELLO SMALTI= MENTO DEI RIFIUTI A LIVELLO PROVINCIALE.....	345.083,00		40.821,73		149.663,69	
7.4 RILEVAMENTO, DISCIPLINA E CON= TROLLO DEGLI SCARICHI DELLE ACQUE E DELLE EMISSIONI ATMO= SFERICHE E SONORE.....	199.404,00	31.280,20	113.490,67			
7.5 CACCIA E PESCA NELLE ACQUE IN= TERNE.....	1.029.670,00	112.109,30	90.518,97		261.908,62	
7.6 PARCHI NATURALI, PROTEZIONE NATURALISTICA E FORESTAZIONE..			640,00		9.000,00	
7.7 TUTELA E VALORIZZAZIONE RISOR= SE IDRICHE ED ENERGETICHE.....			640,00			
7.8 SERVIZI DI PROTEZIONE CIVILE..	383.290,00		88.640,00			
TOTALE FUNZIONE: 7	1.957.447,00	145.203,50	586.218,01		452.597,98	

## RIEPILOGO GENERALE DELLE SPESE - Spese Correnti

(Impegni)

(segue)

(1^ Parte-Pag.3)

INTERVENTI CORRENTI	Intervento 1 PERSONALE	Intervento 2 ACQUISTO DI BE- NI DI CONSUMO E/O DI MATERIE PRIME	Intervento 3 PRESTAZIONI DI SERVIZI	Intervento 4 UTILIZZO DI BE- NI DI TERZI	Intervento 5 TRASFERIMENTI	Intervento 6 INTERESSI PAS- SIVI E ONERI FINANZIARI DI- VERSI
FUNZIONI e SERVIZI						
8) FUNZIONI NEL SETTORE SOCIALE..						
8.1 SANITA'.....						
8.2 ASSISTENZA INFANZIA, HANDICAP= PATI E ALTRI SERVIZI SOCIALI..	345.638,00	6.500,00	318.512,54		1.337.636,05	
TOTALE FUNZIONE: 8	345.638,00	6.500,00	318.512,54		1.337.636,05	
9) FUNZIONI NEL CAMPO DELLO SVI- LUPPO ECONOMICO.....						
9.1 AGRICOLTURA.....	288.031,00	3.000,00	33.380,00		2.000,00	
9.2 INDUSTRIA, COMMERCIO, ARTIGIA= NATO.....	564.778,00	2.272,00	751.004,01	1.140,00	6.629.980,21	
9.3 MERCATO DEL LAVORO.....	2.347.974,00	26.000,00	988.295,12		655.000,00	
TOTALE FUNZIONE: 9	3.200.783,00	31.272,00	1.772.679,13	1.140,00	7.286.980,21	
TOTALE TITOLO : 1^	16.330.236,98	1.298.405,37	9.378.290,62	519.235,41	11.090.649,67	5.354.960,50

## RIEPILOGO GENERALE DELLE SPESE - Spese Correnti

(Impegni)

(2^ Parte-Pag.1)

INTERVENTI CORRENTI	Intervento 7 IMPOSTE E TASSE	Intervento 8 ONERI STRAORDI- NARI DELLA GE- STIONE CORRENTE	Intervento 9 AMMORTAMENTI DI ESERCIZIO	Intervento 10 FONDO SVALUTA- ZIONE CREDITI	Intervento 11 FONDO DI RISER- VA	T O T A L E
FUNZIONI e SERVIZI						
1) FUNZIONI GENERALI DI AMMINI- STRAZIONE, DI GESTIONE E DI CONTROLLO.....						
1.1 ORGANI ISTITUZIONALI, PARTECI- PAZIONE E DECENTRA MENTO.....	106.022,72	19.193,98				3.103.237,05
1.2 SEGRETERIA GENERALE, PERSONALE E ORGANIZZAZIONE.....	58.176,00					1.586.014,73
1.3 GESTIONE ECONOMICA, FINANZIA- RIA, PROGRAMMAZIONE, PROVVE- DITORATO E CONTROLLO DI GE- STIONE.....	212.719,41					2.463.268,11
1.4 GESTIONE DELLE ENTRATE TRIBU- TARIE E SERVIZI FISCALI.....	13.339,04					18.488,94
1.5 GESTIONE DEI BENI DEMANIALI E PATRIMONIALI.....	23.615,00	219.924,26				2.398.570,27
1.6 UFFICIO TECNICO.....	76.052,50					1.423.899,16
1.7 SERVIZIO STATISTICO.....						
1.8 SERVIZI DI ASSISTENZA TECNICO- AMMINISTRATIVA AGLI ENTI LO- CALI DELLA PROVINCIA.....						
1.9 ALTRI SERVIZI GENERALI.....	132.123,75					2.204.204,20
TOTALE FUNZIONE: 1	622.048,42	239.118,24				13.197.682,46
2) FUNZIONI DI ISTRUZIONE PUBBLI- CA.....						
2.1 ISTITUTI DI ISTRUZIONE SECON- DARIA.....						
2.2 ISTITUTI GESTITI DIRETTAMENTE DALLA PROVINCIA.....						1.897.979,17
2.3 FORMAZIONE PROFESSIONALE ED ALTRI SERVIZI INERENTI L'I- STRUZIONE.....	14.861,00					828.382,02
TOTALE FUNZIONE: 2	14.861,00					2.726.361,19
3) FUNZIONI RELATIVE ALLA CULTURA ED AI BENI CULTURALI.....						
3.1 BIBLIOTECHE, MUSEI E PINACOTE- CHE.....	40.043,00					826.893,57
3.2 VALORIZZAZIONE DI BENI DI IN- TERESSE STORICO, ARTISTICO ED ALTRE ATTIVITA' CULTU.....		126.646,00				850.965,95
TOTALE FUNZIONE: 3	40.043,00	126.646,00				1.677.859,52



## RIEPILOGO GENERALE DELLE SPESE - Spese Correnti

(Impegni)

(segue)

(2^ Parte-Pag.2)

INTERVENTI CORRENTI	Intervento 7 IMPOSTE E TASSE	Intervento 8 ONERI STRAORDI- NARI DELLA GE- STIONE CORRENTE	Intervento 9 AMMORTAMENTI DI ESERCIZIO	Intervento 10 FONDO SVALUTA- ZIONE CREDITI	Intervento 11 FONDO DI RISER- VA	T O T A L E
FUNZIONI e SERVIZI						
4) FUNZIONI NEL SETTORE TURISTI- CO, SPORTIVO E RICREATIVO.....						
4.1 TURISMO.....	10.356,00	46.571,16				402.639,41
4.2 SPORT E TEMPO LIBERO.....						9.800,00
TOTALE FUNZIONE: 4	10.356,00	46.571,16				412.439,41
5) FUNZIONI NEL CAMPO DEI TRA- SPORTI.....						
5.1 TRASPORTI PUBBLICI LOCALI.....						26.807,52
TOTALE FUNZIONE: 5						26.807,52
6) FUNZIONI RIGUARDANTI LA GE- STIONE DEL TERRITORIO.....						
6.1 VIABILITA'.....	257.043,76	115.550,02				9.438.676,63
6.2 URBANISTICA E PROGRAMMAZIONE TERRITORIALE.....	32.130,00					553.712,00
TOTALE FUNZIONE: 6	289.173,76	115.550,02				9.992.388,63
7) FUNZIONI NEL CAMPO DELLA TUTE- LA AMBIENTALE.....						
7.1 DIFESA DEL SUOLO.....						1.600,00
7.2 SERVIZI DI TUTELA E VALORIZZA- ZIONE AMBIENTALE.....		4.526,96				288.233,27
7.3 ORGANIZZAZIONE DELLO SMALTI- MENTO DEI RIFIUTI A LIVELLO PROVINCIALE.....	24.753,00					560.321,42
7.4 RILEVAMENTO, DISCIPLINA E CON- TROLLO DEGLI SCARICHI DELLE ACQUE E DELLE EMISSIONI ATMO- SFERICHE E SONORE.....	14.061,00					358.235,87
7.5 CACCIA E PESCA NELLE ACQUE IN- TERNE.....	76.416,00					1.570.622,89
7.6 PARCHI NATURALI, PROTEZIONE NATURALISTICA E FORESTAZIONE..						9.640,00
7.7 TUTELA E VALORIZZAZIONE RISOR- SE IDRICHE ED ENERGETICHE.....						640,00
7.8 SERVIZI DI PROTEZIONE CIVILE..	27.739,00					499.669,00
TOTALE FUNZIONE: 7	142.969,00	4.526,96				3.288.962,45

## RIEPILOGO GENERALE DELLE SPESE - Spese Correnti

(Impegni)

(segue)

(2^ Parte-Pag.3)

INTERVENTI CORRENTI	Intervento 7 IMPOSTE E TASSE	Intervento 8 ONERI STRAORDI- NARI DELLA GE- STIONE CORRENTE	Intervento 9 AMMORTAMENTI DI ESERCIZIO	Intervento 10 FONDO SVALUTA- ZIONE CREDITI	Intervento 11 FONDO DI RISER- VA	T O T A L E
F U N Z I O N I e S E R V I Z I						
8) FUNZIONI NEL SETTORE SOCIALE..						
8.1 SANITA'.....						
8.2 ASSISTENZA INFANZIA, HANDICAP- PATI E ALTRI SERVIZI SOCIALI..	23.277,00	573.835,29				2.605.398,88
TOTALE FUNZIONE: 8	23.277,00	573.835,29				2.605.398,88
9) FUNZIONI NEL CAMPO DELLO SVI- LUPPO ECONOMICO.....						
9.1 AGRICOLTURA.....	20.561,00					346.972,00
9.2 INDUSTRIA, COMMERCIO, ARTIGIA- NATO.....						7.949.174,22
9.3 MERCATO DEL LAVORO.....	153.692,00	3.690,36				4.174.651,48
TOTALE FUNZIONE: 9	174.253,00	3.690,36				12.470.797,70
TOTALE TITOLO : 1^	1.316.981,18	1.109.938,03				46.398.697,76

## RIEPILOGO GENERALE DELLE SPESE - Spese in Conto Capitale (Impegni)

(1^ Parte-Pag.1)

INTERVENTI PER INVESTIMENTI	Intervento 1 ACQUISIZIONE DI BENI IMMOBILI	Intervento 2 ESPROPRI E SER= VITU' ONEROSE	Intervento 3 ACQUISTI DI BE= NI SPECIFICI PER REALIZZA= ZIONI IN ECONO= MIA	Intervento 4 UTILIZZO DI BE= NI DI TERZI PER REALIZZAZIONI IN ECONOMIA	Intervento 5 ACQUISIZIONE DI BENI MOBILI, MACCHINE, ED ATTREZZATURE TECNICO-SCIEN= TIFICHE	Intervento 6 INCARICHI PRO= FESSIONALI E= STERNI
FUNZIONI e SERVIZI						
1) FUNZIONI GENERALI DI AMMINI= STRAZIONE, DI GESTIONE E DI CONTROLLO.....						
1.1 ORGANI ISTITUZIONALI, PARTECI= PAZIONE E DECENTRA MENTO.....						
1.2 SEGRETERIA GENERALE, PERSONALE E ORGANIZZAZIONE.....						
1.3 GESTIONE ECONOMICA, FINANZIA= RIA, PROGRAMMAZIONE, PROVVE= DITORATO E CONTROLLO DI GE= STIONE.....						
1.4 GESTIONE DELLE ENTRATE TRIBU= TARIE E SERVIZI FISCALI.....						
1.5 GESTIONE DEI BENI DEMANIALI E PATRIMONIALI.....						
1.6 UFFICIO TECNICO.....	185.637,12					
1.7 SERVIZIO STATISTICO.....						
1.8 SERVIZI DI ASSISTENZA TECNICO= AMMINISTRATIVA AGLI ENTI LO= CALI DELLA PROVINCIA.....						
1.9 ALTRI SERVIZI GENERALI.....	20.350,51				120.094,46	
TOTALE FUNZIONE: 1	205.987,63				120.094,46	
2) FUNZIONI DI ISTRUZIONE PUBBLI= CA.....						
2.1 ISTITUTI DI ISTRUZIONE SECON= DARIA.....						
2.2 ISTITUTI GESTITI DIRETTAMENTE DALLA PROVINCIA.....	1.375.462,15				30.999,22	
2.3 FORMAZIONE PROFESSIONALE ED ALTRI SERVIZI INERENTI L'I= STRUZIONE.....						
TOTALE FUNZIONE: 2	1.375.462,15				30.999,22	
3) FUNZIONI RELATIVE ALLA CULTURA ED AI BENI CULTURALI.....						
3.1 BIBLIOTECHE, MUSEI E PINACOTE= CHE.....					9.269,00	
3.2 VALORIZZAZIONE DI BENI DI IN= TERESSE STORICO, ARTISTICO ED ALTRE ATTIVITA' CULTU.....						
TOTALE FUNZIONE: 3					9.269,00	

## RIEPILOGO GENERALE DELLE SPESE - Spese in Conto Capitale (Impegni)

(segue)

(1^ Parte-Pag.2)

INTERVENTI PER INVESTIMENTI          FUNZIONI e SERVIZI	Intervento 1 ACQUISIZIONE DI BENI IMMOBILI	Intervento 2 ESPROPRI E SER= VITU' ONEROSE	Intervento 3 ACQUISTI DI BE= NI SPECIFICI PER REALIZZA= ZIONI IN ECONO= MIA	Intervento 4 UTILIZZO DI BE= NI DI TERZI PER REALIZZAZIONI IN ECONOMIA	Intervento 5 ACQUISIZIONE DI BENI MOBILI, MACCHINE, ED ATTREZZATURE TECNICO-SCIEN= TIFICHE	Intervento 6 INCARICHI PRO= FESSIONALI E= STERNI
4) FUNZIONI NEL SETTORE TURISTI= CO, SPORTIVO E RICREATIVO.....  4.1 TURISMO..... 4.2 SPORT E TEMPO LIBERO.....  TOTALE FUNZIONE: 4						
5) FUNZIONI NEL CAMPO DEI TRA= SPORTI.....  5.1 TRASPORTI PUBBLICI LOCALI.....  TOTALE FUNZIONE: 5					5.000,00  5.000,00	
6) FUNZIONI RIGUARDANTI LA GE= STIONE DEL TERRITORIO.....  6.1 VIABILITA'..... 6.2 URBANISTICA E PROGRAMMAZIONE TERRITORIALE.....  TOTALE FUNZIONE: 6	9.139.131,25  9.139.131,25	185.169,18  185.169,18				
7) FUNZIONI NEL CAMPO DELLA TUTE= LA AMBIENTALE.....  7.1 DIFESA DEL SUOLO..... 7.2 SERVIZI DI TUTELA E VALORIZZA= ZIONE AMBIENTALE..... 7.3 ORGANIZZAZIONE DELLO SMALTI= MENTO DEI RIFIUTI A LIVELLO PROVINCIALE..... 7.4 RILEVAMENTO, DISCIPLINA E CON= TROLLO DEGLI SCARICHI DELLE ACQUE E DELLE EMISSIONI ATMO= SFERICHE E SONORE..... 7.5 CACCIA E PESCA NELLE ACQUE IN= TERNE..... 7.6 PARCHI NATURALI, PROTEZIONE NATURALISTICA E FORESTAZIONE.. 7.7 TUTELA E VALORIZZAZIONE RISOR= SE IDRICHE ED ENERGETICHE..... 7.8 SERVIZI DI PROTEZIONE CIVILE..  TOTALE FUNZIONE: 7						

## RIEPILOGO GENERALE DELLE SPESE - Spese in Conto Capitale (Impegni)

(segue)

(1^ Parte-Pag.3)

INTERVENTI PER INVESTIMENTI	Intervento 1 ACQUISIZIONE DI BENI IMMOBILI	Intervento 2 ESPROPRI E SER- VITU' ONEROSE	Intervento 3 ACQUISTI DI BE- NI SPECIFICI PER REALIZZA- ZIONI IN ECONO- MIA	Intervento 4 UTILIZZO DI BE- NI DI TERZI PER REALIZZAZIONI IN ECONOMIA	Intervento 5 ACQUISIZIONE DI BENI MOBILI, MACCHINE, ED ATTREZZATURE TECNICO-SCIEN- TIFICHE	Intervento 6 INCARICHI PRO- FESSIONALI E- STERNI
FUNZIONI e SERVIZI						
8) FUNZIONI NEL SETTORE SOCIALE..						
8.1 SANITA'.....						
8.2 ASSISTENZA INFANZIA, HANDICAP= PATI E ALTRI SERVIZI SOCIALI..	220.000,00				8.984,14	
TOTALE FUNZIONE: 8	220.000,00				8.984,14	
9) FUNZIONI NEL CAMPO DELLO SVI- LUPPO ECONOMICO.....						
9.1 AGRICOLTURA.....						
9.2 INDUSTRIA, COMMERCIO, ARTIGIA= NATO.....					730,00	
9.3 MERCATO DEL LAVORO.....	56.000,00				30.000,00	
TOTALE FUNZIONE: 9	56.000,00				30.730,00	
TOTALE TITOLO : 2^	10.996.581,03	185.169,18			205.076,82	

## RIEPILOGO GENERALE DELLE SPESE - Spese in Conto Capitale (Impegni)

(2^ Parte-Pag.1)

INTERVENTI PER INVESTIMENTI	Intervento 7 TRASFERIMENTI DI CAPITALE	Intervento 8 PARTECIPAZIONI AZIONARIE	Intervento 9 CONFERIMENTI DI CAPITALE	Intervento 10 CONCESSIONI DI CREDITI E ANTI- CIPAZIONI	T O T A L E
FUNZIONI e SERVIZI					
1) FUNZIONI GENERALI DI AMMINISTRAZIONE, DI GESTIONE E DI CONTROLLO.....					
1.1 ORGANI ISTITUZIONALI, PARTECIPAZIONE E DECENTRAMENTO.....					
1.2 SEGRETERIA GENERALE, PERSONALE E ORGANIZZAZIONE.....					
1.3 GESTIONE ECONOMICA, FINANZIARIA, PROGRAMMAZIONE, PROVVEDITORATO E CONTROLLO DI GESTIONE.....					
1.4 GESTIONE DELLE ENTRATE TRIBUTARIE E SERVIZI FISCALI.....					
1.5 GESTIONE DEI BENI DEMANIALI E PATRIMONIALI.....					
1.6 UFFICIO TECNICO.....					185.637,12
1.7 SERVIZIO STATISTICO.....					
1.8 SERVIZI DI ASSISTENZA TECNICO-AMMINISTRATIVA AGLI ENTI LOCALI DELLA PROVINCIA.....					
1.9 ALTRI SERVIZI GENERALI.....					140.444,97
TOTALE FUNZIONE: 1					326.082,09
2) FUNZIONI DI ISTRUZIONE PUBBLICA.....					
2.1 ISTITUTI DI ISTRUZIONE SECONDARIA.....					
2.2 ISTITUTI GESTITI DIRETTAMENTE DALLA PROVINCIA.....					1.406.461,37
2.3 FORMAZIONE PROFESSIONALE ED ALTRI SERVIZI INERENTI L'ISTRUZIONE.....					
TOTALE FUNZIONE: 2					1.406.461,37
3) FUNZIONI RELATIVE ALLA CULTURA ED AI BENI CULTURALI.....					
3.1 BIBLIOTECHE, MUSEI E PINACOTECHE.....					9.269,00
3.2 VALORIZZAZIONE DI BENI DI INTERESSE STORICO, ARTISTICO ED ALTRE ATTIVITA' CULTURE.....					
TOTALE FUNZIONE: 3					9.269,00

## RIEPILOGO GENERALE DELLE SPESE - Spese in Conto Capitale (Impegni)

(segue)

(2^ Parte-Pag.2)

INTERVENTI PER INVESTIMENTI          FUNZIONI e SERVIZI	Intervento 7 TRASFERIMENTI DI CAPITALE	Intervento 8 PARTECIPAZIONI AZIONARIE	Intervento 9 CONFERIMENTI DI CAPITALE	Intervento 10 CONCESSIONI DI CREDITI E ANTI- CIPAZIONI		T O T A L E
4) FUNZIONI NEL SETTORE TURISTI- CO, SPORTIVO E RICREATIVO.....  4.1 TURISMO..... 4.2 SPORT E TEMPO LIBERO.....  TOTALE FUNZIONE: 4						
5) FUNZIONI NEL CAMPO DEI TRA- SPORTI.....  5.1 TRASPORTI PUBBLICI LOCALI.....  TOTALE FUNZIONE: 5						5.000,00    5.000,00
6) FUNZIONI RIGUARDANTI LA GE- STIONE DEL TERRITORIO.....  6.1 VIABILITA'..... 260.000,00 6.2 URBANISTICA E PROGRAMMAZIONE TERRITORIALE.....  TOTALE FUNZIONE: 6 260.000,00						9.584.300,43    9.584.300,43
7) FUNZIONI NEL CAMPO DELLA TUTE- LA AMBIENTALE.....  7.1 DIFESA DEL SUOLO..... 7.2 SERVIZI DI TUTELA E VALORIZZA- ZIONE AMBIENTALE..... 7.3 ORGANIZZAZIONE DELLO SMALTI- MENTO DEI RIFIUTI A LIVELLO PROVINCIALE..... 7.4 RILEVAMENTO, DISCIPLINA E CON- TROLLO DEGLI SCARICHI DELLE ACQUE E DELLE EMISSIONI ATMO- SFERICHE E SONORE..... 7.5 CACCIA E PESCA NELLE ACQUE IN- TERNE..... 7.6 PARCHI NATURALI, PROTEZIONE NATURALISTICA E FORESTAZIONE.. 7.7 TUTELA E VALORIZZAZIONE RISOR- SE IDRICHE ED ENERGETICHE..... 7.8 SERVIZI DI PROTEZIONE CIVILE..  TOTALE FUNZIONE: 7						

## RIEPILOGO GENERALE DELLE SPESE - Spese in Conto Capitale (Impegni)

(segue)

(2^ Parte-Pag.3)

I N T E R V E N T I P E R I N V E S T I M E N T I          F U N Z I O N I e S E R V I Z I	Intervento 7 TRASFERIMENTI DI CAPITALE	Intervento 8 PARTECIPAZIONI AZIONARIE	Intervento 9 CONFERIMENTI DI CAPITALE	Intervento 10 CONCESSIONI DI CREDITI E ANTI- CIPAZIONI		T O T A L E
8) FUNZIONI NEL SETTORE SOCIALE..						
8.1 SANITA'.....						
8.2 ASSISTENZA INFANZIA, HANDICAP= PATI E ALTRI SERVIZI SOCIALI..						228.984,14
TOTALE FUNZIONE: 8						228.984,14
9) FUNZIONI NEL CAMPO DELLO SVI= LUPPO ECONOMICO.....						
9.1 AGRICOLTURA.....						
9.2 INDUSTRIA, COMMERCIO, ARTIGIA= NATO.....	4.227.305,91					4.228.035,91
9.3 MERCATO DEL LAVORO.....						86.000,00
TOTALE FUNZIONE: 9	4.227.305,91					4.314.035,91
TOTALE TITOLO : 2^	4.487.305,91					15.874.132,94



## RIEPILOGO GENERALE DELLE SPESE - Spese Rimborso Prestiti (Impegni)

(1^ Unica Pag.)

INTERVENTI RIMBORSO DI PRESTITI          FUNZIONI e SERVIZI	Intervento 1 RIMBORSO PER ANTICIPAZIONI DI CASSA	Intervento 2 RIMBORSO DI FI= NANZIAMENTI A BREVE TERMINE	Intervento 3 RIMBORSO DI QUOTA CAPITALE DI MUTUI E PRE= STITTI	Intervento 4 RIMBORSO DI PRESTITI OBBLI= GAZIONARI	Intervento 5 RIMBORSO DI QUOTA CAPITALE DI DEBITI PLU= RIENNALI	T O T A L E
1) FUNZIONI GENERALI DI AMMINI= STRAZIONE, DI GESTIONE E DI CONTROLLO.....						
1.3 GESTIONE ECONOMICA, FINANZIA= RIA, PROGRAMMAZIONE, PROVVE= DITORATO E CONTROLLO DI GE= STIONE.....			3.010.597,50	2.855.033,80		5.865.631,30
TOTALE TITOLO : 3^			3.010.597,50	2.855.033,80		5.865.631,30



UTILIZZO DI CONTRIBUTI E TRASFERIMENTI DA PARTE DI ORGANISMI COMUNITARI ED INTERNAZIONALI  
 Quadro analitico per Funzioni, Servizi ed Interventi, delle Spese finanziate con fondi comunitari ed internazionali

Pag. 1

DESCRIZIONE	RS CP T	Residui conserv. e Stanziamenti Def. di Bilancio	Numero di riferi mento allo svolgi mento	Conto Tesoriere	Determin.Residui	Impegni	Minori Residui o Economie	
		Residui (A)		Pagamenti	Res.da riportare			
				Competenza (F)	Residui (B)	Residui (C)	Residui (D=B+C)	(E=D-A) (E=A-D)
					Totale (M)	Competenza (G)		
		Totale (N)	Res.31/12(O=C+H)	Imp.31/12(P=D+I)				
TITOLO I =====								
SPESE CORRENTI								
FUNZIONE 04 -----								
FUNZIONI NEL SETTORE TURISTI= CO, SPORTIVO E RICREATIVO								
SERVIZIO 04 01 -----								
TURISMO								
Cod. 1040103 INTERVENTO 3 PRESTAZIONI DI SERVIZI	RS CP T	37.397,83  37.397,83	1		37.397,83  37.397,83	37.397,83  37.397,83		
TOTALE SERVIZIO 04 01	RS CP T	37.397,83  37.397,83			37.397,83  37.397,83	37.397,83  37.397,83		
TOTALE FUNZIONE 04	RS CP T	37.397,83  37.397,83			37.397,83  37.397,83	37.397,83  37.397,83		
FUNZIONE 07 -----								
FUNZIONI NEL CAMPO DELLA TUTE= LA AMBIENTALE								
SERVIZIO 07 02 -----								
SERVIZI DI TUTELA E VALORIZZA= ZIONE AMBIENTALE								
Cod. 1070203 INTERVENTO 3 PRESTAZIONI DI SERVIZI	RS CP T	23.651,40 31.535,20 55.186,60	2	23.648,85 23.985,85 47.634,70	 7.549,35 7.549,35	23.648,85 31.535,20 55.184,05	-2,55	

**UTILIZZO DI CONTRIBUTI E TRASFERIMENTI DA PARTE DI ORGANISMI COMUNITARI ED INTERNAZIONALI**  
 Quadro analitico per Funzioni, Servizi ed Interventi, delle Spese finanziate con fondi comunitari ed internazionali

Pag. 2

DESCRIZIONE	RS CP T	Residui conserv. e Stanziamenti Def. di Bilancio	Numero di riferi- mento allo svolgi- mento	Conto Tesoriere	Determin.Residui	Impegni	Minori Residui o Economie		
		Residui (A)		Pagamenti	Res.da riportare				
				Competenza (F)	Residui (B)	Residui (C)	Residui (D=B+C)	(E=D-A) (E=A-D)	
					Totale (M)	Competenza (G)	Competenza (H)	Compet. (I=G+H)	(L=I-F) (I=F-I)
						Totale (N)	Res.31/12(O=C+H)	Imp.31/12(P=D+I)	
TOTALE SERVIZIO 07 02	RS CP T	23.651,40 31.535,20 55.186,60		23.648,85 23.985,85 47.634,70	 7.549,35 7.549,35	23.648,85 31.535,20 55.184,05	  -2,55		
TOTALE FUNZIONE 07	RS CP T	23.651,40 31.535,20 55.186,60		23.648,85 23.985,85 47.634,70	 7.549,35 7.549,35	23.648,85 31.535,20 55.184,05	  -2,55		
FUNZIONE 08 ----- FUNZIONI NEL SETTORE SOCIALE  SERVIZIO 08 02 ~~~~~ ASSISTENZA INFANZIA, HANDICAP= PATI E ALTRI SERVIZI SOCIALI  Cod. 1080203 INTERVENTO 3 PRESTAZIONI DI SERVIZI	RS CP T	  302,41 302,41	3				     -302,41		
TOTALE SERVIZIO 08 02	RS CP T	  302,41 302,41					  -302,41		
TOTALE FUNZIONE 08	RS CP T	  302,41 302,41					  -302,41		
FUNZIONE 09 ----- FUNZIONI NEL CAMPO DELLO SVI- LUPPO ECONOMICO  SERVIZIO 09 02 ~~~~~ INDUSTRIA, COMMERCIO, ARTIGIA= NATO									

**UTILIZZO DI CONTRIBUTI E TRASFERIMENTI DA PARTE DI ORGANISMI COMUNITARI ED INTERNAZIONALI**  
 Quadro analitico per Funzioni, Servizi ed Interventi, delle Spese finanziate con fondi comunitari ed internazionali

Pag. 3

DESCRIZIONE	RS CP T	Residui conserv. e Stanziamenti Def. di Bilancio	Numero di riferi- mento allo svolgi- mento	Conto Tesoriere	Determin.Residui	Impegni	Minori Residui o Economie			
		Residui (A)		Pagamenti	Res.da riportare					
				Competenza (F)	Residui (B)	Residui (C)	Residui (D=B+C)	(E=D-A) (E=A-D)		
					Totale (M)	Competenza (G)	Competenza (H)		Compet. (I=G+H)	(L=I-F) (L=F-I)
						Totale (N)	Res.31/12(O=C+H)		Imp.31/12(P=D+I)	
Cod. 1090201 INTERVENTO 1 PERSONALE	RS CP T	 120.728,00 120.728,00	4		 120.728,00 120.728,00	 120.728,00 120.728,00				
Cod. 1090202 INTERVENTO 2 ACQUISTO DI BENI DI CONSUMO E= /O DI MATERIE PRIME	RS CP T	 1.724,00 2.272,00 3.996,00	5		 1.724,00 2.272,00 3.996,00	 1.724,00 2.272,00 3.996,00				
Cod. 1090203 INTERVENTO 3 PRESTAZIONI DI SERVIZI	RS CP T	 79.364,58 332.000,00 411.364,58	6	 37.853,60 10.550,20 48.403,80	 17.514,40 321.449,80 338.964,20	 55.368,00 332.000,00 387.368,00	 -23.996,58			
Cod. 1090205 INTERVENTO 5 TRASFERIMENTI	RS CP T	 856.184,86 1.396.550,00 2.252.734,86	7	 746.643,93 746.643,93	 79.506,04 1.396.550,00 1.476.056,04	 826.149,97 1.396.550,00 2.222.699,97	 -30.034,89			
TOTALE SERVIZIO 09 02	RS CP T	 937.273,44 1.851.550,00 2.788.823,44		 784.497,53 10.550,20 795.047,73	 98.744,44 1.840.999,80 1.939.744,24	 883.241,97 1.851.550,00 2.734.791,97	 -54.031,47			
TOTALE FUNZIONE 09	RS CP T	 937.273,44 1.851.550,00 2.788.823,44		 784.497,53 10.550,20 795.047,73	 98.744,44 1.840.999,80 1.939.744,24	 883.241,97 1.851.550,00 2.734.791,97	 -54.031,47			

**UTILIZZO DI CONTRIBUTI E TRASFERIMENTI DA PARTE DI ORGANISMI COMUNITARI ED INTERNAZIONALI**  
 Quadro analitico per Funzioni, Servizi ed Interventi, delle Spese finanziate con fondi comunitari ed internazionali

Pag. 4

DESCRIZIONE		Residui conserv. e Stanziamenti Def. di Bilancio	Numero di riferi-mento allo svolgi-mento	Conto Tesoriere	Determin.Residui	Impegni	Minori Residui o Economie	
		RS		Pagamenti	Res.da riportare			
				Residui (A)	Residui (B)	Residui (C)	Residui (D=B+C)	(E=D-A) (E=A-D)
				CP	Competenza (G)	Competenza (H)	Compet. (I=G+H)	(L=I-F) (L=F-I)
T	Totale (M)	Totale (N)	Res.31/12(O=C+H)	Imp.31/12(P=D+I)				
RIASSUNTO DEL TITOLO I *****								
SPESE CORRENTI								
TOTALE DEL TITOLO I	RS	998.625,08		808.146,38	136.142,27	944.288,65	-54.336,43	
	CP	1.883.085,20		34.536,05	1.848.549,15	1.883.085,20		
	T	2.881.710,28		842.682,43	1.984.691,42	2.827.373,85		

**UTILIZZO DI CONTRIBUTI E TRASFERIMENTI DA PARTE DI ORGANISMI COMUNITARI ED INTERNAZIONALI**  
 Quadro analitico per Funzioni, Servizi ed Interventi, delle Spese finanziate con fondi comunitari ed internazionali

Pag. 5

DESCRIZIONE	Residui conserv. e Stanziamenti Def. di Bilancio		Conto Tesoriere	Determin. Residui	Impegni	Minori Residui o Economie
			Pagamenti	Res. da riportare		
	RS	Residui (A)	Residui (B)	Residui (C)	Residui (D=B+C)	(E=D-A) (E=A-D)
	CP	Competenza (F)	Competenza (G)	Competenza (H)	Compet. (I=G+H)	(L=I-F) (L=F-I)
	T	Totale (M)	Totale (N)	Res. 31/12 (O=C+H)	Imp. 31/12 (P=D+I)	
RIEPILOGO TITOLI *****						
TITOLO I =====						
SPESE CORRENTI	RS	998.625,08	808.146,38	136.142,27	944.288,65	-54.336,43
	CP	1.883.085,20	34.536,05	1.848.549,15	1.883.085,20	
	T	2.881.710,28	842.682,43	1.984.691,42	2.827.373,85	
TITOLO II =====						
SPESE IN CONTO CAPITALE	RS					
	CP					
	T					
TITOLO III =====						
SPESE PER RIMBORSO DI PRESTITI	RS					
	CP					
	T					
TITOLO IV =====						
SPESE PER SERVIZI PER CONTO DI TERZI	RS					
	CP					
	T					
TOTALE GENERALE	RS	998.625,08	808.146,38	136.142,27	944.288,65	-54.336,43
	CP	1.883.085,20	34.536,05	1.848.549,15	1.883.085,20	
	T	2.881.710,28	842.682,43	1.984.691,42	2.827.373,85	





FUNZIONI DELEGATE DALLA REGIONE

Quadro analitico per Funzioni, Servizi ed Interventi, delle Spese per funzioni delegate dalla regione da predisporre secondo le norme regionali (Art. 165 comma 12, decreto legislativo 18 agosto 2000, n. 267)

Pag. 1

DESCRIZIONE	RS CP T	Residui conserv. e Stanziamenti Def. di Bilancio	Numero di riferi mento allo svolgi mento	Conto Tesoriere	Determin.Residui	Impegni	Minori Residui o Economie	
		Residui (A)		Pagamenti	Res.da riportare			
				Competenza (F)	Residui (B)	Residui (C)	Residui (D=B+C)	(E=D-A) (E=A-D)
					Totale (M)	Competenza (G)		
		Totale (N)	Res.31/12(O=C+H)	Imp.31/12(P=D+I)				
<b>TITOLO I</b>								
-----								
SPESE CORRENTI								
FUNZIONE 02								
-----								
FUNZIONI DI ISTRUZIONE PUBBLICA								
SERVIZIO 02 03								
-----								
FORMAZIONE PROFESSIONALE ED ALTRI SERVIZI INERENTI L'ISTRUZIONE								
Cod. 1020305 INTERVENTO 5 TRASFERIMENTI	RS	233.298,89	1	105.524,51	127.774,38	233.298,89		
	CP	2.519,91			2.519,91	2.519,91		
	T	235.818,80		105.524,51	130.294,29	235.818,80		
TOTALE SERVIZIO 02 03	RS	233.298,89		105.524,51	127.774,38	233.298,89		
	CP	2.519,91			2.519,91	2.519,91		
	T	235.818,80		105.524,51	130.294,29	235.818,80		
TOTALE FUNZIONE 02	RS	233.298,89		105.524,51	127.774,38	233.298,89		
	CP	2.519,91			2.519,91	2.519,91		
	T	235.818,80		105.524,51	130.294,29	235.818,80		
FUNZIONE 03								
-----								
FUNZIONI RELATIVE ALLA CULTURA ED AI BENI CULTURALI								
SERVIZIO 03 01								
-----								
BIBLIOTECHE, MUSEI E PINACOTECHE								
Cod. 1030103 INTERVENTO 3 PRESTAZIONI DI SERVIZI	RS	6.000,00	2		6.000,00	6.000,00		
	CP							
	T	6.000,00			6.000,00	6.000,00		

FUNZIONI DELEGATE DALLA REGIONE

Quadro analitico per Funzioni, Servizi ed Interventi, delle Spese per funzioni delegate dalla regione da predisporre secondo le norme regionali (Art. 165 comma 12, decreto legislativo 18 agosto 2000, n. 267)

Pag. 2

DESCRIZIONE	RS CP T	Residui conserv. e Stanziamenti Def. di Bilancio	Numero di riferi- mento allo svolgi- mento	Conto Tesoriere	Determin.Residui	Impegni	Minori Residui o Economie	
		Residui (A)		Pagamenti	Res.da riportare			
				Competenza (F)	Residui (B)	Residui (C)	Residui (D=B+C)	(E=D-A) (E=A-D)
					Totale (M)	Competenza (G)	Competenza (H)	
		Totale (N)	Res.31/12 (O=C+H)	Imp.31/12 (P=D+I)				
Cod. 1030105 INTERVENTO 5 TRASFERIMENTI	RS	6.675,00	3	6.675,00		6.675,00		
	CP							
	T	6.675,00		6.675,00		6.675,00		
TOTALE SERVIZIO 03 01	RS	12.675,00		6.675,00	6.000,00	12.675,00		
	CP							
	T	12.675,00		6.675,00	6.000,00	12.675,00		
TOTALE FUNZIONE 03	RS	12.675,00		6.675,00	6.000,00	12.675,00		
	CP							
	T	12.675,00		6.675,00	6.000,00	12.675,00		
FUNZIONE 04 ----- FUNZIONI NEL SETTORE TURISTI- CO, SPORTIVO E RICREATIVO								
SERVIZIO 04 01 ----- TURISMO								
Cod. 1040103 INTERVENTO 3 PRESTAZIONI DI SERVIZI	RS	15.406,20	4	14.002,50	1.344,00	15.346,50	-59,70	
	CP							
	T	15.406,20		14.002,50	1.344,00	15.346,50		
Cod. 1040105 INTERVENTO 5 TRASFERIMENTI	RS	75.344,19	5	10.000,00	38.943,79	48.943,79	-26.400,40	
	CP							
	T	75.344,19		10.000,00	38.943,79	48.943,79		
TOTALE SERVIZIO 04 01	RS	90.750,39		24.002,50	40.287,79	64.290,29	-26.460,10	
	CP							
	T	90.750,39		24.002,50	40.287,79	64.290,29		
TOTALE FUNZIONE 04	RS	90.750,39		24.002,50	40.287,79	64.290,29	-26.460,10	
	CP							
	T	90.750,39		24.002,50	40.287,79	64.290,29		
FUNZIONE 06 ----- FUNZIONI RIGUARDANTI LA GE- STIONE DEL TERRITORIO								

FUNZIONI DELEGATE DALLA REGIONE

Quadro analitico per Funzioni, Servizi ed Interventi, delle Spese per funzioni delegate dalla regione da predisporre secondo le norme regionali (Art. 165 comma 12, decreto legislativo 18 agosto 2000, n. 267)

Pag. 3

DESCRIZIONE	RS CP T	Residui conserv. e Stanziamenti Def. di Bilancio	Numero di riferi- mento allo svolgi- mento	Conto Tesoriere	Determin.Residui	Impegni	Minori Residui o Economie	
		Residui (A)		Pagamenti	Res.da riportare			
				Residui (B)	Residui (C)	Residui (D=B+C)	(E=D-A) (E=A-D)	
				Competenza (F)	Competenza (G)	Competenza (H)	Compet. (I=G+H)	(L=I-F) (L=F-I)
				Totale (M)	Totale (N)	Res.31/12(O=C+H)	Imp.31/12(P=D+I)	
SERVIZIO 06 02 ----- URBANISTICA E PROGRAMMAZIONE TERRITORIALE  Cod. 1060203 INTERVENTO 3 PRESTAZIONI DI SERVIZI	RS CP T	9.554,75 9.554,75	6	4.285,10 4.285,10	5.269,65 5.269,65	9.554,75 9.554,75		
TOTALE SERVIZIO 06 02	RS CP T	9.554,75 9.554,75		4.285,10 4.285,10	5.269,65 5.269,65	9.554,75 9.554,75		
TOTALE FUNZIONE 06	RS CP T	9.554,75 9.554,75		4.285,10 4.285,10	5.269,65 5.269,65	9.554,75 9.554,75		
FUNZIONE 07 ----- FUNZIONI NEL CAMPO DELLA TUTE- LA AMBIENTALE  SERVIZIO 07 05 ----- CACCIA E PESCA NELLE ACQUE IN- TERNE  Cod. 1070502 INTERVENTO 2 ACQUISTO DI BENI DI CONSUMO E= /O DI MATERIE PRIME	RS CP T	76.468,09 89.150,00 165.618,09	7	19.999,81 19.999,81	32.855,11 86.650,00 119.505,11	52.854,92 86.650,00 139.504,92	-23.613,17 -2.500,00	
Cod. 1070503 INTERVENTO 3 PRESTAZIONI DI SERVIZI	RS CP T	437.860,87 55.207,60 493.068,47	8	159.849,16 159.849,16	232.434,95 45.707,60 278.142,55	392.284,11 45.707,60 437.991,71	-45.576,76 -9.500,00	
Cod. 1070505 INTERVENTO 5 TRASFERIMENTI	RS CP T	414.583,73 249.352,77 663.936,50	9	312.296,74 25.000,00 337.296,74	68.350,11 202.832,77 271.182,88	380.646,85 227.832,77 608.479,62	-33.936,88 -21.520,00	

FUNZIONI DELEGATE DALLA REGIONE

Quadro analitico per Funzioni, Servizi ed Interventi, delle Spese per funzioni delegate dalla regione da predisporre secondo le norme regionali (Art. 165 comma 12, decreto legislativo 18 agosto 2000, n. 267)

Pag. 4

DESCRIZIONE	RS CP T	Residui conserv. e Stanziamenti Def. di Bilancio	Numero di riferi- mento allo svolgi- mento	Conto Tesoriere	Determin.Residui	Impegni	Minori Residui o Economie	
		Residui (A)		Pagamenti	Res.da riportare			
				Competenza (F)	Residui (B)	Residui (C)	Residui (D=B+C)	(E=D-A) (E=A-D)
					Competenza (G)	Competenza (H)	Compet. (I=G+H)	(L=I-F) (L=F-I)
					Totale (M)	Totale (N)	Res.31/12(O=C+H)	Imp.31/12(P=D+I)
TOTALE SERVIZIO 07 05	RS CP T	928.912,69 393.710,37 1.322.623,06		492.145,71 25.000,00 517.145,71	333.640,17 335.190,37 668.830,54	825.785,88 360.190,37 1.185.976,25	-103.126,81 -33.520,00	
TOTALE FUNZIONE 07	RS CP T	928.912,69 393.710,37 1.322.623,06		492.145,71 25.000,00 517.145,71	333.640,17 335.190,37 668.830,54	825.785,88 360.190,37 1.185.976,25	-103.126,81 -33.520,00	
FUNZIONE 09 ----- FUNZIONI NEL CAMPO DELLO SVI- LUPPO ECONOMICO  SERVIZIO 09 03 ----- MERCATO DEL LAVORO								
Cod. 1090305 INTERVENTO 5 TRASFERIMENTI	RS CP T	10.000,00 10.000,00	10	665,59 665,59	9.334,41 9.334,41	10.000,00 10.000,00		
TOTALE SERVIZIO 09 03	RS CP T	10.000,00 10.000,00		665,59 665,59	9.334,41 9.334,41	10.000,00 10.000,00		
TOTALE FUNZIONE 09	RS CP T	10.000,00 10.000,00		665,59 665,59	9.334,41 9.334,41	10.000,00 10.000,00		

FUNZIONI DELEGATE DALLA REGIONE

Quadro analitico per Funzioni, Servizi ed Interventi, delle Spese per funzioni delegate dalla regione da predisporre secondo le norme regionali (Art. 165 comma 12, decreto legislativo 18 agosto 2000, n. 267)

Pag. 5

DESCRIZIONE	Residui conserv. e Stanziamenti Def. di Bilancio	Numero di riferi mento allo svolgi mento	Conto Tesoriere	Determin.Residui	Impegni	Minori Residui o Economie
			Pagamenti	Res.da riportare		
	RS Residui (A)		Residui (B)	Residui (C)	Residui (D=B+C)	(E=D-A) (E=A-D)
	CP Competenza (F)		Competenza (G)	Competenza (H)	Compet. (I=G+H)	(L=I-F) (L=F-I)
T Totale (M)	Totale (N)	Res.31/12(O=C+H)	Imp.31/12(P=D+I)			
RIASSUNTO DEL TITOLO I *****						
SPESE CORRENTI						
TOTALE DEL TITOLO I	RS 1.285.191,72 CP 396.230,28 T 1.681.422,00		633.298,41 25.000,00 658.298,41	522.306,40 337.710,28 860.016,68	1.155.604,81 362.710,28 1.518.315,09	-129.586,91 -33.520,00

FUNZIONI DELEGATE DALLA REGIONE

Quadro analitico per Funzioni, Servizi ed Interventi, delle Spese per funzioni delegate dalla regione da predisporre secondo le norme regionali (Art. 165 comma 12, decreto legislativo 18 agosto 2000, n. 267)

Pag. 6

DESCRIZIONE		Residui conserv. e Stanziamenti Def. di Bilancio		Conto Tesoriere	Determin.Residui	Impegni	Minori Residui o Economie		
				Pagamenti	Res.da riportare				
				RS	Residui (A)	Residui (B)	Residui (C)	Residui (D=B+C)	(E=D-A) (E=A-D)
				CP	Competenza (F)	Competenza (G)	Competenza (H)	Compet. (I=G+H)	(L=I-F) (L=F-I)
				T	Totale (M)	Totale (N)	Res.31/12 (O=C+H)	Imp. 31/12 (P=D+I)	
RIEPILOGO TITOLI *****									
TITOLO I =====									
SPESE CORRENTI	RS	1.285.191,72		633.298,41	522.306,40	1.155.604,81	-129.586,91		
	CP	396.230,28		25.000,00	337.710,28	362.710,28	-33.520,00		
	T	1.681.422,00		658.298,41	860.016,68	1.518.315,09			
TITOLO II =====									
SPESE IN CONTO CAPITALE	RS								
	CP								
	T								
TITOLO III =====									
SPESE PER RIMBORSO DI PRESTITI	RS								
	CP								
	T								
TITOLO IV =====									
SPESE PER SERVIZI PER CONTO DI TERZI	RS								
	CP								
	T								
TOTALE GENERALE	RS	1.285.191,72		633.298,41	522.306,40	1.155.604,81	-129.586,91		
	CP	396.230,28		25.000,00	337.710,28	362.710,28	-33.520,00		
	T	1.681.422,00		658.298,41	860.016,68	1.518.315,09			

**QUADRO RIASSUNTIVO DELLA GESTIONE DI COMPETENZA**

RISCOSSIONI .....	(+)	45.058.712,72
PAGAMENTI .....	(-)	43.679.124,35
DIFFERENZA .....		1.379.588,37
RESIDUI ATTIVI .....	(+)	27.630.876,11
RESIDUI PASSIVI .....	(-)	30.896.828,95
DIFFERENZA .....		-3.265.952,84
AVANZO (+) o DISAVANZO (-) al 31-12-2009 ..		-1.886.364,47
RISULTATO DI GESTIONE	[	-Fondi vincolati .....
		-Fondi per finanziamento spese in conto capitale
		-Fondi di ammortamento .....
		-Fondi non vincolati.....
		-1.886.364,47






**QUADRO RIASSUNTIVO DELLA GESTIONE FINANZIARIA**

	G E S T I O N E		
	Residui	Competenza	TOTALE
Fondo di cassa al 1 gennaio			5.817.964,06
RISCOSSIONI .....	24.698.744,48	45.058.712,72	69.757.457,20
PAGAMENTI .....	25.572.214,86	43.679.124,35	69.251.339,21
FONDO DI CASSA AL 31 DICEMBRE .....			6.324.082,05
PAGAMENTI per azioni esecutive non regolarizzate al 31 Dic.			
DIFFERENZA .....			6.324.082,05
RESIDUI ATTIVI.....	107.220.390,22	27.630.876,11	134.851.266,33
RESIDUI PASSIVI .....	107.414.226,22	30.896.828,95	138.311.055,17
DIFFERENZA .....			-3.459.788,84
AVANZO (+) o DISAVANZO (-) ....			2.864.293,21
RISULTATO	-Fondi vincolati .....		342.173,26
DI	-Fondi per finanziamento spese in conto capitale		
AMMINISTR.	-Fondi di ammortamento .....		
	-Fondi non vincolati.....		2.522.119,95

AMMINISTRAZIONE PROVINCIAL, li 31-12-2009

Il Segretario

DOTT. SSA GIANNA BECCI



Il Rappresentante legale

DOTT. VALTER CATARRA

Il responsabile del servizio finanziario

DOTT. CORINTO PIROCCHI



# **PROSPETTO DI CONCILIAZIONE**

*Esercizio Finanziario 2009*





PROSPETTO DI CONCILIAZIONE (ENTRATE)

ACCRETAMENTI FINANZIARI DI COMPETENZA	RISCONTI PASSIVI		RATEI ATTIVI		ALTRE RETTIFICHE DEL RISULTATO FINANZIARIO	AL CONTO ECONOMICO		NOTE	AL CONTO DEL PATRIMONIO	
	INIZIALI (+)	FINALI (-)	INIZIALI (-)	FINALI (+)		RIF. C.E.	(1E+2E-3E-4E+5E-8E)		RIF. C.P. ATTIVO	RIF. C.P. PASSIVO
(1E)	(2E)	(3E)	(4E)	(5E)	(6E)	(7E)				
TTITOLO VI - SERVIZI PER CONTO TERZI	6.437.491,30									
<b>TOTALE GENERALE DELL'ENTRATA</b>	<b>72.699.598,93</b>									
- Insussistenze del passivo							E22	3.987.504,51	(7)	
- Sopravvenienze attive							E23	136.686,30	(8)	
- Incrementi di immobilizzazioni per lavori interni (costi capitalizzati)							A7		(9)	A1 1)
- Variazioni nelle rimanenze di prodotti in corso di lavorazione etc.							A8			B1

NOTE

- (1) tra le altre rettifiche del risultato finanziario va considerata l'IVA a debito, compresa negli accretamenti finanziari del titolo III "Entrate extrabudgetarie" per attività in regime d'impresa; l'ammontare dell'IVA per fatture da emettere va riportato nel passivo del conto del patrimonio alla voce "Debiti per IVA (C) III) costituendo un debito verso l'erario a fronte del credito accantonato al fondo d'IVA.
- (2) quando viene realizzata una plusvalenza (ad esempio per un provento da alienazione migliore del valore relativo risultante dal conto del patrimonio), il valore relativo è portato in aumento nel conto economico (E 24); quando quando viene attuato un perdurante il valore risultante dal conto del patrimonio va indicato in diminuzione nel conto economico (E 25);
- (3) va indicato il totale dei trasferimenti di capitale da Stato, regione, province, comuni, aziende speciali, partecipate ed altre;
- (4) provvisti accordati per concessioni di edificare, per la quota finalizzata a spese correnti (fino al 30% del valore di 1E);
- (5) va indicato la somma rimasta da riscuotere da terzi in conto competenza finanziaria;
- (6) trattasi di minori debiti, (minori residui passivi del conto del bilancio);
- (7) i costi capitalizzati sono costituiti da quella parte di costi sostenuti tra le spese "correnti" nel titolo I) per la produzione, in economia, di valori da porre dal punto di vista economico, a carico di più esercizi; esempi di costi capitalizzati sono costituiti da mandazioni straordinarie effettuate da personale dell'ente, dalla produzione diretta di software applicativi; a fine esercizio è necessario rilevare queste entità, contabilizzarle nell'ativo patrimoniale, con il sistema dell'ammortamento i costi stessi saranno imputati agli esercizi in cui le unità prodotte verranno realizzate;

**PROSPETTO DI CONCILIAZIONE (USCITE)**

IMPEGNI FINANZIARI DI COMPETENZA	RISCONTI/ATTIVI		RATEI/PASSIVI		ALTRE RETTIFICHE DEL RISULTATO FINANZIARIO (C)	RIF. C.E.	AL CONTO ECONOMICO (1S+2S-3S-4S+5S-6S)	NOTE	AL CONTO DEL PATRIMONIO	
	INIZIALI (+)	FINALI (-)	INIZIALI (+)	FINALI (-)					Rif. C.P. ATTIVO	Rif. C.P. PASSIVO
(1S)	(2S)	(3S)	(4S)	(5S)	(6S)		(7S)		CII	DI
<b>TITOLO I - SPESE CORRENTI</b>										
1) personale	16.330.236,98					B9	16.330.236,98			
2) acquisti di beni di consumo e/o di materie prime	1.298.405,37					B10	1.298.405,37			
3) prestazioni di servizi	9.378.290,62	288,94		60.678,43	321.723,77	B12	9.118.222,09			
4) utilizzo beni di terzi	519.235,41	9.645,55		331,06	878,27	B13	511.925,79			
5) trasferimenti, di cui:										
- Stato										
- regione	75.696,67					B14	75.696,67			
- province e città metropolitane						B14				
- comuni ed unioni di comuni	1.648.364,75					B14	1.648.364,75			
- comunità montane	117.632,44					B14	117.632,44			
- aziende speciali e partecipate										
- altri	9.248.955,81					C19	9.248.955,81			
6) interessi passivi ed oneri finanziari diversi	5.354.960,50					B14	5.354.960,50			
7) imposte e tasse	1.316.981,18					D21	1.316.981,18			
8) oneri straordinari della gestione corrente	1.109.938,03					E28	1.109.938,03			
<b>Totale spese correnti</b>	<b>46.398.697,76</b>	<b>1.265,75</b>	<b>9.934,49</b>	<b>331,06</b>	<b>322.602,04</b>				<b>8.688,74</b>	<b>63.892,63</b>
<b>TITOLO II - SPESE IN CONTO CAPITALE</b>										
1) acquisizione di beni immobili, di cui:	10.996.581,03									
a) pagamenti eseguiti	18.011.789,35									
b) somme rimate da pagare	106.314.766,21									
2) espropri e servizi onerosi, di cui:	185.169,18									
a) pagamenti eseguiti	204.277,13									
b) somme rimate da pagare	67.855,38									
3) acquisto di beni specifici per realizzazioni in economia, di cui:										
a) pagamenti eseguiti										
b) somme rimate da pagare										
4) utilizzo di beni di terzi per realizzazioni in economia, di cui:										
a) pagamenti eseguiti										
b) somme rimate da pagare										
5) acquisizione di beni mobili, macchine ed attrezzature tecnico scientifiche, di cui:	205.076,82									
a) pagamenti eseguiti	511.271,36									
b) somme rimate da pagare	1.090.188,94									
6) incaniti professionali esterni, di cui:	90.010,79									
a) pagamenti eseguiti										
b) somme rimate da pagare	3.264.269,61									
7) trasferimenti di capitale, di cui:	4.487.305,91									
a) pagamenti eseguiti	130.835,80									
b) somme rimate da pagare	4.510.602,93									
8) partecipazioni azionarie, di cui:										
a) pagamenti eseguiti										
b) somme rimate da pagare										
<b>Totale</b>									<b>110.737.080,14</b>	<b>110.737.080,14</b>

**PROSPETTO DI CONCILIAZIONE (USCITE)**

	IMPEGNI FINANZIARI DI COMPETENZA		RISCONTI ATTIVI		RATEI PASSIVI		ALTRE RETTIFICHE DEL RISULTATO FINANZIARIO (1)		AL CONTO ECONOMICO	NOTE	AL CONTO DEL PATRIMONIO	
	(1S)	(2S)	(3S)	(4S)	(5S)	(6S)	RIF. C.E.	(7S)			RIF. C.P. ATTIVO	RIF. C.P. PASSIVO
9) conferimenti di capitale, di cui: a) pagamenti eseguiti b) somme rimaste da pagare												
10) concessioni di crediti e anticipazioni, di cui: a) pagamenti eseguiti b) somme rimaste da pagare												
Totale spese in conto capitale, di cui: a) pagamenti eseguiti b) somme rimaste da pagare	15.874.132,94											
<b>TITOLO III - RIMBORSO DI PRESTITI</b>												
1) rimborso di anticipazioni di cassa 2) rimborso di finanziamenti a breve termine 3) rimborso di quota capitale di mutui e prestiti 4) rimborso di prestiti obbligazionari 5) rimborso di quota capitale di debiti pluriennali												
Totale rimborso di prestiti	3.010.597,50											
	2.855.033,80											
	5.865.631,30											
<b>TITOLO IV - SERVIZI PER CTEZZI</b>												
	6.437.491,30											
<b>TOTALE GENERALE DELLA SPESA</b>	<b>74.575.953,30</b>											
- Variazioni nelle rimanenze di materie prime e/o di beni di consumo												
- Quote di ammortamento dell'esercizio												
- Accantonamento per svalutazione crediti												
- Insussistenza dell'attivo												

NOTE	811	B16	E27	E25	B1	A	Al/14	CV
		4.767.522,03		1.921.393,04				
					-270,42			
						-270,42		

- NOTE
- (1) Tra le rettifiche del risultato finanziario va considerata l'IVA a debito, compresa negli impegni finanziari del titolo I "Spese correnti" per attività in regime di impresa, l'ammontare dell'IVA per fatture da ricevere, o registrate in sospensione d'IVA, va riportato nell'attivo del conto dei patrimoni alla voce "Crediti per IVA" (8) (1) (4), costituendo un credito verso l'ente a fronte del debito accertato al lordo d'IVA per spese di funzionamento.
  - (2) L'importo corrispondente ai pagamenti in conto competenza del Titolo II "Spese in conto capitale" va riferito in aumento alla specifica "IMMOBILIZZAZIONE" dell'attivo; analogamente va operato per i pagamenti in conto residui. L'importo corrispondente alle somme rimaste da pagare in conto competenza del Titolo II "Spese in conto capitale", vale a dire che le somme da conservare nel conto finanziario della competenza, a residuo, vanno nell'attivo riferite in aumento al conto d'ordine "Opere da realizzare" e nel passivo riferite in aumento al conto d'ordine "Impegni per opere da realizzare". I pagamenti disposti per spese del titolo II "Spese in conto capitale" in conto residui esercizi precedenti, vanno riferiti in diminuzione nell'attivo e nei passivo ai suddetti conti d'ordine.
  - (4) L'importo impegnato dell'intervento "concessioni di crediti ed anticipazioni" va riferito in aumento alla voce dell'Attivo A III 2 "Crediti verso partecipate", ove la concessione di crediti ed anticipazioni riguarda aziende speciali, controllate e collegate; va riferito in aumento alla voce B II dell'Attivo "Crediti" negli altri casi.
  - (5) Va indicata la somma rimasta da pagare a terzi in conto competenza finanziaria.
  - (6) L'ammontamento dell'esercizio (7S) va portato ad incremento del Fondo d'ammortamento e quindi in diminuzione del corrispondente valore dell'attivo (A).
  - (7) L'importo accertato per svalutazione crediti, che non può costituire impegno nel conto dei patrimoni in diminuzione dell'attivo alla voce "Immobilizzazioni finanziarie - crediti di dubbia esigibilità", nel caso di accertata effettiva inesigibilità di importi dell'attivo del Conto dei patrimoni "Immobilizzazioni finanziarie crediti di dubbia esigibilità" è possibile utilizzare l'accantonamento per "Fondo svalutazione crediti" con le modalità previste dal Regolamento di contabilità dell'Ente.
  - (8) Minori crediti (minor residui attivi del conto del bilancio)



TERAMO, 31-12-2009

IL SEGRETARIO

DOTT. SSA GIANNINA BECCI

IL LEGALE RAPPRESENTANTE DELLENTE

DOTT. VALTER CATARA

IL RESPONSABILE DEL SERVIZIO FINANZIARIO

DOTT. GIORGIO PIROCCCHI



# **CONTO ECONOMICO**

*Esercizio Finanziario 2009*



**CONTO ECONOMICO**

	IMPORTI PARZIALI	IMPORTI TOTALI	IMPORTI COMPLESSIVI
<b>A) PROVENTI DELLA GESTIONE</b>			
1) Proventi tributari	27.321.911,08		
2) Proventi da trasferimenti	24.534.498,19		
3) Proventi da servizi pubblici	1.139.134,08		
4) Proventi da gestione patrimoniale	1.779.243,05		
5) Proventi diversi	1.748.210,28		
6) Proventi da concessioni di edificare			
7) Incrementi di immobilizzazioni per lavori interni			
8) Variazioni nelle rimanenze di prodotti in corso di lavorazione, etc. (+/-)			
<b>TOTALE PROVENTI DELLA GESTIONE (A)</b>		<b>56.522.996,68</b>	
<b>B) COSTI DELLA GESTIONE</b>			
9) Personale	16.330.236,98		
10) Acquisto di materie prime e/o beni di consumo	1.298.405,37		
11) Variazioni nelle rimanenze di materie prime e/o beni di consumo (+/-)	-270,42		
12) Prestazioni di servizi	9.118.222,09		
13) Godimento beni di terzi	511.925,79		
14) Trasferimenti	11.090.649,67		
15) Imposte e tasse	1.316.981,18		
16) Quote di ammortamento d'esercizio	4.767.522,03		
<b>TOTALE COSTI DI GESTIONE (B)</b>		<b>44.433.672,69</b>	
<b>RISULTATO DELLA GESTIONE (A-B)</b>		<b>12.089.323,99</b>	
<b>C) PROVENTI E ONERI DA AZIENDE SPECIALI E PARTECIPATE</b>			
17) Utili			
18) Interessi su capitale di dotazione			
19) Trasferimenti ad aziende speciali e partecipate			
<b>TOTALE (C) (17+18-19)</b>			
<b>RISULTATO DELLA GESTIONE OPERATIVA (A-B+C)</b>			<b>12.089.323,99</b>
<b>D) PROVENTI ED ONERI FINANZIARI</b>			
20) Interessi attivi	386,77		
21) Interessi passivi:			
- su mutui e prestiti	1.787.484,18		
- su obbligazioni	3.567.476,32		
- su anticipazioni			
- per altre cause			
<b>TOTALE (D) (20-21)</b>		<b>-5.354.573,73</b>	<b>-5.354.573,73</b>
<b>E) PROVENTI ED ONERI STRAORDINARI</b>			
<b>Proventi</b>			
22) Insussistenze del passivo	3.987.504,51		
23) Sopravvenienze attive	136.666,30		
24) Plusvalenze patrimoniali	276.794,75		
<b>Totale Proventi (e.1) (22+23+24)</b>		<b>4.400.965,56</b>	
<b>Oneri</b>			
25) Insussistenze dell'attivo	1.921.393,04		
26) Minusvalenze patrimoniali			
27) Accantonamento per svalutazione crediti			
28) Oneri straordinari	1.109.938,03		
<b>Totale Oneri (e.2) (25+26+27+28)</b>		<b>3.031.331,07</b>	
<b>TOTALE (E) (e.1-e.2)</b>		<b>1.369.634,49</b>	
<b>RISULTATO ECONOMICO DELL'ESERCIZIO (A-B+/-C+/-D+/-E)</b>			<b>8.104.384,75</b>

TERAMO, il 31-12-2009



IL SEGRETARIO  
 DOTT. SSA GIANNA BECCI

IL LEGALE RAPPRESENTANTE  
 DELL'ENTE  
 DOTT. VALTER CATARRA

IL RESPONSABILE DEL SERVIZIO  
 FINANZIARIO  
 DOTT. CORINTO PIRACCHI



# **CONTO DEL PATRIMONIO**

*Esercizio Finanziario 2009*



## CONTO DEL PATRIMONIO (ATTIVO)

	IMPORTI PARZIALI	CONSISTENZA INIZIALE		VARIAZIONI DA FINANZIARIO		VARIAZIONI DA ALTRE CAUSE	CONSISTENZA FINALE
		+	-	+	-		
<b>A) IMMOBILIZZAZIONI</b>							
<b>I) IMMOBILIZZAZIONI IMMATERIALI</b>							
1) Costi pluriennali capitalizzati (relativo fondo di ammortamento in detrazione)		40.287,74		187.733,48		116.841,17	111.180,05
<b>TOTALE</b>		40.287,74		187.733,48		116.841,17	111.180,05
<b>II) IMMOBILIZZAZIONI MATERIALI</b>							
1) Beni demaniali (relativo fondo di ammortamento in detrazione)		88.560.300,64			3,75	1.893.389,72	92.776.096,41
2) Terreni (patrimonio indisponibile)		63.142,58				12.628,51	50.514,07
3) Terreni (patrimonio disponibile)		59.816.947,81				1.833.271,21	59.275.769,29
4) Fabbricati (patrimonio indisponibile) (relativo fondo di ammortamento in detrazione)		1.654.715,11				49.641,45	1.605.073,66
5) Fabbricati (patrimonio disponibile) (relativo fondo di ammortamento in detrazione)		82.933,17		37.347,75		18.042,13	102.238,79
6) Macchinari, attrezzature ed impianti (relativo fondo di ammortamento in detrazione)		323.040,27		93.998,00		140.082,10	276.956,17
7) Attrezzature e sistemi informatici (relativo fondo di ammortamento in detrazione)		93.437,33		35.934,65		25.874,39	103.497,59
8) Automezzi e motomezzi (relativo fondo di ammortamento in detrazione)		350.909,52		89.679,97		174.100,94	266.488,55
9) Mobili e macchine d'ufficio (relativo fondo di ammortamento in detrazione)		3.859,38		13.133,08		3.398,49	13.593,97
10) Universalità di beni (patrimonio indisponibile) (relativo fondo di ammortamento in detrazione)							
11) Universalità di beni (patrimonio disponibile) (relativo fondo di ammortamento in detrazione)							
12) Diritti reali su beni di terzi							
13) Immobilizzazioni in corso		55.798.460,34		270.093,45		7.381.281,93	48.417.178,41
<b>TOTALE</b>		206.767.746,15		270.093,45	3,75	11.531.710,87	202.887.406,91
<b>III) IMMOBILIZZAZIONI FINANZIARIE</b>							
1) Partecipazioni in:							
a) Imprese controllate							
b) Imprese collegate							
c) Altre imprese							
2) Crediti verso:							
a) Imprese controllate							
b) Imprese collegate							
c) Altre imprese							
3) Titoli (investimenti a medio e lungo termine)							
4) Crediti di dubbia esigibilità (detrato il fondo svalutazione crediti)		11.435,97		122.877,37		127.231,86	7.181,48
5) Crediti per depositi cauzionali		402.750,44		122.877,37		127.231,86	2.988.399,06
<b>TOTALE IMMOBILIZZAZIONI</b>		207.210.784,33		580.804,30	127.235,61	11.648.552,04	205.996.986,02

## CONTO DEL PATRIMONIO (ATTIVO)

	IMPORTI PARZIALI	VARIAZIONI DA FINANZIARIO		VARIAZIONI DA ALTRE CAUSE		CONSISTENZA FINALE
		CONSISTENZA INIZIALE	+	-	+	
<b>B) ATTIVO CIRCOLANTE</b>						
<b>1) RIMANENZE</b>		1.394,82				1.394,82
<b>TOTALE</b>		1.394,82				1.394,82
<b>II) CREDITI</b>		1.652.006,57	27.321.911,08	27.490.148,64		1.483.768,01
1) Verso contribuenti		18.731.252,87	6.324.917,80	9.311.599,37		15.743.071,54
2) Verso enti del sett. pubblico allegato:						
a) Stato - correnti		21.347.962,25	140.269,42	638.929,77		17.699,14
- capitale		1.976.614,93	16.247.743,43	4.027.635,18		373.486,83
b) Regione - correnti		56.076.667,98	8.828.982,38	10.963.761,39		51.895,96
- capitale		2.963.599,51	1.961.836,96	1.572.985,46		76.805,94
c) Altri - correnti		18.362.740,63	345.492,00	2.742.446,14		15.965.786,49
- capitale						
- crediti diversi:						
a) verso utenti di servizi pubblici		49.810,63	1.139.134,08	631.135,26		2.179,11
b) verso utenti di beni patrimoniali		670.196,21	1.793.129,70	1.949.649,16		2.987,55
c) verso altri - correnti		908.316,09	1.770.280,08	1.882.313,13		915.295,72
- capitale		222.937,99	100.000,00			2,80
d) da alienazioni patrimoniali		155.100,00	276.798,50	13.348,50		418.550,00
e) per somme corrisposte c/terzi		1.242.146,11	6.314.513,93	6.326.650,43		1.224.670,40
4) Crediti per IVA						
5) Per depositi		269.826,93	1.602,10	44.670,70		56.369,97
a) banche						
b) Cassa Depositi e Prestiti		9.063.247,77	72.566.611,46	2.034.952,21		1.315.473,15
<b>TOTALE</b>		133.692.425,47	72.566.611,46	69.630.225,34	119.012,68	1.903.739,42
<b>III) ATTIVITA' FINANZIARIE CHE NON COSTITUISCONO IMMOBILIZZI</b>						
1) Titoli		18.125.882,90				18.125.882,90
<b>TOTALE</b>		18.125.882,90				18.125.882,90
<b>IV) DISPONIBILITA' LIQUIDE</b>						
1) Fondo di cassa		5.817.964,06	69.757.457,20	69.251.339,21		6.324.082,05
2) Depositi bancari						
a) Depositi a vista		5.817.964,06	69.757.457,20	69.251.339,21		6.324.082,05
b) Depositi a termine						
<b>TOTALE</b>		5.817.964,06	69.757.457,20	69.251.339,21		6.324.082,05
<b>TOTALE ATTIVO CIRCOLANTE</b>		157.637.607,25	142.324.086,66	138.861.564,55	119.012,68	141.169.231,30
<b>C) RATEI E RISCONTI</b>						
1) RATEI ATTIVI		2.257,57			1.072,74	1.072,74
2) RISCONTI ATTIVI		3.036.127,58			2.545.810,15	2.545.810,15
<b>TOTALE RATEI E RISCONTI</b>		3.038.385,15			2.546.882,89	2.546.882,89
<b>TOTALE DELL'ATTIVO (A+B+C)</b>		367.886.776,73	142.904.872,96	139.008.800,16	12.637.080,61	349.703.100,21
<b>CONTI D'ORDINE</b>						
D) OPERE DA REALIZZARE		120.085.148,70	11.386.827,03	18.817.348,63		1.917.546,96
E) BENI CONFERITI IN AZIENDE SPECIALI						
F) BENI DI TERZI						
<b>TOTALE CONTI D'ORDINE</b>		120.085.148,70	11.386.827,03	18.817.348,63		1.917.546,96



**CONTO DEL PATRIMONIO (PASSIVO)**

IMPORTI PARZIALI	CONSISTENZA INIZIALE	VARIAZIONI DA C/ FINANZIARIO		VARIAZIONI DA ALTRE CAUSE		CONSISTENZA FINALE
		+	-	+	-	
<b>A) PATRIMONIO NETTO</b>						
I) NETTO PATRIMONIALE	1.192.588,03					1.192.588,03
II) NETTO DA BENI DEMANIALI	102.761.024,71	76.266.634,19	74.229.672,28	8.688.616,80	2.621.393,96	110.865.409,46
<b>B) CONFERIMENTI</b>						
I) CONFERIMENTI DA TRASFERIMENTI IN CONTO CAPITALE	103.953.612,74	76.266.634,19	74.229.672,28	8.688.616,80	2.621.393,96	112.057.997,49
II) CONFERIMENTI DA CONCESSIONI D'EDIFICARE	148.199.822,48	9.314.743,80	14.345.137,30		29.764.534,53	113.404.894,45
<b>TOTALE PATRIMONIO NETTO</b>	148.199.822,48	9.314.743,80	14.345.137,30		29.764.534,53	113.404.894,45
<b>C) DEBITI</b>						
I) DEBITI DI FINANZIAMENTO						
1) Per finanziamenti a breve termine	32.956.116,88		3.010.597,50			29.694.906,55
2) Per mutui e prestiti	65.888.096,68		2.855.033,80			66.917.046,71
3) Per prestiti obbligazionari						
4) Per debiti pluriennali						
II) DEBITI DI FUNZIONAMENTO	14.261.640,06	46.398.697,76	38.204.774,20		2.001.725,54	20.453.838,08
III) DEBITI PER IVA						
IV) DEBITI PER ANTICIPAZIONI DI CASSA						
V) DEBITI PER SOMME ANTICIPATE DA TERZI	2.459.829,34	6.437.491,30	6.232.749,28		55.037,34	2.609.534,02
VI) DEBITI VERSO						
1) Imprese controllate						
2) Imprese collegate						
3) Altri (aziende speciali, consorzi, istituzioni)						
VII) ALTRI DEBITI	167.327,49	4.487.305,91	130.635,80		13.194,67	4.510.602,93
<b>TOTALE DEBITI</b>	115.733.010,45	57.323.494,97	50.433.990,58	3.883.983,83	2.330.570,36	124.175.928,29
<b>D) RATEI E RISCOINTI</b>						
I) RATEI PASSIVI	331,06			64.223,69		64.223,69
II) RISCOINTI PASSIVI	331,06			56,29		56,29
<b>TOTALE RATEI E RISCOINTI</b>	662,12			64.279,98		64.279,98
<b>TOTALE DEL PASSIVO (A+B+C+D)</b>	367.886.776,73	142.904.872,96	139.008.800,16	12.637.080,61	34.716.829,93	349.703.100,21
<b>E) IMPEGNI OPERE DA REALIZZARE</b>						
<b>F) CONFERIMENTI IN AZIENDE SPECIALI</b>	120.085.148,70	11.386.827,03	18.817.348,63		1.917.546,96	110.737.080,14
<b>G) BENI DI TERZI</b>						
<b>TOTALE CONTI D'ORDINE</b>	120.085.148,70	11.386.827,03	18.817.348,63		1.917.546,96	110.737.080,14

IL SEGRETARIO  
DOTT. SSA GIANNA BECCO

IL LEGALE RAPPRESENTANTE DELL'ENTE  
DOTT. WALTER CATARRA

IL RESPONSABILE DEL SERVIZIO FINANZIARIO  
DOTT. CORINNO PIROCCHI



